



ΕΙΔΙΚΗ ΓΡΑΜΜΑΤΕΙΑ ΚΟΙΝΩΝΙΚΗΣ  
ΚΑΙ ΑΛΛΗΛΕΓΓΥΑΣ ΟΙΚΟΝΟΜΙΑΣ

## Ετήσια Έκθεση 2017

& Σχέδιο Δράσης για την  
Ανάπτυξη του Οικοσυστήματος  
της Κοινωνικής και Αλληλέγγυας  
Οικονομίας 2017-2023



ΕΙΔΙΚΗ ΓΡΑΜΜΑΤΕΙΑ ΚΟΙΝΩΝΙΚΗΣ  
ΚΑΙ ΑΛΛΗΛΕΓΓΥΑΣ ΟΙΚΟΝΟΜΙΑΣ



Επιχειρησιακό Πρόγραμμα  
Ανάπτυξη Ανθρώπινου Δυναμικού,  
Εκπαίδευση και Διά Βίου Μάθηση

Ειδική Υπηρεσία Διαχείρισης

Με τη συγχρηματοδότηση της Ελλάδας και της Ευρωπαϊκής Ένωσης



ΥΠΟΥΡΓΕΙΟ ΕΡΓΑΣΙΑΣ, ΚΟΙΝΩΝΙΚΗΣ ΑΣΦΑΛΙΣΗΣ  
ΚΑΙ ΚΟΙΝΩΝΙΚΗΣ ΑΛΛΗΛΕΓΓΥΗΣ  
ΓΕΝΙΚΗ ΓΡΑΜΜΑΤΕΙΑ ΔΙΑΧΕΙΡΙΣΗΣ ΚΟΙΝΟΤΗΤΩΝ ΚΑΙ ΑΛΛΟΝ ΠΟΡΩΝ  
Εδρά: Υπουργείο Εργασίας, Κοινωνικής Ασφάλισης και Κοινωνικής Οικονομίας

## **Ετήσια Έκθεση 2017**

& Σχέδιο Δράσης για την  
Ανάπτυξη του Οικοσυστήματος  
της Κοινωνικής και Αλληλέγγυας  
Οικονομίας 2017-2023

Αύγουστος 2017

Έντυπη έκδοση 2017:

ISSN: 2585-2876

Υπουργείο Εργασίας, Κοινωνικής Ασφάλισης,  
και Κοινωνικής Αλληλεγγύης

Ειδική Γραμματεία Κοινωνικής και Αλληλέγγυας Οικονομίας, 2017

# Περιεχόμενα

Χαιρετισμός από την Αν. Υπουργό κα. Ράνια Αντωνοπούλου .....	7
Πρόλογος από τον Ειδικό Γραμματέα Κ.ΑΛ.Ο. κ. Αντώνη Βορλόου .....	9
Ευχαριστήρια .....	11
Σύνοψη.....	13
Executive Summary .....	17

## ΚΕΦΑΛΑΙΟ 1

<b>Κοινωνική και Αλληλέγγυα Οικονομία, ένα υπόδειγμα ανάπτυξης για τον 21ο αιώνα.....</b>	<b>19</b>
1.1. Τι είναι η Κοινωνική και Αλληλέγγυα Οικονομία .....	19
1.2. Γιατί η ανάπτυξη της Κ.ΑΛ.Ο. αποτελεί προτεραιότητα για την ελληνική κυβέρνηση.....	20
1.3. Νομοθετικό πλαίσιο για την Κ.ΑΛ.Ο. στην Ελλάδα .....	21
1.3.1. Νόμος 4019/2011 .....	21
1.3.2. Νόμος 4430/2016.....	21

## ΚΕΦΑΛΑΙΟ 2

<b>Υφιστάμενη κατάσταση στην Ελλάδα .....</b>	<b>25</b>
2.1. Διοικητική καταγραφή της Κ.ΑΛ.Ο- Στοιχεία λειτουργίας του Μητρώου .....	25
2.2. Δ/ση Κοινωνικής και Αλληλέγγυας Οικονομίας .....	26
2.3. Αριθμός ενεργών φορέων Κ.ΑΛ.Ο. ....	26
2.4. Περιφερειακή κατανομή ενεργών φορέων Κ.ΑΛ.Ο. ....	27
2.5. Αριθμός εργαζομένων σε ενεργούς φορείς Κ.ΑΛ.Ο.....	29
2.6. Κύκλος εργασιών ενεργών φορέων Κ.ΑΛ.Ο.....	30
2.7. Κερδοφορία και βιωσιμότητα ενεργών φορέων Κ.ΑΛ.Ο. ....	32
2.8. Κατηγορίες των ενεργών φορέων Κ.ΑΛ.Ο.....	32
2.9. Αξία παγίων των ενεργών φορέων Κ.ΑΛ.Ο.....	33
2.10. Πηγές χρηματοδότησης των ενεργών φορέων Κ.ΑΛ.Ο.....	34

## ΚΕΦΑΛΑΙΟ 3

<b>Κλαδική κατανομή φορέων Κ.ΑΛ.Ο. ....</b>	<b>37</b>
3.1. Συνολική κατανομή ανά κλάδο .....	37
3.2. Εκπαίδευση.....	39
3.3. Εστίαση .....	43

3.4. Δραστηριότητες οργανώσεων .....	47
3.5. Χονδρικό εμπόριο .....	50
3.6. Λιανικό εμπόριο.....	54
3.7. Διοικητικές δραστηριότητες.....	57
3.8. Υπηρεσίες προς το Δημόσιο .....	60
3.9. Κοινωνική Μέριμνα .....	63
3.10. Δημιουργικές δραστηριότητες .....	66
3.11. Συμβουλευτικές υπηρεσίες.....	69
3.12. Υπηρεσίες καθαρισμού.....	72
3.13. Υπηρεσίες υγείας .....	75
3.14. Βιομηχανία τροφίμων.....	78
3.15. Απορρίμματα.....	81
3.16. Υπηρεσίες πληροφορίας.....	84
3.17. Κατασκευαστικές δραστηριότητες.....	87
3.18. Εκδοτικές δραστηριότητες .....	90
3.19. Πληροφορική.....	93
3.20. Λοιπές δραστηριότητες .....	96

## ΚΕΦΑΛΑΙΟ 4

Μελέτη πεδίου 2017 .....	103
--------------------------	-----

## ΚΕΦΑΛΑΙΟ 5

Σχέδιο Δράσης για την ανάπτυξη του Οικοσυστήματος Κ.ΑΛ.Ο. 2017-2023 .....	107
5.1. Πόροι για την ανάπτυξη του Τομέα Κ.ΑΛ.Ο. ....	107
5.2. Δράσεις Υποστήριξης της ανάπτυξης του Τομέα Κ.ΑΛ.Ο.....	109
5.2.1. Υφιστάμενο Περιβάλλον Οικοσυστήματος Κ.ΑΛ.Ο. ....	109
5.2.2. Δράσεις υποστήριξης τομέα Κ.ΑΛ.Ο.....	110
5.3. Δράσεις άμεσων επιχορηγήσεων φορέων Κ.ΑΛ.Ο. ....	114
5.3.1. Δράση άμεσης επιχορήγησης υφιστάμενων φορέων Κ.ΑΛ.Ο. ....	114
5.3.2. Εξειδίκευση μέχρι σήμερα .....	116
5.3.3. Δράση κάλυψης μισθολογικού κόστους για ευάλωτες ομάδες .....	116
5.3.4. Δράση κάλυψης μισθολογικού κόστους για πρόσληψη ανέργων .....	116
5.3.5. Δράση άμεσης επιχορήγησης νέων φορέων Κ.ΑΛ.Ο.....	118
5.4. Δράσεις Χρηματοδοτικών Εργαλείων για την ανάπτυξη του Τομέα Κ.ΑΛ.Ο.....	118
5.5. Τεχνική Βοήθεια για την Ανάπτυξη της Κοινωνικής & Αλληλέγγυας Οικονομίας στην Ελλάδα.....	119
5.5.1. Σύντομη Περιγραφή Δράσεων .....	119
5.5.2. Κατανόηση του πεδίου της Κοινωνικής Οικονομίας στην Ελλάδα .....	120
5.5.3. Εναρμόνιση Νομοθεσίας .....	120
5.5.4. Βάσεις για την Ανάπτυξη και Εξέλιξη της Κ.ΑΛ.Ο.....	121

5.5.5. Ανάπτυξη Δεξιοτήτων των Επίσημων Φορέων .....	122
5.6. Συστημική παρέμβαση για την Κ.ΑΛ.Ο. ....	122
5.6.1. Δέσμη Δράσεων 1: Προώθηση της Κοινωνικής και Αλληλέγγυας Οικονομίας στην τυπική και μη τυπική εκπαίδευση και στην επαγγελματική κατάρτιση.....	122
5.6.2. Δέσμη Δράσεων 2: Αξιοποίηση Δημοσίων Συμβάσεων Κοινωνικής Αναφοράς.....	123
5.6.3. Δέσμη Δράσεων 3: Σύστημα Χορήγησης Κινήτρων για τη δημιουργία και λειτουργία φορέων Κ.ΑΛ.Ο. ....	123
5.6.4. Δέσμη Δράσεων 4: Εθνικό Επικοινωνιακό Σχέδιο προβολής Κ.ΑΛ.Ο.....	124
5.6.5. Δέσμη Δράσεων 5: Εθνικό Θεματικό Δίκτυο Κ.ΑΛ.Ο. ....	124
5.6.6. Δέσμη Δράσεων 6: Περιφερειακός Σχεδιασμός της Κ.ΑΛ.Ο.....	124
Λίστα Διαγραμμάτων .....	125
Λίστα Πινάκων .....	128



## Χαιρετισμός από την Αν. Υπουργό κα. Ράνια Αντωνοπούλου

Σε όλο τον κόσμο, ιδιαίτερα στην Ευρώπη και τη Λατινική Αμερική, η Κοινωνική και Αλληλέγγυα Οικονομία προτείνει έναν εναλλακτικό τρόπο παραγωγής, εργασίας και κατανάλωσης. Οι κοινωνικές αυτές πρωτοβουλίες προτάσσουν την εκπλήρωση κοινωνικών στόχων και την κάλυψη παραγωγικών κενών αντί του κέρδους. Προωθούν τη δημοκρατική και ισότιμη οργάνωση στο χώρο της εργασίας ως αντίδοτο στις αυταρχικές και ανασφαλείς εργασιακές σχέσεις.

Στην Κοινωνική Οικονομία ο επιθετικός ανταγωνισμός και η μεγιστοποίηση του κέρδους, αντικαθίστανται από τη συλλογικότητα, την αλληλεγγύη, την ισότητα και τη δημοκρατική συμμετοχή στη λήψη των αποφάσεων. Πρόκειται για μια από τις σημαντικότερες οδούς μέσω των οποίων οι σύγχρονες κοινωνίες μπορούν να ανακτήσουν τον έλεγχο της συλλογικής τους εξέλιξης και το σεβασμό στον άνθρωπο και την αειφόρο ανάπτυξη.

Η Κ.Α.Ο. αποτελεί οριζόντια στρατηγική προτεραιότητα για την κυβέρνηση γιατί μπορεί να συμβάλλει στην οικονομική ανάπτυξη, στην καταπολέμηση της ανεργίας και του κοινωνικού αποκλεισμού, στην εμπάθυνση της δημοκρατίας στην παραγωγή και την εργασία. Φιλοδοξία μας είναι να ανταποκριθούμε στις ανάγκες του πεδίου και να υποστηρίξουμε την αυτόνομη ανάπτυξη των συνεργατικών επιχειρημάτων σε όλους τους παραγωγικούς τομείς, προκειμένου η Κ.Α.Ο. να συνεισφέρει σε μεγαλύτερο βαθμό στο ΑΕΠ, ακολουθώντας το παράδειγμα άλλων ευρωπαϊκών χωρών.

Με τον Ν.4430/2016 συνδιαμορφώσαμε με το πεδίο ένα νέο θεσμικό πλαίσιο που διευρύνει το «επιχειρείν με κοινωνική αξία» πέραν των γνωστών μέχρι σήμερα Κοιν.Σ.Επ., βάζει κανόνες και διαμορφώνει εκείνο το περιβάλλον, ώστε η Κοινωνική Οικονομία να απευθύνεται σε όλους τους πολίτες και σε όλες τις παραγωγικές δραστηριότητες.

Στις σελίδες της έκθεσης, που κρατάτε στα χέρια σας, αποτυπώνεται, για πρώτη φορά, ο στρατηγικός σχεδιασμός του Υπουργείου Εργασίας για την ανάπτυξη της Κοινωνικής Οικονομίας. Στο εξής, η νεοσύστατη Ειδική Γραμματεία Κ.Α.Ο. κάθε χρόνο θα παρουσιάζει μία ετήσια έκθεση στην οποία θα καταγράφονται οι εξελίξεις του πεδίου, προκειμένου να μπορούν, βάσει πραγματικών δεδομένων, να σχεδιαστούν οι μελλοντικές πολιτικές για τον τομέα.





## Πρόλογος από τον Ειδικό Γραμματέα Κ.ΑΛ.Ο. κ. Αντώνη Βορλού

Για να είναι επιτυχημένη μια πολιτική θα πρέπει να έχει ξεκάθαρο όραμα και η υλοποίησή της να βασίζεται σε πραγματικά δεδομένα του πεδίου.

**Η Κοινωνική και Αλληλέγγυα Οικονομία οραματιζόμαστε να γίνει ένα διαφορετικό μοντέλο ανάπτυξης της Ελληνικής κοινωνίας και οικονομίας, στην κατεύθυνση της ικανοποίησης κοινωνικών αναγκών με καινοτόμο τρόπο και έμφαση στον κοινωνικό αντίκτυπο και την αειφόρο ανάπτυξη.**

Το όραμά μας πηγάζει από τη βασική αρχή ότι η οικονομία θα πρέπει να λειτουργεί προς όφελος της κοινωνίας και όχι το αντίστροφο. Για να πραγματοποιηθεί αυτό θα πρέπει η οικονομία και η επιχειρηματικότητα να αποσκοπούν στη δημιουργία θετικού κοινωνικού αντίκτυπου και να λειτουργούν με δημοκρατικές αρχές. Παράλληλα για να είναι επιτυχημένα τα εγχειρήματα που ενσωματώνουν τις παραπάνω αρχές, θα πρέπει να στηρίζονται στη δημιουργία δικτύων και συνεργασιών με το τοπικό αλλά και το ευρύτερο περιβάλλον τους που ενστερνίζεται αυτή τη φιλοσοφία.

Έχοντας καθορίσει το όραμα θα πρέπει να προσδιοριστούν τα απαραίτητα δεδομένα του πεδίου για να μπορέσει να σχεδιαστεί η βέλτιστη πολιτική. Έτσι για πρώτη φορά επιχειρείται από το Υπουργείο Εργασίας, Κοινωνικής Ασφάλισης και Κοινωνικής Αλληλεγγύης η καταγραφή των πραγματικών δεδομένων των φορέων Κοινωνικής και Αλληλέγγυας Οικονομίας (Κ.ΑΛ.Ο.) στη χώρα μας, χρησιμοποιώντας τα δεδομένα που είναι καταχωρημένα στο Μητρώο Κ.ΑΛ.Ο. του Υπουργείου αλλά και η έρευνα πεδίου.

Τα ευρήματα αυτής της δουλειάς άλλες φορές επιβεβαιώνουν την επικρατούσα αντίληψη για τον τομέα και άλλες φορές μας φέρνουν μπροστά σε δεδομένα που δεν είναι εκ πρώτης όψεως αναμενόμενα. Αυτή είναι η αξία της καταγραφής των δεδομένων του πεδίου, καθώς με αυτόν τον τρόπο μπορεί να γίνει ο κατάλληλος σχεδιασμός και να προσαρμοστούν οι δράσεις στις πραγματικές συνθήκες, έτσι ώστε να γίνεται δυνατή η επίτευξη του οράματος.

Ακολουθώντας την παραπάνω μεθοδολογία καταλήξαμε στο σχεδιασμό του Σχεδίου Δράσης για την ανάπτυξη του Οικοσυστήματος της Κ.ΑΛ.Ο., το οποίο και παρουσιάζουμε στην πρώτη Ετήσια Έκθεση για την Κ.ΑΛ.Ο. Έχοντας αυτή την έκθεση ως αφετηρία και ως σημείο αναφοράς, στοχεύουμε να παρουσιάσουμε τα τρέχοντα δεδομένα του τομέα σε εκθέσεις που θα εκδίδονται ετησίως, έτσι ώστε να καταγράφεται η εξέλιξη του τομέα και να μπορούν βάσει πραγματικών δεδομένων να σχεδιαστούν οι μελλοντικές πολιτικές για τον τομέα. Επιπροσθέτως ευελπιστούμε οι εκθέσεις αυτές να αξιοποιηθούν και να βοηθήσουν στην περαιτέρω έρευνα από τους μελετητές του τομέα της Κοινωνικής και Αλληλέγγυας Οικονομίας.



## Ευχαριστήρια

Η παρούσα Ετήσια Έκθεση για τον Τομέα Κ.ΑΛ.Ο. για το έτος 2017, η οποία είναι και η πρώτη από μια σειρά που ευελπιστούμε να εκδίδεται για αρκετά χρόνια, συντάχθηκε και επιμελήθηκε εξ ολοκλήρου από τα στελέχη και τους συνεργάτες της Ειδικής Γραμματείας Κ.ΑΛ.Ο., οι οποίοι τον Αύγουστο του 2017 ήταν οι ακόλουθοι:

<b>Στελέχη:</b>	Ζυγούρη Λένα Θανοκώστα Βάλια Καρπούζης Στράτος Ντόβα Νάσια Πανάγου Αγγελική Παραράς Κώστας Ρασσιά Γιώτα
<b>Προϊστάμενοι Τμημάτων:</b>	Γεώργιος Κώστας Κοντονάσιου Ελένη Μουλοπούλου Έφη Μποσινάκος Νίκος Νικολάου Ιωάννα
<b>Προϊσταμένη Δ/σης:</b>	Καστάνη Πέπη
<b>Συνεργάτες Ειδικής Γραμματείας:</b>	Γραικιώτη Στέλλα Καλημέρη Έλενα
<b>Συνεργάτης Αν. Υπουργού κας Αντωνοπούλου:</b>	Μπάρκας Γιάννης
<b>Ειδικός Γραμματέας:</b>	Βορλόου Αντώνης

Η Υπηρεσία θα ήθελε να ευχαριστήσει τα στελέχη της Υποδιεύθυνσης Κοινωνικής Οικονομίας της Επιτελικής Δομής ΕΣΠΑ ΑΠΚΟ του Υπουργείου Εργασίας, Κοινωνικής Ασφάλισης και Κοινωνικής Αλληλεγγύης, που υπό την καθοδήγηση της Υποδιευθύντριας κας Στάικου και των Προϊσταμένων Μονάδων κας Πλατή και κ. Λεβή, συνεισέφεραν στην εξειδίκευση των δράσεων του Σχεδίου Δράσης για την ανάπτυξη του Οικοσυστήματος Κ.ΑΛ.Ο. 2017-2023 που παρουσιάζεται στο Κεφάλαιο 5.

Η Υπηρεσία θα ήθελε επίσης να ευχαριστήσει την Υπηρεσία Υποστήριξης Διαρθρωτικών Μεταρρυθμίσεων της Ευρωπαϊκής Επιτροπής και πιο συγκεκριμένα την κα Βασιλείου για τη χρηματοδότηση και υποστήριξη στον σχεδιασμό του Προγράμματος Τεχνικής Βοήθειας για την Ανάπτυξη της Κοινωνικής και Αλληλέγγυας Οικονομίας συνολικά, που παρουσιάζεται στο Κεφάλαιο 5, αλλά και ειδικότερα της δράσης Χαρτογράφησης του πεδίου της Κ.ΑΛ.Ο., η σύνοψη της οποίας παρουσιάζεται στο κεφάλαιο 4. Η Υπηρεσία θα ήθελε ομοίως να ευχαριστήσει και τις κες Ανδρίτσου, Νομικού και Γαλάνη από το British Council, για τη διαχείριση και υλοποίηση των δράσεων του παραπάνω προγράμματος.

Η Ετήσια Έκθεση τυπώθηκε σε ανακυκλωμένο χαρτί.



## Σύνοψη

Σε ευρωπαϊκό και σε εθνικό επίπεδο η Κοινωνική και Αλληλέγγυα Οικονομία (Κ.ΑΛ.Ο.) αποτελεί ένα διαφορετικό μοντέλο ανάπτυξης της οικονομίας που δίνει έμφαση στον κοινωνικό αντίκτυπο, την καλλιέργεια της κοινωνικής αλληλεγγύης και την προώθηση των δημοκρατικών αρχών διαχείρισης. Έτσι, εκτός από τον ιδιωτικό και τον δημόσιο τομέα υπάρχει και ένας τρίτος τομέας της οικονομίας που παράγει αγαθά και υπηρεσίες, αυτός της Κ.ΑΛ.Ο.. Ο τομέας αυτός διαφοροποιείται από τον δημόσιο και τον ιδιωτικό λόγω δύο βασικών του χαρακτηριστικών: α. οι δραστηριότητες που αναπτύσσει δίνουν προτεραιότητα στην κάλυψη των κοινωνικών αναγκών κι όχι στην επεκτατική κερδοφορία και β. οι δραστηριότητες αυτές αναπτύσσονται με συλλογικές και δημοκρατικές διαδικασίες συμμετοχής και λήψης αποφάσεων.

Η ανάπτυξη της Κ.ΑΛ.Ο. αποτελεί πολιτική προτεραιότητα, καθώς η διεθνής εμπειρία δείχνει ότι αποτελεί προνομιακό φορέα παραγωγικής ανασυγκρότησης, κινητοποιεί και αξιοποιεί κοινωνικές δυνάμεις σε μια δημιουργική προοπτική, διακρίνεται από σταθερότητα, διαχρονικότητα και μεγάλη ανθεκτικότητα σε εξωτερικά σοκ, συγκροτεί οικονομικά περιβάλλοντα που επιφέρουν πολλαπλά οφέλη σε όλους τους εμπλεκόμενους και, τέλος, επιτρέπει και προϋποθέτει τον δημοκρατικό και συμμετοχικό σχεδιασμό της συνολικής οικονομίας, ως οικονομίας των κοινωνικών αναγκών.

Στην Ελλάδα, ο πρώτος νόμος για την Κοινωνία Οικονομία θεσπίσθηκε το 2011 (ν. 4019/2011) και παρείχε το πρώτο θεσμικό πλαίσιο για την ανάπτυξη των κοινωνικών επιχειρήσεων. Εν συνεχεία το 2016, θεσπίσθηκε ο νόμος 4430/2016 (ΦΕΚ Α' 205) που αποτελεί τον πρώτο νόμο που επιχειρεί να ρυθμίσει οριζόντια τη λειτουργία των Φορέων Κοινωνικής και Αλληλέγγυας Οικονομίας στη χώρα, αφού πρωτίστως οριοθετήσει εκ νέου το πεδίο.

Ο νόμος στοχεύει στη σαφή θεσμική ανασυγκρότηση και την ανανέωση του οικοσυστήματος της Κ.ΑΛ.Ο., με την έμφαση να δίνεται στη δημιουργία συλλογικής και κοινωνικής ωφέλειας από το Φορέα και όχι στη νομική μορφή καθεαυτή, στη διάχυση των πρακτικών της Κ.ΑΛ.Ο. σε όλους τους δυνατούς τομείς οικονομικής δραστηριότητας και στην ενίσχυση των παραγωγικών εγχειρημάτων αυτοδιαχείρισης και της συλλογικής κοινωνικής επιχειρηματικότητας. Με την ψήφιση του συγκεκριμένου νόμου, δημιουργήθηκε η Ειδική Γραμματεία για την Κ.ΑΛ.Ο., ως η πρώτη διακριτή διοικητική μονάδα στην ελληνική κυβέρνηση για τον συγκεκριμένο τομέα, πόνημα της οποίας είναι και η παρούσα έκθεση.

Από τις 29/5/2012, οπότε εγγράφηκε η πρώτη Κοιν.Σ.Επ. στο Γενικό Μητρώο Κοινωνικής Οικονομίας έως και τις 31/10/2016 οπότε αντικαταστάθηκε ο Ν.4019/2011, οι φορείς που παρέμειναν εγγεγραμμένοι στο Μητρώο ανήλθαν σε 847. Μετά την έναρξη ισχύος του Ν.4430/2016 (31/10/2016) και μέχρι τις 31/8/2017 οι νέοι φορείς που εγγράφησαν στο Γενικό Μητρώο Φορέων Κοινωνικής και Αλληλέγγυας Οικονομίας ανέρχονταν σε 206.

Με βάση τις ετήσιες εκθέσεις που υποβάλουν οι φορείς Κ.ΑΛ.Ο. στο σχετικό Μητρώο παρατηρείται συνεχής αύξηση του αριθμού των ενεργών φορέων. Συγκεκριμένα, το έτος 2013 οι φορείς που υπέβαλαν ετήσια έκθεση ανέρχονταν σε 3, ενώ το 2016 σε 283 φορείς. Σημειώνεται ότι οι ετήσιες εκθέσεις παρέχουν στοιχεία για το προηγούμενο έτος από το έτος υποβολής τους. Θα πρέπει να διευκρινισθεί ότι τα παραπάνω στοιχεία δεν συνεπάγονται ότι δεν υπάρχουν ενεργοί φορείς μεταξύ των φορέων που δεν έχουν υποβάλει ετήσια έκθεση

στο Μητρώο. Σύμφωνα, όμως, με τα στοιχεία που έχει στην παρούσα φάση στη διάθεσή του το Υπουργείο, το ανωτέρω δεν μπορεί να διακριβωθεί.

Σύμφωνα με τα στοιχεία που προκύπτουν για το έτος 2015, η μεγαλύτερη συγκέντρωση ενεργών φορέων Κ.ΑΛ.Ο. παρατηρείται στην περιφέρεια Αττικής, όπου λειτουργούν το 45% του συνόλου των ενεργών φορέων, ενώ ακολουθούν η περιφέρεια Κεντρικής Μακεδονίας, η περιφέρεια Θεσσαλίας και η περιφέρεια της Ανατολικής Μακεδονίας – Θράκης. Μικρότερη συγκέντρωση παρουσιάζουν οι περιφέρειες Κρήτης και Πελοποννήσου, ενώ οι περιφέρειες Δυτικής Ελλάδας και Νοτίου Αιγαίου εμφανίζουν ποσοστά της τάξης του 4%. Στις υπόλοιπες περιφέρειες η παρουσία ενεργών φορέων Κ.ΑΛ.Ο. είναι σημαντικά περιορισμένη.

Ο αριθμός των εργαζομένων στους παραπάνω φορείς φαίνεται να αυξάνεται αντίστοιχα με τον αριθμό των φορέων. Πιο συγκεκριμένα, το 2012 υπήρχε μόνο ένας εργαζόμενος (ο οποίος δεν ανήκε σε ευάλωτη ομάδα), ενώ το 2015 οι εργαζόμενοι ανέρχονταν σε 813 και οι εργαζόμενοι που προέρχονταν από ευάλωτες ομάδες ανέρχονταν σε 224. Ο συνολικός κύκλος εργασιών των φορέων ξεκίνησε από 50 χιλ. € το 2012, αυξήθηκε στις 463 χιλ. € το 2013, το 2014 εκτινάχθηκε στα 6,2 εκ. € και το 2015 στα 6,9 εκ. €. Στην πλειοψηφία τους οι φορείς Κ.ΑΛ.Ο. δεν εμφανίζουν σημαντικά κέρδη ή ζημιές. Συγκεκριμένα, το 2015 τα έσοδα των φορέων έφτασαν τα 6,9 εκ. €, ενώ τα έξοδα τους τα υπερκέρασαν κατά 166 χιλ. €.

Θα μπορούσαμε να συμπεράνουμε ότι σημαντικό μέρος των εργαζομένων στους ενεργούς φορείς Κ.ΑΛ.Ο. απασχολούνται με άτυπες μορφές εργασίας, καθώς το 2014 τα έσοδα των φορέων δεν επαρκούσαν για να καλύψουν το μισθολογικό κόστος των εργαζομένων, που θα έφτανε τουλάχιστον τα 8 εκ. € (βασισμένο στο ελάχιστο μισθολογικό κόστος). Το ίδιο συνέβη και το 2015 όπου τα έσοδα επίσης υπολείπονταν του μισθολογικού κόστους (6,9 εκ. € έσοδα έναντι 9,7 εκ. € εκτιμώμενου ελάχιστου μισθολογικού κόστους). Η παραπάνω τάση αναδεικνύει το πρώιμο στάδιο ανάπτυξης του οικοσυστήματος της Κ.ΑΛ.Ο. και την ανάγκη για βελτίωση της βιωσιμότητας των φορέων της.

Από τα συνολικά δανειακά κεφάλαια που άντλησαν οι ενεργοί φορείς Κ.ΑΛ.Ο. από τα χρηματοπιστωτικά ιδρύματα της χώρας, φαίνεται να υφίσταται μια αδυναμία των παραπάνω ιδρυμάτων να παράσχουν τα αναγκαία κεφάλαια στους φορείς, έτσι ώστε να προχωρήσουν σε παραγωγικές επενδύσεις. Από τα παραπάνω συνάγεται το συμπέρασμα ότι υπάρχει σημαντική ανάγκη παροχής χρηματοδοτικών εργαλείων στους φορείς Κ.ΑΛ.Ο. προκειμένου να καλυφθεί το κενό της αγοράς.

Οι ενεργοί φορείς Κ.ΑΛ.Ο. που δραστηριοποιούνται στους διάφορους κλάδους της οικονομίας είναι πολύ μικρού μεγέθους και το φάσμα των υπηρεσιών και προϊόντων που προσφέρει ο κάθε ένας ποικίλει ανάλογα με τον σκοπό του, όπως αυτός καθορίζεται από τα μέλη του στο καταστατικό του. Οι κλάδοι που συγκεντρώνουν το μεγαλύτερο ποσοστό φορέων είναι αυτοί της εκπαίδευσης (12,77%), της εστίασης (10,64%), των δραστηριοτήτων οργανώσεων (9,22%), του χονδρικού εμπορίου (7,45%) και του λιανικού εμπορίου (6,38%).

Ο μεγαλύτερος αριθμός εργαζομένων (Ετήσιες Μονάδες Εργασίας) εμφανίζεται στις υπηρεσίες καθαρισμού (7,4%), στην εκπαίδευση (5,1%) και στις δημιουργικές δραστηριότητες (4,6%) και ακολουθούν η εστίαση (3,7%), οι διοικητικές δραστηριότητες (3,4%) και οι δραστηριότητες οργανώσεων (3,0%). Στους υπόλοιπους κλάδους ο αριθμός εργαζομένων είναι κατά πολύ χαμηλότερος. Τον υψηλότερο κύκλο εργασιών συγκεντρώνει ο κλάδος των υπηρεσιών καθαρισμού (53.483 ευρώ) και ακολουθούν ο κλάδος της εστίασης (45.410 ευρώ), των συμβουλευτικών υπηρεσιών (37.160 ευρώ) και των κατασκευαστικών δραστηριοτήτων (36.628 ευρώ).

Από τη χαρτογράφηση του πεδίου που διεξήχθη στα πλαίσια του προγράμματος τεχνικής στήριξης της Ευρω-

παϊκής Επιτροπής εντοπίστηκαν τα ακόλουθα βασικά ερευνητικά ευρήματα για τους φορείς Κ.ΑΛ.Ο.: α. Είναι στην πλειοψηφία τους Νεοφυείς επιχειρήσεις που λειτουργούν σε τοπικό επίπεδο. β. Έχουν σαφείς κοινωνικούς στόχους και παρέχουν βοήθεια σε όσους έχουν ανάγκη. γ. Δραστηριοποιούνται σε μια ευρεία γκάμα κλάδων οικονομικής δραστηριότητας και έχουν ανάγκη για χρηματοδότηση. δ. Οι κοινωνικοί επιχειρηματίες είναι αισιόδοξοι για το μέλλον και έχουν μορφωμένους ηγέτες. ε. Υπάρχει ποικιλομορφία στη στελέχωση και διοίκησή τους.

Λαμβάνοντας υπόψη την ανάλυση που προκύπτει από τα στοιχεία Μητρώου Κ.ΑΛ.Ο., καθώς και τη χαρτογράφηση του πεδίου, καταρτίστηκε το «Σχέδιο Δράσης για την ανάπτυξη του οικοσυστήματος της Κ.ΑΛ.Ο. 2017-2023» που χρηματοδοτείται κυρίως από το ΕΣΠΑ με τουλάχιστον 161 εκ. € και περιλαμβάνει συνοπτικά τις ακόλουθες δράσεις: α. Κέντρα υποστήριξης φορέων Κ.ΑΛ.Ο.. β. Δράσεις χρηματοδότησης φορέων Κ.ΑΛ.Ο. γ. Χρηματοδοτικά Εργαλεία για τους φορείς Κ.ΑΛ.Ο. δ. Συστημικές Παρεμβάσεις για την ανάπτυξη της Κ.ΑΛ.Ο. ε. Δράσεις στο πλαίσιο της Τεχνικής Βοήθειας της Ευρωπαϊκής Επιτροπής.





## Executive Summary

At the European and national level, Social and Solidarity Economy (SSE) is a different model of economic development that emphasizes social impact, the cultivation of social solidarity and the promotion of democratic governance principles. Thus, apart from the private and public sectors, there is also a third sector of the economy producing goods and services, that of the SSE. This sector differs from the public and the private sector due to two main features: a. The activities it develops give priority to meeting social needs rather than financial profitability and b. These activities are developed through collective and democratic processes of participatory decision-making.

The development of SSE is a political priority, as international experience shows that it can be a transformative factor in all sectors of the economy, it mobilizes and exploits social forces in a creative way, it has stability, durability and great resilience to external shocks, creates economic environments that bring multiple benefits to all involved and, finally, allows and presupposes the democratic and participatory planning of the overall economy, as an economy of social needs.

In Greece, the first law on Social Economy was introduced in 2011 (Law 4019/2011) and provided the first institutional framework for the development of social enterprises. Then, in 2016, Law 4430/2016 was introduced, which is the first law that attempts to regulate horizontally the operation of the SSE in the country, by redefining the field.

The law aims at the clear institutional reconstruction and the renewal of the ecosystem of SSE with the emphasis on the creation of collective and social benefits by the SSE entities and not on the legal form itself, the dissemination of SSE's practices in all possible sectors of economic activity and the support of self-managed productive projects and collective social enterprises. With the adoption of this law, the Special Secretariat for SSE was created as the first discrete administrative unit in the Greek government for the sector. This report has been carried by the Special Secretariat for SSE.

As of 29/5/2012, when the first Social Cooperative Enterprise was registered in the General Register of Social Economy until 31/10/2016, when the Law 4019/2011 was replaced, the entities registered amounted to 847. After the entry into force of Law 4430/2016 (31/10/2016) and until 31/8/2017, the new enterprises registered amounted to 206.

Based on the annual reports submitted by SSE entities in the relevant Registry, there is a continuous increase in the number of active entities. Specifically, in 2013 the entities submitting an annual report amounted to 3, while in 2016 to 283. It is noted that the annual reports provide data for the previous financial year from the submission year. It should be clarified that the above elements do not imply that there are no active entities among the those that have not submitted an annual report to the Registry. However, according to the information currently available to the Ministry, the above cannot be ascertained.

According to the figures for the year 2015, the largest concentration of active SSE entities is observed in the region of Attica, where 45% of all active entities operate, followed by the region of Central Macedonia, the region of Thessaly and the region of Eastern Macedonia - Thrace. The regions of Crete and Peloponnese are

less active, while the regions of Western Greece and the South Aegean have 4% of the active entities. In the remaining regions, the presence of active SSE entities is significantly limited.

The number of employees in the above-mentioned institutions seems to increase, respectively, by the number of entities. More specifically, in 2012 there was only one worker (who did not belong to a vulnerable group), while in 2015 the number of workers was 813 and workers from vulnerable groups amounted to 224. The total turnover of entities started at 50 thousand € in 2012, increased to € 463 thousand in 2013, to € 6.2 million in 2014 and € 6.9 million in 2015. The majority of the SSE entities do not show significant profits or losses. In fact, in 2015 the total revenues of the entities reached 6.9 million euros and their total losses 166 thousand euros.

We could conclude that a significant part of the employees of the active SSE entities are employed in atypical forms of work, as in 2014 the revenues of the entities were not sufficient to cover the employees' salary cost, which would reach at least € 8 million (based on minimum salary), this was repeated in 2015 where revenues also fell short of wage costs (€ 6.9 million in revenue versus € 9.7 million in estimated minimum wage costs). This trend highlights the early stage in the development of the SSE ecosystem and the need to improve the sustainability of its entities.

Looking at the total borrowed funds raised by SSE entities from the country's financial institutions, there seems to be a failure of the above institutions to provide the necessary funds to the entities to proceed with productive investments and therefore it can be concluded that there is a significant need to provide financial instruments to the SSE entities in order to cover the market gap.

Active SSE entities operating in the various branches of the economy are of a very small size and the range of services and products that each offers varies according to its purpose, as defined by its members in its statutes. The sectors with the largest share are education (12.77%), catering (10.64%), organizational activities (9.22%), wholesale (7.45%) and retail trade (6.38%).

The largest number of employees is employed in cleaning services (7.4%), education (5.1%) and creative activities (4.6%), followed by catering (3.7%), administrative activities (3.4%) and the activities of organizations (3.0%). In the remaining sectors, the number of employees is much lower. The highest turnover is accounted for by the cleaning services sector (€ 53,483), followed by the catering industry (€ 45,410), consulting services (€ 37,160) and construction activities (€ 36,628).

From the mapping of the field of the SSE sector funded by the European Commission's technical support program, the following key research findings for the SSE entities were identified: a. They are mostly newcomers operating locally. b. They have clear social goals and provide assistance to those in need. c. They are active in a wide range of sectors of activity and need financing. d. Social entrepreneurs are optimistic about the future and have educated leaders. e. There is diversity in staffing and management.

Taking into account the analysis resulting from the data of the SSE Registry of the Ministry as well as the mapping of the field, the "Action Plan for the development of the SSE ecosystem 2017-2023", which is mainly financed by the NSRF with at least 161 million €, has been developed and can be summarized by the following Actions: a. Support Structures for SSE entities. b. Direct subsidies for SSE entities c. Financial Instruments for SSE entities. d. Systemic Interventions for the development of the SSE Sector e. Actions under the Technical Assistance of the European Commission.

# ΚΕΦΑΛΑΙΟ 1

## Κοινωνική και Αλληλέγγυα Οικονομία, ένα υπόδειγμα ανάπτυξης για τον 21ο αιώνα

### 1.1. Τι είναι η Κοινωνική και Αλληλέγγυα Οικονομία

Η Κοινωνική και Αλληλέγγυα Οικονομία (Κ.ΑΛ.Ο.) φαίνεται να έχει τις ρίζες της στα τέλη του 18ου και στις αρχές του 19ου αιώνα στην Ευρώπη, όπου άρχισαν να εμφανίζονται οι πρώτοι συνεταιρισμοί παραγωγών / αγροτών και εργατών και να γίνονται και οι πρώτες αναφορές στην οικονομική βιβλιογραφία (Dupoyet C., «Πραγματεία περί της Κοινωνικής Οικονομίας», 1830).

Σήμερα, σε ευρωπαϊκό και σε εθνικό επίπεδο, η Κ.ΑΛ.Ο. αποτελεί ένα διαφορετικό μοντέλο ανάπτυξης της οικονομίας που δίνει έμφαση στον κοινωνικό αντίκτυπο, την καλλιέργεια της κοινωνικής αλληλεγγύης και την προώθηση των δημοκρατικών αρχών διαχείρισης. Έτσι, εκτός από τον ιδιωτικό και τον δημόσιο τομέα υπάρχει και ένας τρίτος τομέας της οικονομίας που παράγει αγαθά και υπηρεσίες, αυτός της **Κοινωνικής και Αλληλέγγυας Οικονομίας (Κ.ΑΛ.Ο.)**. Ο τομέας αυτός διαφοροποιείται από τον δημόσιο και τον ιδιωτικό λόγω δύο βασικών του χαρακτηριστικών:

- α. οι δραστηριότητες που αναπτύσσει δίνουν προτεραιότητα στην κάλυψη των κοινωνικών αναγκών κι όχι στην επεκτατική κερδοφορία και
- β. οι δραστηριότητες αυτές αναπτύσσονται με συλλογικές και δημοκρατικές διαδικασίες συμμετοχής και λήψης αποφάσεων.

Πιο συγκεκριμένα, οι στόχοι, οι αρχές και οι προτεραιότητες της Κ.ΑΛ.Ο. περιλαμβάνουν:

- την παραγωγή προϊόντων και την παροχή υπηρεσιών, που δεν προσφέρονται ή δεν προσφέρονται επαρκώς από τον ιδιωτικό και το δημόσιο τομέα, με στόχο την πρόσβαση των μελών της τοπικής κοινωνίας σε αυτά,
- τον βιοπορισμό όσων παράγουν ή προσφέρουν τις υπηρεσίες αυτές και τη δημιουργία νέων θέσεων εργασίας,
- τη δημοκρατική λειτουργία στον τρόπο εσωτερικής οργάνωσης της εργασίας, τον καθορισμό των μισθών, της παραγωγής και της επανεπένδυσης,
- την αειφορία του φυσικού περιβάλλοντος και την καταπολέμηση των κοινωνικών ανισοτήτων.

Οι δυνατότητες ανάπτυξης του τομέα Κ.ΑΛ.Ο. είναι μεγάλες, αν ληφθεί υπόψη ότι σε άλλες χώρες όπως η Γαλλία, η Ιταλία, η Ισπανία, οι ΗΠΑ και ο Καναδάς, λειτουργούν χιλιάδες επιχειρήσεις Κ.ΑΛ.Ο., οι οποίες σε κάποιες από αυτές τις χώρες, συνεισφέρουν στο εθνικό ΑΕΠ ποσοστό περί του 10%, ενώ στην Ελλάδα ο τομέας αυτός συνεισφέρει λιγότερο από 1%. Το όχημα για την ανάπτυξη της Κ.ΑΛ.Ο. είναι τα συνεργατικά σχήματα. Το καύσιμο του οχήματος είναι το σταθερό και διαφανές περιβάλλον που θα μπορεί να υποστηρίξει εμπράκτως την ανάπτυξη των παραγωγικών αυτών επιχειρημάτων.

## 1.2 Γιατί η ανάπτυξη της Κ.ΑΛ.Ο. αποτελεί προτεραιότητα για την ελληνική κυβέρνηση

Τα χαρακτηριστικά της Κ.ΑΛ.Ο., σύμφωνα και με τη διεθνή εμπειρία, την καθιστούν **προνομιακό φορέα παραγωγικής ανασυγκρότησης** ιδιαίτερα στις σημερινές δύσκολες συνθήκες. Η Κ.ΑΛ.Ο. έχει αποδείξει ότι μπορεί να κινητοποιεί οικονομικούς και κοινωνικούς πόρους με μεγάλη αποδοτικότητα όσον αφορά τη δημιουργία θέσεων εργασίας και την ανάπτυξη παραγωγικού ιστού. Ιδιαίτερα η γνώση και η διάθεση για δημιουργία και καινοτομία από τη μια πλευρά, με την απαραίτητη υποστήριξη από την άλλη (μέσα από την αξιοποίηση αργούσας περιουσίας όπως δημόσια αγροτική γη, εργοστάσια που έχουν εγκαταλειφθεί, κτίρια που δεν χρησιμοποιούνται) και τη δημιουργία ενός σταθερού θεσμικού περιβάλλοντος, μπορούν να οδηγήσουν στην ενδυνάμωση και την ανάπτυξη του τομέα.

**Η Κ.ΑΛ.Ο. κινητοποιεί και αξιοποιεί κοινωνικές δυνάμεις** σε μια δημιουργική προοπτική. Ιδίως, η νεολαία, που στην Ελλάδα το μεγαλύτερο ποσοστό της έχει μεταλυκειακή εκπαίδευση, μπορεί να χρησιμοποιήσει την Κ.ΑΛ.Ο. ως όχημα για να προχωρήσει στη δημιουργία παραγωγικών σχημάτων. Η υψηλού επιπέδου γνώση θα αποτελέσει το κεφάλαιο ώστε να αναπτυχθούν μια σειρά βιώσιμων και καινοτόμων επιχειρηματικών πρωτοβουλιών. Το φαινόμενο του brain drain μπορεί να αντιμετωπιστεί μόνο όταν ο φορέας της γνώσης γίνει πρωταγωνιστής και δοθούν τα απαραίτητα εργαλεία ώστε η γνώση που κατέχει να μπορέσει να μετατραπεί σε δημιουργία.

Το οικονομικό οικοσύστημα που δημιουργεί η Κ.ΑΛ.Ο. διακρίνεται από σταθερότητα, διαχρονικότητα και **μεγάλη ανθεκτικότητα σε εξωτερικά σοκ**. Η επένδυση στην Κ.ΑΛ.Ο., δηλαδή, δεν αποσκοπεί σε ένα προσωρινό και εύθραυστο “μπάλωμα” των συνεπειών της κρίσης, αλλά στη θωράκιση των κοινωνικών στρωμάτων που θα εμπλακούν απέναντι σε ένα εξαιρετικά ασταθές και αβέβαιο διεθνές περιβάλλον.

Η Κ.ΑΛ.Ο. επίσης συγκροτεί οικονομικά περιβάλλοντα που επιφέρουν **πολλαπλά οφέλη σε όλους τους εμπλεκόμενους**, όπως χειραφετημένη και ασφαλή εργασία, παροχή αποκλειστικά επωφελοδούς κοινωνικού έργου, υψηλής ποιότητας παρεχόμενα προϊόντα και υπηρεσίες, σεβασμό στο κοινωνικό και φυσικό περιβάλλον, άμβλυνση των κοινωνικών ανισοτήτων και των φαινομένων αποκλεισμού.

Η Κ.ΑΛ.Ο. τέλος επιτρέπει και προϋποθέτει τον **δημοκρατικό και συμμετοχικό σχεδιασμό** της συνολικής οικονομίας, ως οικονομίας των κοινωνικών αναγκών. Σε αυτόν εμπλέκονται όλοι οι φορείς, οι τοπικές κοινωνίες, ο παραγωγός και ο χρήστης (καταναλωτής, λήπτης υπηρεσιών). Μέσα σε αυτό τον σχεδιασμό, οι υποκειμενικοί σκοποί των μεμονωμένων επιχειρήσεων δε χάνονται ή δεν περιορίζονται στην επίτευξη του μέγιστου δυνατού κόστους αλλά αποκτούν νέες λειτουργίες και εξυπηρετούν νέες αναγκαιότητες, συλλογικά αποτυπωμένες.

## 1.3 Νομοθετικό πλαίσιο για την Κ.Α.Ο. στην Ελλάδα

### 1.3.1 Νόμος 4019/2011

Το 2011, εν μέσω μιας εκτεταμένης περιόδου οικονομικής και όχι μόνο κρίσης, το Υπουργείο Εργασίας και Κοινωνικής Ασφάλισης<sup>1</sup> αναλαμβάνει την πρωτοβουλία να εισάγει το Νόμο για την Κοινωνική Οικονομία και Κοινωνική Επιχειρηματικότητα (Ν. 4019/2011). Ο Ν. 4019/2011 παρείχε το θεσμικό πλαίσιο για την ανάπτυξη των κοινωνικών επιχειρήσεων στην Ελλάδα.<sup>2</sup> Ο νόμος προέβλεπε τρεις τύπους Κοινωνικών Συνεταιριστικών Επιχειρήσεων (εφεξής Κοιν.Σ.Επ.) με βάση τον κύριο λόγο για τον οποίο δημιουργούνταν:

- Κοινωνικής ένταξης, όπου τουλάχιστον το 40% των εργαζομένων έπρεπε να προέρχεται από ευάλωτες κοινωνικές ομάδες,<sup>3</sup>
- Κοινωνικής φροντίδας για την παροχή υπηρεσιών κοινωνικού-προνοιακού χαρακτήρα σε συγκεκριμένες κοινωνικές ομάδες,<sup>4</sup>
- Γενικού παραγωγικού σκοπού που περιελάμβανε ένα ευρύ φάσμα δραστηριοτήτων και σκοπών.

Συνοπτικά, ο Ν. 4019/2011 προέβλεπε τη συλλογική ιδιοκτησία και τη δημοκρατική διοίκηση των Κοιν.Σ.Επ. χωρίς να θέτει ανυπέρβλητα εμπόδια στον αριθμό των ιδρυτικών μελών. Επιπλέον, η πρόβλεψη για διανομή των κερδών μόνο σε εργαζόμενους και όχι στα μέλη της Κοιν.Σ.Επ. που δεν ήταν εργαζόμενοι σε αυτή αποθάρρυνε φαινόμενα κερδοσκοπίας από τους ιδιοκτήτες-συνεταίρους. Άλλες παράμετροι που καθιστούσαν αυτή τη νομική μορφή θελκτική ήταν ότι δεν απαιτείτο συγκεκριμένο κεφάλαιο έναρξης και ότι η ιδιότητα του μέλους δεν συνεπαγόταν ασφαλιστική υποχρέωση ή διακοπή επιδόματος πρόνοιας ή ανεργίας.

### 1.3.2. Νόμος 4430/2016

Ο νόμος 4430/2016 (ΦΕΚ Α΄ 205) «Κοινωνική και Αλληλέγγυα Οικονομία και ανάπτυξη των Φορέων της και άλλες διατάξεις» αποτελεί τον πρώτο νόμο που επιχειρεί να ρυθμίσει οριζόντια τη λειτουργία των Φορέων Κοινωνικής και Αλληλέγγυας Οικονομίας στη χώρα, αφού πρωτίστως οριοθετήσει εκ νέου το πεδίο.

Ειδικότερα, ο νόμος στοχεύει:

- Στη σαφή θεσμική ανασυγκρότηση και την ανανέωση του οικοσυστήματος της Κ.Α.Ο., με την έμφαση να δίνεται στη δημιουργία συλλογικής και κοινωνικής ωφέλειας από τον Φορέα και όχι στη νομική μορφή καθεαυτή.
- Στη διάχυση των πρακτικών της Κ.Α.Ο. σε όλους τους δυνατούς τομείς οικονομικής δραστηριότητας, ιδίως δε σε εκείνες τις δραστηριότητες που στον νόμο περιγράφονται ως «βιώσιμη ανάπτυξη».
- Στην ενίσχυση των παραγωγικών εγχειρημάτων αυτοδιαχείρισης και της συλλογικής κοινωνικής επιχειρηματικότητας, μέσω της προώθησης των συνεργειών μεταξύ των φορέων Κ.Α.Ο. και της ενίσχυσης της συλλογικής διαβούλευσης, τόσο μεταξύ των φορέων, όσο και μεταξύ των φορέων και των θεσμικών οργάνων και φορέων της κυβέρνησης.

1 Ο τίτλος του Υπουργείου εκείνη την περίοδο, τώρα έχει μετονομαστεί σε Υπουργείο Εργασίας, Κοινωνικής Ασφάλισης και Κοινωνικής Αλληλεγγύης.

2 Ο Ν. 2816/1999 για τους Κοινωνικούς Συνεταιρισμούς Περιορισμένης Ευθύνης (ΚΟΙΣΠΕ) αφορούσε μόνο κοινωνικές επιχειρήσεις που απευθύνονται σε άτομα με προβλήματα ψυχικής υγείας.

3 Αυτή η κατηγορία περιλάμβανε ενδεικτικά: άτομα με αναπηρία, απεξαρτημένα άτομα ή άτομα σε διαδικασία απεξάρτησης, ορθοπεδικούς, αποφυλακισμένους και ανήλικους παραβάτες.

4 Αυτές οι ομάδες περιλάμβαναν τους ηλικιωμένους, τα παιδιά, τα άτομα με αναπηρία και τους χρόνια πάσχοντες.

Πιο συγκεκριμένα, φορείς Κ.Α.Ο. αποτελούν:

1. Οι Κοινωνικές Συνεταιριστικές Επιχειρήσεις (Κοιν.Σ.Επ.), οι οποίες διακρίνονται σε:
  - α) Ένταξης Ειδικών Ομάδων,
  - β) Ένταξης Ευάλωτων Ομάδων,
  - γ) Συλλογικής και Κοινωνικής Ωφέλειας.
2. Οι Συνεταιρισμοί Εργαζομένων, οι οποίοι εισάγονται για πρώτη φορά στην ελληνική έννομη τάξη.
3. Οποιοδήποτε άλλο μη μονοπρόσωπο νομικό πρόσωπο, (όπως ιδίως αγροτικοί και αστικοί συνεταιρισμοί, αστικές εταιρίες των αρ. 741 ΑΚ, κ.λπ.), εφόσον:
  - α) Αναπτύσσει δραστηριότητες συλλογικής και κοινωνικής ωφέλειας.
  - β) Μεριμνά για την πληροφόρηση και τη συμμετοχή των μελών του και εφαρμόζει δημοκρατικό σύστημα λήψης αποφάσεων, σύμφωνα με την αρχή ένα μέλος μία ψήφος, ανεξάρτητα από τη συνεισφορά κάθε μέλους.
  - γ) Εφαρμόζει περιορισμούς στη διανομή των κερδών του (ποσοστό τουλάχιστον 5% διατίθεται για το σχηματισμό αποθεματικού, ποσοστό έως 35% αποδίδεται στους εργαζόμενους του Φορέα και το υπόλοιπο διατίθεται για τη δημιουργία νέων θέσεων εργασίας και τη διεύρυνση της παραγωγικής του δραστηριότητας).
  - δ) Εφαρμόζει σύστημα σύγκλισης στην αμοιβή της εργασίας, κατά το οποίο ο ανώτατος καθαρός μισθός δεν μπορεί να υπερβαίνει περισσότερο από τρεις φορές τον κατώτατο, εκτός και αν τα 2/3 των μελών της Γενικής Συνέλευσης αποφασίσουν διαφορετικά. Η υποχρέωση αυτή ισχύει και σε οποιαδήποτε μορφή σύμπραξης δύο ή περισσότερων Φορέων Κ.Α.Ο..
  - στ) Δεν έχει ιδρυθεί και δεν διοικείται άμεσα ή έμμεσα από Ν.Π.Δ.Δ. ή Ο.Τ.Α. α' ή β' βαθμού ή από άλλο νομικό πρόσωπο του ευρύτερου δημόσιου τομέα.

Επίσης, με το νέο θεσμικό πλαίσιο απλοποιούνται οι διαδικασίες που αφορούν στη σύσταση των Φορέων Κ.Α.Ο., ενώ αποσαφηνίζονται και εξορθολογίζονται ζητήματα που άπτονται της λειτουργίας και της διοικητικής τους εποπτείας.

Ειδικότερα, αποσαφηνίζονται οι υποχρεώσεις των Φορέων Κ.Α.Ο., όπως η εθελοντική συνεισφορά μελών και μη μελών στις δραστηριότητες τους, η ποσόστωση μισθωτής εργασίας μελών και μη μελών, αλλά και η κρατική χρηματοδότηση που μπορεί να λαμβάνουν.

Ενεργοποιούνται, όμως, και μια σειρά υποστηρικτικών μέτρων, όπως:

- δυνατότητα να συνάπτουν προγραμματικές συμβάσεις με τον ευρύτερο δημόσιο τομέα για έργα και μελέτες που αναφέρονται ρητά στους καταστατικούς τους σκοπούς,
- παραχώρηση χρήσης λιμνάζουσας ακίνητης δημόσιας περιουσίας,
- φορολογικές ελαφρύνσεις,

- ευνοϊκή πρόσβαση των Φορέων Κ.ΑΛ.Ο. στις δημόσιες συμβάσεις, μέσω του ν.4412/2016 (Α' 147)<sup>5</sup>.

Τέλος, με την ψήφιση του συγκεκριμένου νόμου, δημιουργήθηκε η Ειδική Γραμματεία για την Κ.ΑΛ.Ο., ως η πρώτη διακριτή διοικητική μονάδα στην ελληνική κυβέρνηση για τον συγκεκριμένο τομέα, πόνημα της οποίας είναι και η παρούσα έκθεση. Αρμοδιότητά της είναι να καταρτίζει την Εθνική Στρατηγική για την Κοινωνική και Αλληλέγγυα Οικονομία, να παρακολουθεί και συντονίζει τις σχετικές δράσεις για την εφαρμογή και τη διασφάλιση της συνεκτικότητάς της και, τέλος, να μελετά, παράγει και επιβλέπει την εφαρμογή των πολιτικών για την Κ.ΑΛ.Ο., προς όφελος του πολίτη.

---

<sup>5</sup> Μέσω της δυνατότητας που έχουν οι δημόσιες αρχές να πραγματοποιούν διαγωνισμούς για το σύνολο των προμηθειών τους με αποκλειστικούς δικαιούχους επιχειρήσεις που απασχολούν ΑμεΑ ή «μειονεκτούντα πρόσωπα» σε ποσοστό μεγαλύτερο ή ίσο του 30% των εργαζομένων τους, αλλά και μέσω της δυνατότητας να διεξάγουν δημόσιους διαγωνισμούς για κοινωνικές και άλλες ειδικές υπηρεσίες, όπως είναι οι υγειονομικές, κοινωνικές και πολιτιστικές, με αποκλειστικούς δικαιούχους τις Κοινωνικές Συνεταιριστικές Επιχειρήσεις Ένταξης.





## ΚΕΦΑΛΑΙΟ 2

### Υφιστάμενη κατάσταση στην Ελλάδα

Οι Φορείς Κοινωνικής Οικονομίας έως και το 2016 εγγράφονταν στο Γενικό Μητρώο Φορέων Κοινωνικής Οικονομίας («Μητρώο») σύμφωνα με τον ν. 4019/2011. Με τη θέσπιση του νέου νομοθετικού πλαισίου (ν. 4430/2016), από το 2017 και στο εξής οι Φορείς Κ.Α.Λ.Ο. εγγράφονται στο Γενικό Μητρώο Φορέων Κοινωνικής και Αλληλέγγυας Οικονομίας («Μητρώο»). Το «Μητρώο» είναι μια βάση δεδομένων, η οποία τηρείται από το Τμήμα Γενικού Μητρώου Φορέων Κ.Α.Λ.Ο. της Διεύθυνσης Κοινωνικής & Αλληλέγγυας Οικονομίας της Ειδικής Γραμματείας Κοινωνικής & Αλληλέγγυας Οικονομίας του Υπουργείου Εργασίας, Κοινωνικής Ασφάλισης και Κοινωνικής Αλληλεγγύης.

Στη συγκεκριμένη βάση δεδομένων, χωρίς να προσμετράται το σύνολο των διαγραμμένων φορέων ανά έτος, το σύνολο των εγγεγραμμένων φορέων στο Μητρώο Κοινωνικής Επιχειρηματικότητας και στο Ειδικό Μητρώο Άλλων Φορέων Κοινωνικής Οικονομίας το 2013 ανέρχονταν σε 372, το 2014 σε 585, το 2015 σε 714 και το 2016 σε 907.

Όλα τα στοιχεία που ακολουθούν έχουν αντληθεί από το Τμήμα Γενικού Μητρώου Φορέων Κ.Α.Λ.Ο. της Διεύθυνσης Κοινωνικής & Αλληλέγγυας Οικονομίας της Ειδικής Γραμματείας Κοινωνικής & Αλληλέγγυας Οικονομίας του Υπουργείου Εργασίας Κοινωνικής Ασφάλισης και Κοινωνικής Αλληλεγγύης.

#### 2.1 Διοικητική καταγραφή της Κ.Α.Λ.Ο. - Στοιχεία λειτουργίας του Μητρώου

Από τις 29/5/2012, οπότε εγγράφηκε η πρώτη Κοιν.Σ.Επ. στο Γενικό Μητρώο Κοινωνικής Οικονομίας έως και τις 31/10/2016 οπότε αντικαταστάθηκε ο Ν.4019/2011, η συνολική εικόνα του Μητρώου ήταν η εξής:

**Πίνακας 1.** Εικόνα του Γενικού Μητρώου Κοινωνικής Οικονομίας έως 31/10/2016

Έτος εγγραφής	Έγγραφες στο Μητρώο	εκ των οποίων διαγράφηκαν	Εγγεγραμμένοι Φορείς
2012	116	48	68
2013	272	135	137
2014	326	146	180
2015	259	32	227
2016	252	17	235
<b>Σύνολο</b>	<b>1225</b>	<b>378</b>	<b>847</b>

Μετά την έναρξη ισχύος του Ν.4430/2016 (31/10/2016), πραγματοποιούνται αφενός εγγραφές νέων Φορέων (Κοιν.Σ.Επ., Συν.Εργαζομένων, Άλλοι Φορείς) και αφετέρου μεταπτώσεις των ήδη εγγεγραμμένων Φορέων

στο Μητρώο του Ν.4019/2011, δηλαδή επανεγγραφές κατόπιν αίτησής τους στο Γενικό Μητρώο Φορέων Κοινωνικής και Αλληλέγγυας Οικονομίας του Ν.4430/2016.

Η εικόνα του Γενικού Μητρώου Φορέων Κ.Α.Ο. στις 31/8/2017 αποτυπώνεται στον ακόλουθο πίνακα.

**Πίνακας 2.** Εικόνα του Γενικού Μητρώου Φορέων Κ.Α.Ο. έως 31/8/2017

	Σύνολο	εκ των οποίων διαγράφηκαν	Εγγεγραμμένοι Φορείς
Εγγραφές νέων Φορέων	206	1	205
Μετάπτωση στο νέο θεσμικό πλαίσιο (επανεγγραφές υφιστάμενων Φορέων)	91	0	91
Συνολικές εγγραφές	297	1	296

## 2.2 Δ/νση Κοινωνικής και Αλληλέγγυας Οικονομίας

Από την έναρξη λειτουργίας (16/3/2017) της νέας διοικητικής Δομής (Δ/νση Κοινωνικής και Αλληλέγγυας Οικονομίας) μέχρι και 31/8/2017 έχουν υποβληθεί 2.211 αιτήματα Φορέων και πολιτών.

Οι αιτήσεις αφορούν:

- Α) Έγγραφή νέων Φορέων στο Μητρώο
- Β) Μετάπτωση υφιστάμενων φορέων στο νέο Μητρώο
- Γ) Τροποποιήσεις Καταστατικού, Οργάνου Διοίκησης ή λοιπών στοιχείων
- Δ) Χορήγηση βεβαιώσεων (μη λύσης, τροποποιήσεων, σύνθεσης οργάνου διοίκησης)
- Ε) Χορήγηση Πιστοποιητικού Μέλους
- ΣΤ) Διαγραφή Φορέων από το Μητρώο
- Ζ) Λοιπές αιτήσεις (χορήγηση αντιγράφων, παροχή πληροφοριών κ.α)

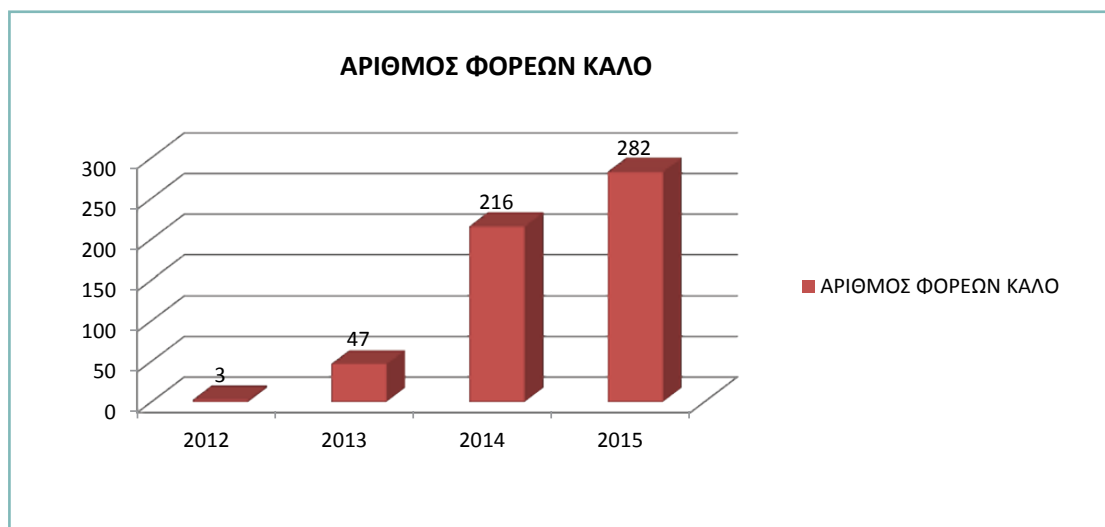
Επιπλέον, η Δ/νση αποτελεί το βασικό και κατ' εξοχήν αρμόδιο σημείο ενημέρωσης και πληροφόρησης των πολιτών σχετικά με θέματα Κοινωνικής Οικονομίας. Η παροχή πληροφοριών γίνεται δια ζώσης (βάσει της Υ.Α 42292/Δ9.11590/2-10-2015 (ΑΔΑ: Ψ764465Θ1Ω-ΨΗΔ), τηλεφωνικά ή μέσω ηλεκτρονικού ταχυδρομείου ([kalo@ypakp.gr](mailto:kalo@ypakp.gr), [mitrwokoin@ypakp.gr](mailto:mitrwokoin@ypakp.gr)).

Μέχρι στιγμής, η Διεύθυνση για την Κοινωνική και Αλληλέγγυα Οικονομία δεν είναι πλήρως στελεχωμένη, αφού καλύπτεται λίγο περισσότερο από το 50% των προβλεπόμενων οργανικών θέσεων.

## 2.3 Αριθμός ενεργών φορέων Κ.Α.Ο.

Με βάση τις ετήσιες εκθέσεις που υποβάλουν οι φορείς Κ.Α.Ο. στο σχετικό Μητρώο<sup>6</sup> παρατηρείται συνεχής αύξηση του αριθμού των ενεργών φορέων, όπως φαίνεται στο ακόλουθο διάγραμμα.

<sup>6</sup> Τα στοιχεία προέρχονται από το φυσικό και ηλεκτρονικό αρχείο που τηρείται από το Τμήμα Γενικού Μητρώου Φορέων Κ.Α.Ο. της Διεύθυνσης Κοινωνικής & Αλληλέγγυας Οικονομίας της Ειδικής Γραμματείας Κοινωνικής & Αλληλέγγυας Οικονομίας του Υπουργείου Εργασίας Κοινωνικής Ασφάλισης και Κοινωνικής Αλληλεγγύης.

**Διάγραμμα 1.** Ο αριθμός των ενεργών φορέων Κ.ΑΛ.Ο. για τα έτη 2012 έως και 2015

Το έτος 2013 οι φορείς που υπέβαλαν ετήσια έκθεση ανέρχονταν σε 3, το έτος 2014 σε 47, το 2015 σε 216 και το 2016 σε 283 φορείς. Σημειώνεται ότι οι ετήσιες εκθέσεις παρέχουν στοιχεία για το προηγούμενο έτος από το έτος υποβολής. Θα πρέπει να διευκρινισθεί, επίσης, ότι τα παραπάνω στοιχεία δεν συνεπάγονται ότι δεν υπάρχουν ενεργοί φορείς μεταξύ των φορέων που δεν έχουν υποβάλει ετήσια έκθεση στο Μητρώο. Σύμφωνα, όμως, με τα στοιχεία που έχει στην παρούσα φάση στη διάθεσή του το Υπουργείο, το ανωτέρω δεν μπορεί να διακριβωθεί. Συνεπώς, με βάση τα παραπάνω και για τις ανάγκες της μελέτης, τίθεται ως υπόθεση εργασίας ότι οι τιμές που θα παρουσιαστούν στη συνέχεια είναι οι ελάχιστες δυνατές και ότι είναι πιθανόν οι πραγματικές τιμές να είναι μεγαλύτερες.

## 2.4 Περιφερειακή κατανομή ενεργών φορέων Κ.ΑΛ.Ο.

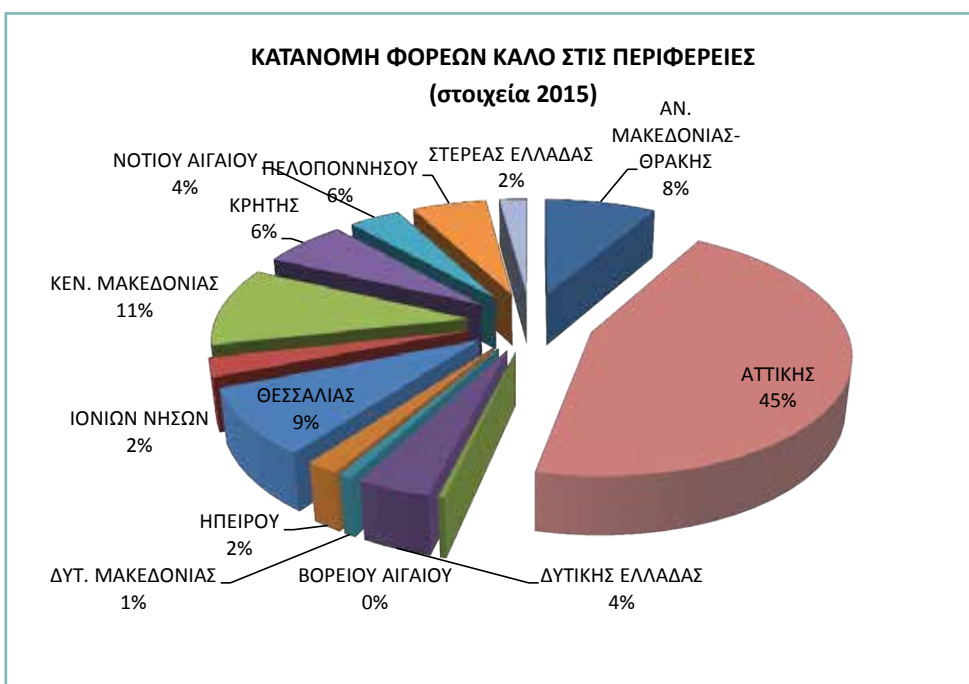
Σύμφωνα με τα στοιχεία που προκύπτουν για το έτος 2015, η κατανομή των ενεργών φορέων Κ.ΑΛ.Ο. στις περιφέρειες δεν είναι ομοιόμορφη. Η μεγαλύτερη συγκέντρωση ενεργών φορέων Κ.ΑΛ.Ο. παρατηρείται στην περιφέρεια Αττικής, όπου λειτουργούν το 45% του συνόλου των ενεργών φορέων, ενώ ακολουθούν η περιφέρεια Κεντρικής Μακεδονίας με ποσοστό 11%, η περιφέρεια Θεσσαλίας με 9% και η περιφέρεια της Ανατολικής Μακεδονίας – Θράκης με 8%. Μικρότερη συγκέντρωση παρουσιάζουν οι περιφέρειες Κρήτης και Πελοποννήσου με ποσοστό 6%, ενώ οι περιφέρειες Δυτικής Ελλάδας και Νοτίου Αιγαίου εμφανίζουν ποσοστά της τάξης του 4%. Στις υπόλοιπες περιφέρειες η παρουσία ενεργών φορέων Κ.ΑΛ.Ο. είναι σημαντικά περιορισμένη.

Η παραπάνω κατανομή φαίνεται να σχετίζεται με τα πληθυσμιακά χαρακτηριστικά των περιφερειών, αλλά με κάποιες διαφοροποιήσεις. Στην Αττική παρουσιάζεται ενισχυμένη κατά 10 μονάδες πέρα του ποσοστού 35% που αντιστοιχεί στον πληθυσμό της περιφέρειας, πιθανώς λόγω των δυνατοτήτων και ευκαιριών που δίνονται στην πρωτεύουσα της χώρας, καθώς και της ευκολότερης πρόσβασης στην ενημέρωση για τον τομέα. Αντιθέτως, η περιφέρεια Κεντρικής Μακεδονίας υπολείπεται του πληθυσμού που κατοικεί στα όριά της (17% της επικράτειας) κατά 5 ποσοστιαίες μονάδες. Θετική εικόνα εμφανίζουν οι περιφέρειες Θεσσαλίας και Ανατολικής Μακεδονίας – Θράκης, όπου η συγκέντρωση των φορέων Κ.ΑΛ.Ο. υπερβαίνει σημαντικά την πληθυσμιακή τους συγκέντρωση (6,8% και 5,6% της επικράτειας αντίστοιχα), γεγονός που πιθανώς οφείλεται στην πρόσβαση των τοπικών φορέων Κ.ΑΛ.Ο. σε χρηματοδοτικά εργαλεία και στην κατάλληλη αξιοποίησή τους, στη δυνατότητα δανεισμού από τοπικά χρηματοπιστωτικά ιδρύματα, καθώς και στην ανεπτυγμένη συνεταιριστική συνείδηση και την κουλτούρα σε θέματα κοινωνικής αλληλεγγύης των συγκεκριμένων τοπικών κοινωνιών.

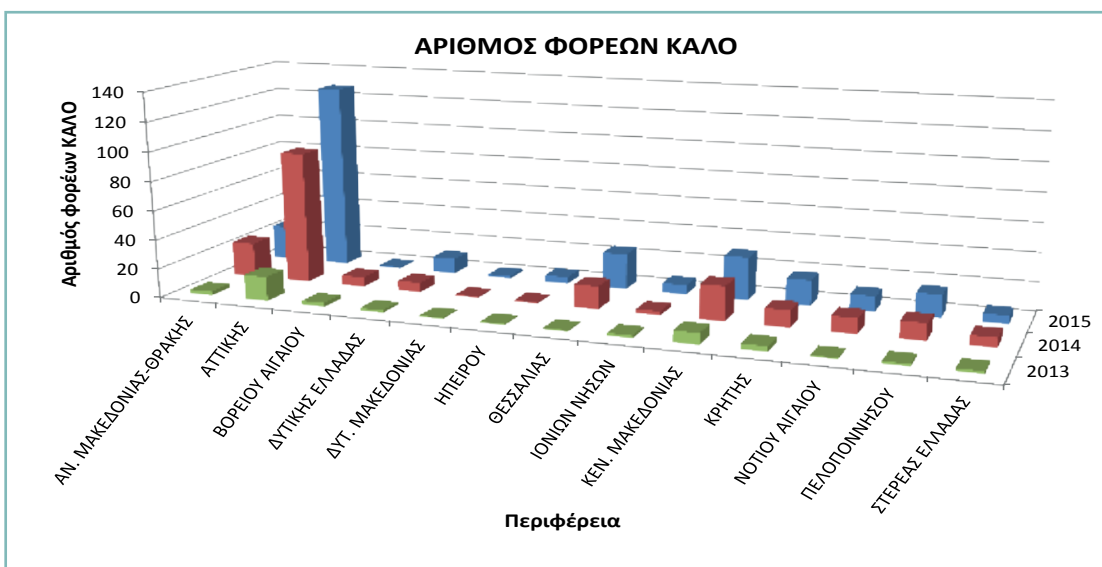
Στον αντίποδα βρίσκεται η ανάπτυξη του τομέα της Κ.Α.Ο. στην περιφέρεια Στερεάς Ελλάδας, όπου εμφανίζεται σημαντική υστέρηση, καθώς το ποσοστό των φορέων πανελλαδικά είναι υποδιπλάσιο της πληθυσμιακής κατανομής (2% έναντι 5%). Γενικότερα, θα μπορούσαμε να υποθέσουμε ότι η υστέρηση κάποιων περιφερειών, όσον αφορά στην ανάπτυξη του τομέα της Κ.Α.Ο., πιθανώς να οφείλεται στις πιο περιορισμένες δυνατότητες και ευκαιρίες που δίνονται στην ευρύτερη περιφέρεια της χώρας σε σύγκριση με την πρωτεύουσα, στη δυσκολότερη πρόσβαση στην ενημέρωση για τον τομέα, καθώς και στον μικρό βαθμό ανάπτυξης της συνεταιριστικής συνείδησης και της κουλτούρας σε θέματα αλληλεγγύης των αντίστοιχων τοπικών κοινωνιών.

Τα παραπάνω στοιχεία παρουσιάζονται στο ακόλουθο διάγραμμα.

**Διάγραμμα 2.** Κατανομή των ενεργών φορέων Κ.Α.Ο. στις περιφέρειες της χώρας το έτος 2015



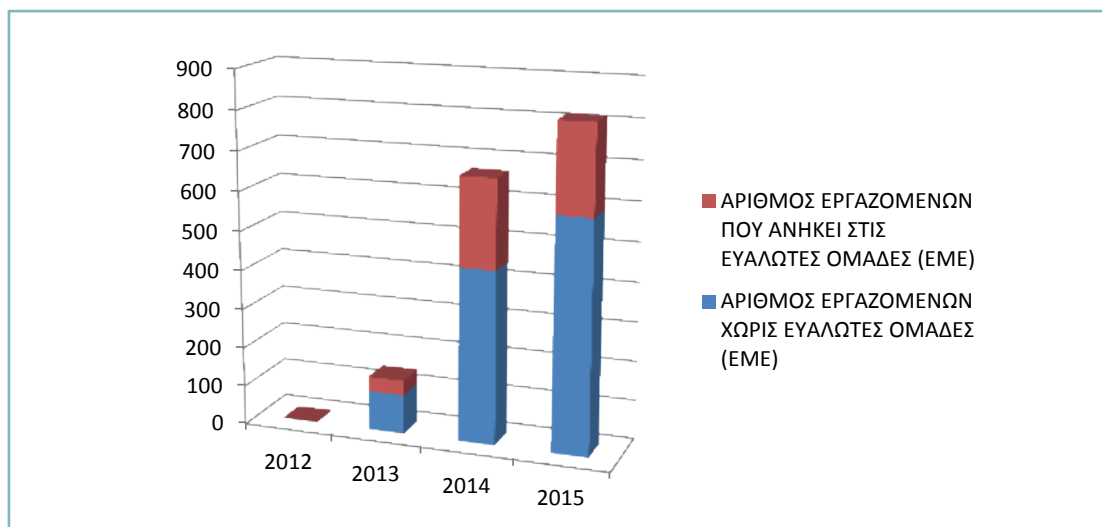
**Διάγραμμα 3.** Η εξέλιξη του αριθμού των ενεργών φορέων Κ.Α.Ο. στις περιφέρειες της χώρας κατά τα έτη 2013 έως και 2015



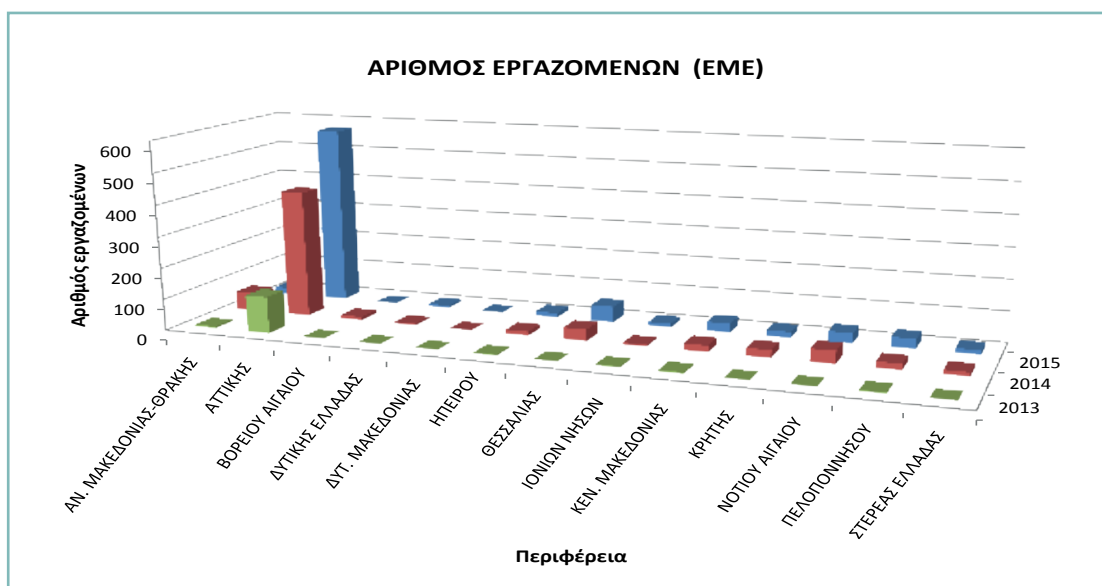
## 2.5 Αριθμός εργαζομένων σε ενεργούς φορείς Κ.Α.Λ.Ο.

Ο αριθμός των εργαζομένων στους παραπάνω φορείς φαίνεται να αυξάνεται αντίστοιχα με τον αριθμό των φορέων. Πιο συγκεκριμένα, το 2012 υπήρχε μόνο ένας εργαζόμενος (ο οποίος δεν ανήκε σε ευάλωτη ομάδα), το 2013 υπήρχαν 139 εργαζόμενοι εκ των οποίων οι 37 ανήκαν σε ευάλωτες ομάδες, το 2014 υπήρχαν 666 εργαζόμενοι εκ των οποίων οι 224 ανήκαν σε ευάλωτες ομάδες και, τέλος, το 2015 οι εργαζόμενοι ανέρχονταν σε 813, αν και οι εργαζόμενοι που προέρχονταν από ευάλωτες ομάδες παρέμειναν σταθεροί στους 224. Τα παραπάνω στοιχεία παρουσιάζονται στα ακόλουθα διαγράμματα.

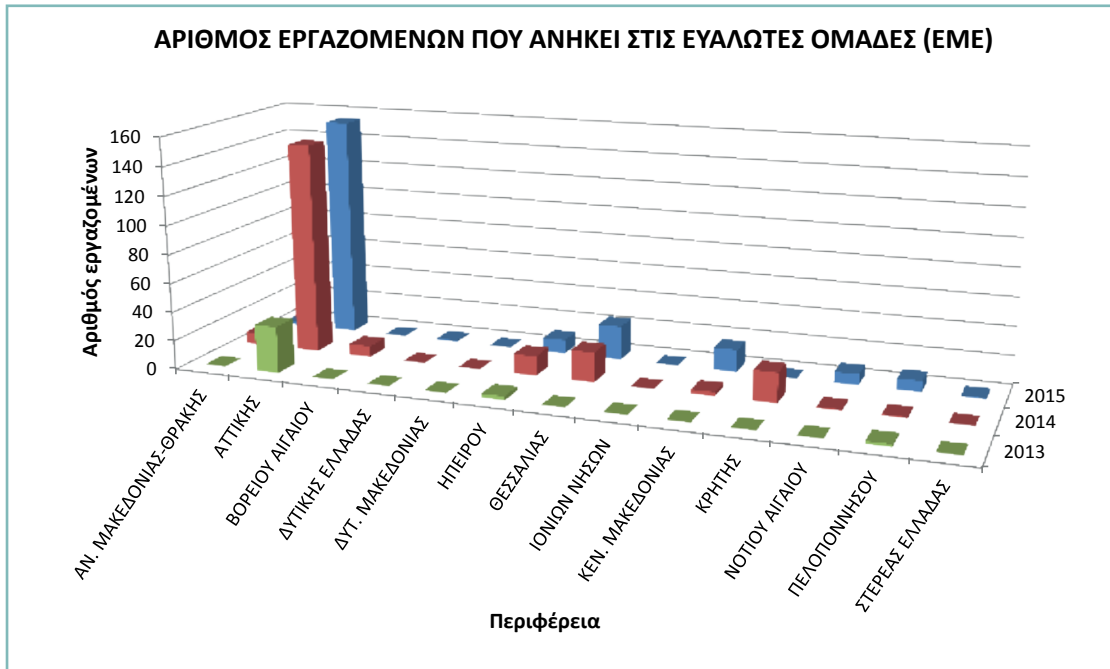
**Διάγραμμα 4.** Αριθμός εργαζομένων σε ενεργούς φορείς Κ.Α.Λ.Ο. κατά τα έτη 2012 έως και 2015



**Διάγραμμα 5.** Η περιφερειακή κατανομή των εργαζομένων σε ενεργούς φορείς Κ.Α.Λ.Ο. κατά τα έτη 2013 έως και 2015



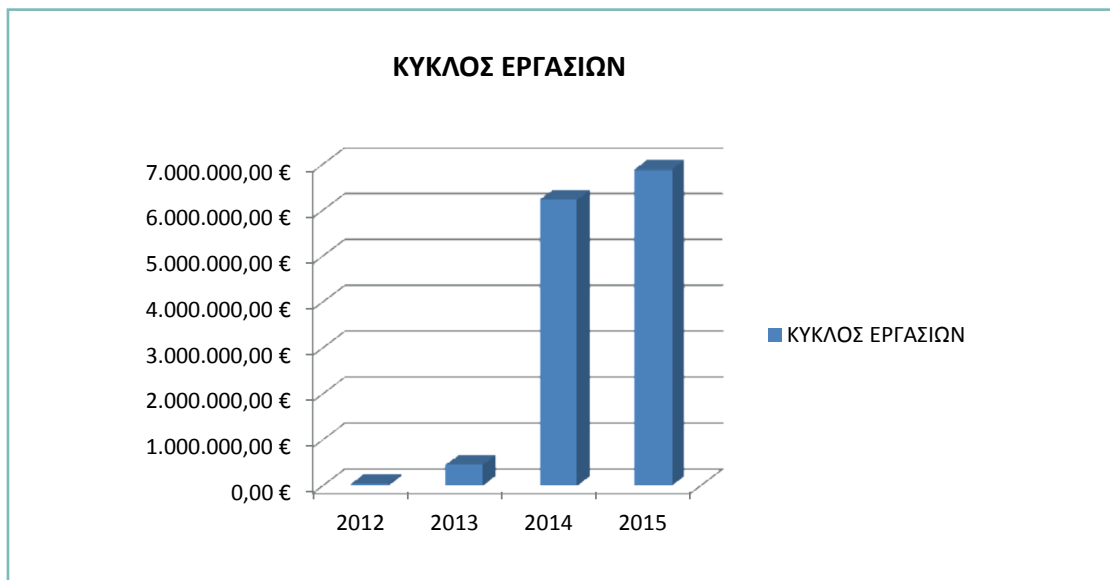
**Διάγραμμα 6.** Η περιφερειακή κατανομή των εργαζομένων από ευάλωτες ομάδες του πληθυσμού (ΕΜΕ) κατά τα έτη 2013 έως και 2015



## 2.6 Κύκλος εργασιών ενεργών φορέων Κ.Α.Λ.Ο.

Ο συνολικός κύκλος εργασιών των φορέων ξεκίνησε από 50 χιλ. € το 2012, αυξήθηκε στις 463 χιλ. € το 2013, το 2014 εκτινάχθηκε στα 6,2 εκ. € και το 2015 στα 6,9 εκ. €. Τα παραπάνω στοιχεία παρουσιάζονται στο ακόλουθο διάγραμμα.

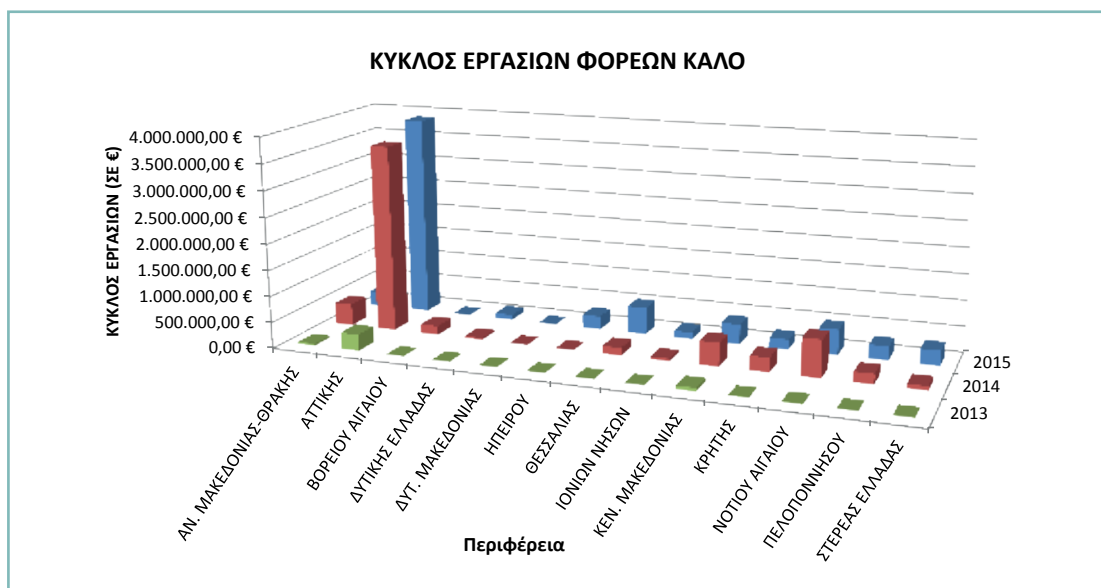
**Διάγραμμα 7.** Συνολικός κύκλος εργασιών των ενεργών φορέων Κ.Α.Λ.Ο. κατά τα έτη 2012 έως και 2015



**Διάγραμμα 8.** Η κατανομή του κύκλου εργασιών στους ενεργούς φορείς Κ.Α.Λ.Ο. για τα έτη 2013 έως και 2015



**Διάγραμμα 9.** Ο συνολικός κύκλος εργασιών των ενεργών φορέων Κ.Α.Λ.Ο. για τα έτη 2013 έως και 2015 ανά περιφέρεια



Στο παραπάνω διάγραμμα παρατηρούμε ότι ενώ στην Αττική ο κύκλος εργασιών των ενεργών φορέων Κ.Α.Λ.Ο. σταθεροποιείται μεταξύ 2014 και 2015, σε αρκετές περιφέρειες όπως στη Θεσσαλία, την Ήπειρο, τα Ιόνια Νη-



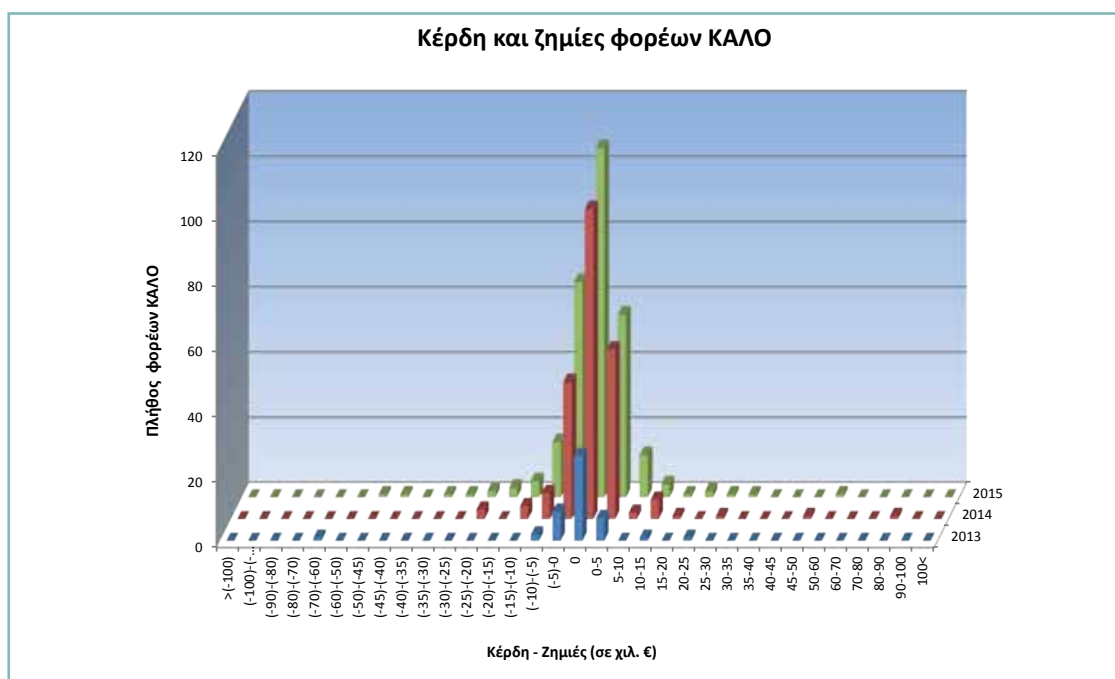
σιά και τη Στερεά Ελλάδα εμφανίζει ανοδικές τάσεις. Σε κάποιες άλλες περιφέρειες όπως στο Νότιο Αιγαίο, την Ανατολική Μακεδονία – Θράκη και την Κρήτη αντίθετα παρατηρείται πτώση του κύκλου εργασιών. Περαιτέρω ανάλυση θα χρειαστεί μελλοντικά προκειμένου να εντοπιστούν οι αιτίες για αυτές τις αλλαγές.

## 2.7 Κερδοφορία και βιωσιμότητα ενεργών φορέων Κ.Α.Ο.

Στην πλειοψηφία τους οι φορείς Κ.Α.Ο. δεν εμφανίζουν σημαντικά κέρδη ή ζημιές έτσι ώστε να συνάγεται ότι τα έσοδα είτε υπερκαλύπτουν ελαφρά τα έξοδα, είτε υπάρχουν μικρές ζημιές. Χαρακτηριστικά βλέπουμε ότι παρόλο που το 2015 τα έσοδα των φορέων έφτασαν τα 6,9 εκ. €, τα έξοδά τους τα υπερκέρασαν κατά 166 χιλ. €.

Θεωρώντας ότι το ελάχιστο ετήσιο κόστος ανά εργαζόμενο πλήρους απασχόλησης είναι περίπου 12 χιλ. €, θα μπορούσαμε να συμπεράνουμε ότι σημαντικό μέρος των εργαζομένων στους φορείς Κ.Α.Ο. απασχολούνται με άτυπες μορφές εργασίας, καθώς το 2014 τα έσοδα των φορέων δεν επαρκούσαν για να καλύψουν το μισθολογικό κόστος των εργαζομένων που θα έφτανε τα 8 εκ. €. Το ίδιο συνέβη και το 2015 όπου τα έσοδα επίσης υπολείπονταν του μισθολογικού κόστους (6,9 εκ. € έσοδα έναντι 9,7 εκ. € εκτιμώμενου μισθολογικού κόστους). Η παραπάνω τάση αναδεικνύει το πρώιμο στάδιο ανάπτυξης του οικοσυστήματος της Κ.Α.Ο. και την ανάγκη για βελτίωση της βιωσιμότητας των φορέων της. Στο ακόλουθο διάγραμμα παρουσιάζεται ο αριθμός των φορέων Κ.Α.Ο. που είχαν κέρδη και ζημιές κατά τα έτη 2013 έως και 2015.

**Διάγραμμα 10.** Αριθμός ενεργών φορέων Κ.Α.Ο. που είχαν κέρδη και ζημιές κατά τα έτη 2013 έως και 2015



## 2.8 Κατηγορίες των ενεργών φορέων Κ.Α.Ο.

Σύμφωνα με την κατηγοριοποίηση που προέβλεπε ο Ν. 4019/2016 οι φορείς Κ.Α.Ο. διαχωρίζονταν σε α. ΚΟΙΣΠΕ β. ΚΟΙΝΣΕΠ ένταξης γ. ΚΟΙΝΣΕΠ κοινωνικής φροντίδας δ. ΚΟΙΝΣΕΠ συλλογικού και παραγωγικού σκοπού. Με αυτή την κατηγοριοποίηση είναι εγγεγραμμένες στο Μητρώο μέχρι σήμερα.

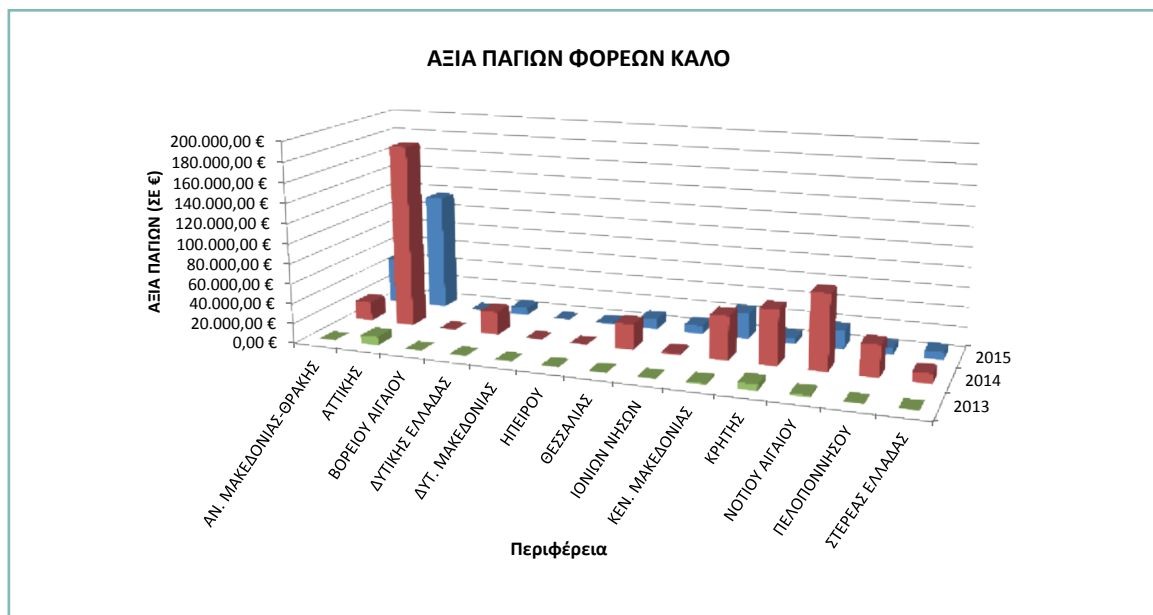
**Διάγραμμα 11.** Κατανομή των ενεργών φορέων Κ.Α.Λ.Ο. ανά κατηγορία στις περιφέρειες της χώρας για το έτος 2015



Παρατηρείται ότι η μεγαλύτερη συγκέντρωση των φορέων Κ.Α.Λ.Ο. είναι στην κατηγορία συλλογικού και παραγωγικού σκοπού, ενώ στις κατηγορίες της ένταξης και κοινωνικής φροντίδας σημαντικός αριθμός εμφανίζεται μόνο στην περιφέρεια Αττικής.

## 2.9 Αξία παγίων των ενεργών φορέων Κ.Α.Λ.Ο.

**Διάγραμμα 12.** Η συνολική αξία των παγίων των ενεργών φορέων Κ.Α.Λ.Ο. για τα έτη 2013 έως και 2015 στις περιφέρειες της χώρας

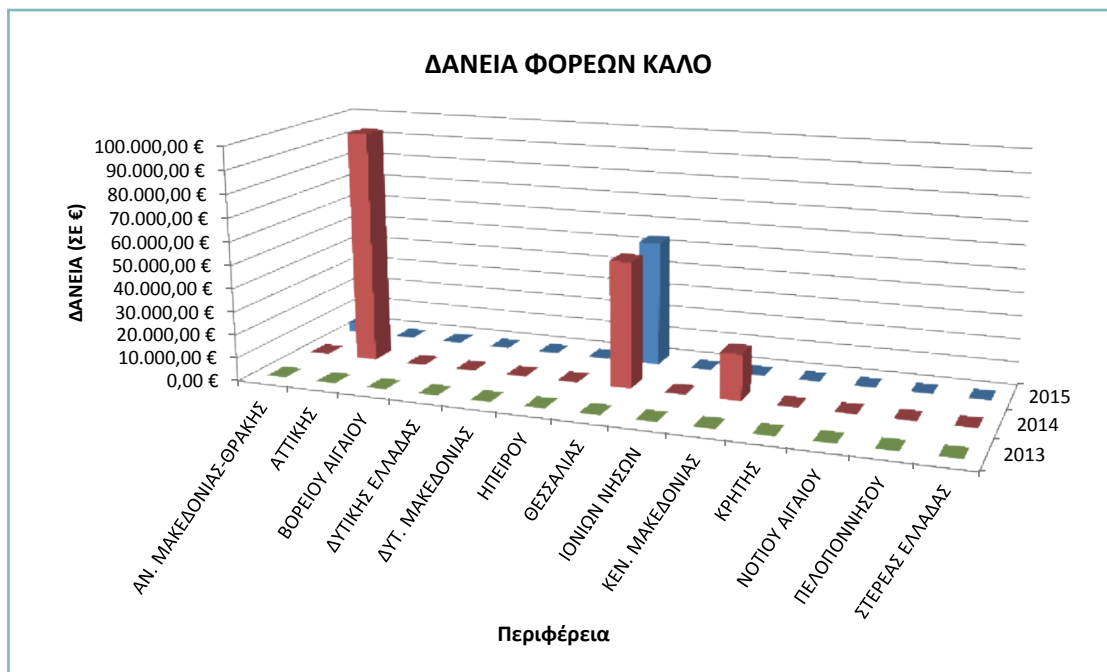


Σημειώνεται ότι το μέγεθος που μετράται είναι η αξία των παγίων που αποκτώνται εντός της χρήσης και όχι η συνολική αξία παγίων της επιχείρησης.

## 2.10 Πηγές χρηματοδότησης των ενεργών φορέων Κ.ΑΛ.Ο.

Στο ακόλουθο διάγραμμα εμφανίζονται τα συνολικά δανειακά κεφάλαια που άντλησαν οι ενεργοί φορείς Κ.ΑΛ.Ο. από τα χρηματοπιστωτικά ιδρύματα της χώρας.

**Διάγραμμα 13.** Τα συνολικά δανειακά κεφάλαια που άντλησαν οι ενεργοί φορείς Κ.ΑΛ.Ο. από τα χρηματοπιστωτικά ιδρύματα της χώρας κατά τα έτη 2013 έως και 2015

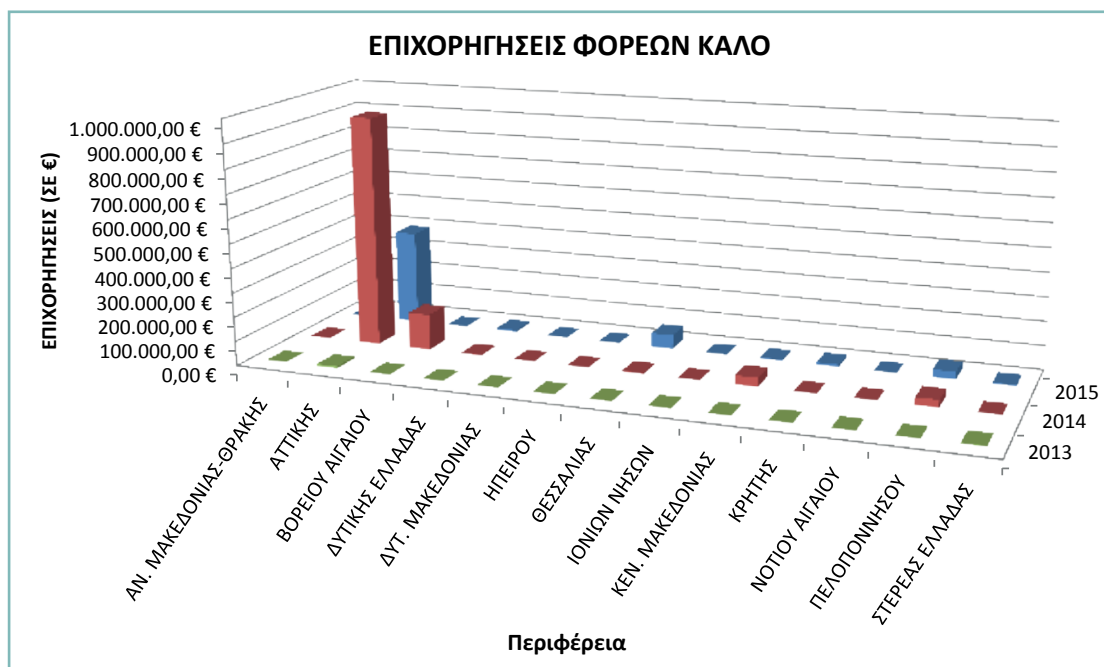


Για το μέγεθος του κύκλου εργασιών του τομέα, τα ποσά των δανειακών κεφαλαίων που εμφανίζονται στα έτη 2014 και 2015 είναι ιδιαίτερα μικρά, κάτι που αναδεικνύει την αδυναμία των παραπάνω ιδρυμάτων να παράσχουν τα αναγκαία κεφάλαια στους φορείς, έτσι ώστε να προχωρήσουν σε παραγωγικές επενδύσεις. Από τα παραπάνω συνάγεται το συμπέρασμα ότι υπάρχει σημαντική ανάγκη παροχής χρηματοδοτικών εργαλείων στους φορείς Κ.ΑΛ.Ο. προκειμένου να καλυφθεί το κενό της αγοράς.

Ιδιαίτερο ενδιαφέρον παρουσιάζει η περιφέρεια Θεσσαλίας, στην οποία φαίνεται να έχουν παρασχεθεί δανειακά κεφάλαια σε φορείς του τομέα, σε αντίθεση με την υπόλοιπη επικράτεια, εξαιρουμένης της Αττικής.

Στο ακόλουθο διάγραμμα εμφανίζονται οι επιχορηγήσεις στους ενεργούς φορείς Κ.ΑΛ.Ο. κατά τα έτη 2013 έως 2015 στις περιφέρειες της χώρας.

**Διάγραμμα 14.** Οι επιχορηγήσεις στους ενεργούς φορείς Κ.Α.Λ.Ο. κατά τα έτη 2013 έως και 2015 ανά περιφέρεια



Σημαντικά ποσά φαίνεται να έχουν χορηγηθεί στους φορείς στην περιφέρεια Αττικής ύψους 950 χιλ. € το έτος 2014 και 390 χιλ. € το έτος 2015. Μικρότερα ποσά φαίνεται να έχουν χορηγηθεί στους φορείς στις περιφέρειες Βορείου Αιγαίου το 2014, Θεσσαλίας το 2015, Κεντρικής Μακεδονίας το 2014 και Πελοποννήσου το 2014 και 2015.

**Διάγραμμα 15.** Οι λοιπές επιχορηγήσεις στους ενεργούς φορείς Κ.Α.Λ.Ο. κατά τα έτη 2013 έως και 2015 ανά περιφέρεια





## ΚΕΦΑΛΑΙΟ 3

# Κλαδική κατανομή ενεργών φορέων Κ.ΑΛ.Ο.

### 3.1 Συνολική κατανομή ανά κλάδο

Στο παρόν κεφάλαιο παρουσιάζεται η **κλαδική κατανομή των ενεργών φορέων της Κ.ΑΛ.Ο.** καθώς και η **δομή και διάρθρωση των κλάδων της**, σύμφωνα με τα στοιχεία του Τμήματος Γενικού Μητρώου Φορέων Κ.ΑΛ.Ο. της Διεύθυνσης Κοινωνικής & Αλληλέγγυας Οικονομίας της Ειδικής Γραμματείας Κοινωνικής & Αλληλέγγυας Οικονομίας του Υπουργείου Εργασίας Κοινωνικής Ασφάλισης και Κοινωνικής Αλληλεγγύης.

Οι επιχειρήσεις που δραστηριοποιούνται στους κλάδους είναι πολύ μικρού μεγέθους και το φάσμα των υπηρεσιών και προϊόντων που προσφέρει η κάθε μια ποικίλει ανάλογα με τον **σκοπό** της, όπως αυτός καθορίζεται από τα μέλη της στο καταστατικό της. Πρέπει να σημειωθεί ότι σύμφωνα με τον Κανονισμό (ΕΚ) αριθμ.70/2001 της Ευρωπαϊκής Επιτροπής της 12.1.2001 (ΕΛ 2001 L 10/33), όπως τροποποιήθηκε και ισχύει, καθορίζεται το μέγεθος των επιχειρήσεων ως εξής:

1. πολύ μικρή επιχείρηση: απασχολεί 0-10 άτομα προσωπικό και ο ετήσιος κύκλος εργασιών δεν υπερβαίνει τα € 2 εκ.,
2. μικρή επιχείρηση: απασχολεί λιγότερα από 50 άτομα και έχει ετήσιο κύκλο εργασιών που δεν υπερβαίνει τα € 10 εκ.,
3. μεσαία επιχείρηση: απασχολεί λιγότερα από 250 άτομα και έχει ετήσιο κύκλο εργασιών που δεν υπερβαίνει τα € 50 εκ. και
4. μεγάλη επιχείρηση: απασχολεί περισσότερα από 250 άτομα και έχει ετήσιο κύκλο εργασιών που υπερβαίνει τα € 50 εκ..

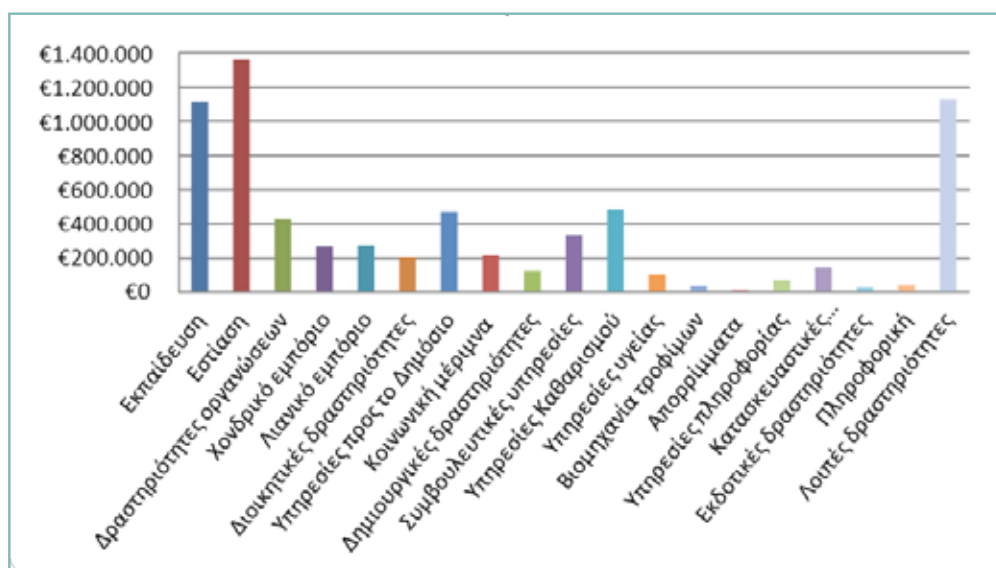
**Ωστόσο**, στο παρόν κεφάλαιο λόγω του ότι ο εξεταζόμενος τομέας της οικονομίας συνίσταται από επιχειρήσεις πολύ μικρού μεγέθους, η αναφορά σε μεγαλύτερου μεγέθους κλάδους αφορά συνολικές πωλήσεις άνω των € 600 χιλ., μεσαίου μεγέθους από € 400 - 600 χιλ., μικρού μεγέθους από € 200 - 400 χιλ. και πάρα πολύ μικρού μεγέθους κάτω των € 200 χιλ..

Επιπλέον, στον Πίνακα 3 παρουσιάζονται τα συνολικά στοιχεία ανά κλάδο για το έτος 2015, δηλαδή ο αριθμός ενεργών φορέων, ο αριθμός εργαζομένων, ΕΜΕ (Ετήσιες Μονάδες Εργασίας), ΕΜΕ εργαζομένων που ανήκουν στις ευάλωτες ομάδες και ο συνολικός κύκλος εργασιών ανά κλάδο, ενώ στο Διάγραμμα 16 απεικονίζεται η κατανομή του κύκλου εργασιών (πωλήσεων) των ενεργών φορέων Κ.ΑΛ.Ο. ανά κλάδο για το έτος 2015.

**Πίνακας 3.** Συνολικά στοιχεία ανά κλάδο έτους 2015

Κλάδος	Αριθμός ενεργών φορέων	Ποσοστό	Αριθμός Εργαζομένων (ΕΜΕ)	Αριθμός Εργαζομένων που ανήκει στις Ευάλωτες Ομάδες (ΕΜΕ)	Κύκλος εργασιών (ποσά σε €)
Εκπαίδευση	36	12,77%	184	26,5	1.116.543,46 €
Εστίαση	30	10,64%	111	7	1.362.311,70 €
Δραστηριότητες οργανώσεων	26	9,22%	78	48	429.756,92 €
Χονδρικό εμπόριο	21	7,45%	9	5	269.234,01 €
Λιανικό εμπόριο	18	6,38%	8	4	275.003,29 €
Διοικητικές δραστηριότητες	15	5,32%	50	20	207.265,28 €
Υπηρεσίες προς το Δημόσιο	14	4,96%	26	5	470.800,57 €
Κοινωνική μέριμνα	14	4,96%	43	7	219.328,98 €
Δημιουργικές δραστηριότητες	12	4,26%	55	6	124.263,00 €
Συμβουλευτικές υπηρεσίες	9	3,19%	14	0	334.446,97 €
Υπηρεσίες Καθαρισμού	9	3,19%	67	37	481.348,68 €
Υπηρεσίες υγείας	8	2,84%	13	0	102.140,20 €
Βιομηχανία τροφίμων	5	1,77%	5	2	36.294,06 €
Απορρίμματα	5	1,77%	2	0	14.016,70 €
Υπηρεσίες πληροφορίας	5	1,77%	0,4	0,4	69.575,42 €
Κατασκευαστικές δραστηριότητες	4	1,42%	4	0	146.515,74 €
Εκδοτικές δραστηριότητες	4	1,42%	1	0	25.495,75 €
Πληροφορική	4	1,42%	3	0	42.314,23 €
Λοιπές δραστηριότητες	43	15,17%	99,4	57,4	1.128.624,46 €
<b>ΣΥΝΟΛΟ</b>	<b>282*</b>	<b>100,00%</b>	<b>773</b>	<b>225</b>	<b>6.855.279,42 €</b>

\* όσοι δήλωσαν ΚΑΔ

**Διάγραμμα 16.** Κατανομή Κύκλου Εργασιών (Πωλήσεων) των ενεργών φορέων ανά κλάδο έτους 2015

Στον Πίνακα 4 παρουσιάζεται ο μέσος όρος αριθμού εργαζομένων (ΕΜΕ) ανά επιχείρηση, ο μέσος όρος αριθμού εργαζομένων που ανήκει στις ευάλωτες ομάδες ανά επιχείρηση και ο μέσος όρος του κύκλου εργασιών (πωλήσεων) ανά ενεργό φορέα Κ.Α.Λ.Ο. ανά κλάδο για το έτος 2015.

**Πίνακας 4** Μέσος όρος ανά επιχείρηση έτους 2015

Κλάδος	Αριθμός Εργαζομένων (ΕΜΕ)	Αριθμός Εργαζομένων που ανήκει στις Ευάλωτες Ομάδες (ΕΜΕ)	Κύκλος εργασιών
Εκπαίδευση	5,1	0,7	31.015,10
Εστίαση	3,7	0,2	45.410,39
Δραστηριότητες οργανώσεων	3,0	1,8	16.529,11
Χονδρικό εμπόριο	0,4	0,2	12.820,67
Λιανικό εμπόριο	0,4	0,2	15.277,96
Διοικητικές δραστηριότητες	3,4	1,3	13.817,69
Υπηρεσίες προς το Δημόσιο	1,9	0,4	33.628,61
Κοινωνική μέριμνα	3,1	0,5	15.666,36
Δημιουργικές δραστηριότητες	4,6	0,5	10.355,25
Συμβουλευτικές υπηρεσίες	1,6	0,0	37.160,77
Υπηρεσίες Καθαρισμού	7,4	4,1	53.483,19
Υπηρεσίες υγείας	1,6	0,0	12.767,53
Βιομηχανία τροφίμων	1,0	0,4	7.258,81
Απορρίμματα	0,4	0,0	2.803,34
Υπηρεσίες πληροφορίας	0,1	0,1	13.915,08
Κατασκευαστικές δραστηριότητες	1,0	0,0	36.628,94
Εκδοτικές δραστηριότητες	0,3	0,0	6.373,94
Πληροφορική	0,8	0,0	10.578,56

### 3.2 Εκπαίδευση

Μ.Ο. ΑΝΑ ΕΠΙΧΕΙΡΗΣΗ	ΑΡΙΘΜΟΣ ΕΡΓΑΖΟΜΕΝΩΝ (ΕΜΕ)	ΑΡΙΘΜΟΣ ΕΡΓΑΖΟΜΕΝΩΝ ΠΟΥ ΑΝΗΚΕΙ ΣΤΙΣ ΕΥΑΛΩΤΕΣ ΟΜΑΔΕΣ (ΕΜΕ)	ΚΥΚΛΟΣ ΕΡΓΑΣΙΩΝ
	5,1	0,7	31.015,10 €

Ο κλάδος της εκπαίδευσης χαρακτηρίζεται από την παρουσία του **μεγαλύτερου αριθμού** Κοινωνικών Συνεταιριστικών Επιχειρήσεων της Κ.Α.Λ.Ο. (36 φορείς). Το μεγαλύτερο ποσοστό (22%) εξ αυτών (8 τον αριθμό), δραστηριοποιείται στις υπηρεσίες πολιτιστικής εκπαίδευσης. Ακολουθούν οι υπηρεσίες φροντιστηρίου γενικά (θετικών ή θεωρητικών επιστημών) (σε ποσοστό 19%, δηλαδή 7 φορείς) και οι υπηρεσίες εκπαίδευσης που δεν κατονομάζονται αλλιώς (σε ποσοστό 17%, δηλαδή 6 φορείς). Το υπόλοιπο 59% είναι κατακερματισμένο σε διάφορες υπηρεσίες εκπαίδευσης διαφορετικών δραστηριοτήτων (επιμορφωτικών σεμιναρίων, χορού, αθλητισμού κ.α.) (Πίνακας 5).

Αξιοσημείωτο είναι ότι ο συγκεκριμένος κλάδος απασχόλησε τον **μεγαλύτερο αριθμό εργαζομένων** (184 ΕΜΕ, ήτοι το 23,8%) του συνόλου των ενεργών φορέων από όλους τους κλάδους της Κ.Α.Λ.Ο. (βλέπε κεφάλαιο 3.1 Πίνακας 3). Επιπλέον, στο σύνολο των πωλήσεων η εκπαίδευση καταλαμβάνει τη δεύτερη θέση αφού



συγκέντρωσε το 16,35% (1.116 χιλ. €) επί του συνόλου του κύκλου εργασιών των φορέων της Κ.Α.Ο. και οι φορείς της είναι στο σύνολό τους οι πέμπτοι μεγαλύτεροι σε μέγεθος, συγκριτικά με τους λοιπούς κλάδους, με μέσο όρο πωλήσεων ανά φορέα 31 χιλ. € (βλέπε κεφάλαιο 3.1 Πίνακας 4).

Ως προς την περιφερειακή κατανομή, άνω του 50% των Κοιν.Σ.Επ. του κλάδου (19 φορείς στους 36) δραστηριοποιείται στην περιφέρεια της Αττικής, ενώ ακολουθεί η Θεσσαλία με 11% και η Κρήτη και η Πελοπόννησος στην ίδια θέση, με 8% έκαστη (Πίνακας 6).

**Πίνακας 5.** Τομείς και ποσοστά δραστηριοποίησης των ενεργών φορέων Κ.Α.Ο. στον κλάδο της εκπαίδευσης

Τομέας	Αριθμός φορέων	Ποσοστό
Υπηρεσίες πολιτιστικής εκπαίδευσης	8	22%
Υπηρεσίες φροντιστηρίου γενικά (θετικών ή θεωρητικών επιστημών)	7	19%
Υπηρεσίες εκπαίδευσης π.δ.κ.α.	6	17%
Υπηρεσίες εκπαίδευσης μέσω επιμορφωτικών σεμιναρίων	4	11%
Υπηρεσίες σχολών χορού και διδασκάλων χορού	3	8%
Υπηρεσίες φροντιστηρίου ξένων γλωσσών	2	6%
Υπηρεσίες αθλητικής και ψυχαγωγικής εκπαίδευσης	2	6%
Υπηρεσίες εκπαίδευσης μέσω υπολογιστή	1	3%
Υπηρεσίες σχεδιασμού και πιστοποίησης εκπαιδευτικών προγραμμάτων	1	3%
Υπηρεσίες μουσικών σχολών και διδασκάλων μουσικής	1	3%
Υπηρεσίες μεταδευτεροβάθμιας μη τριτοβάθμιας εκπαίδευσης	1	3%
<b>Σύνολο</b>	<b>36</b>	

**Πίνακας 6.** Περιφερειακή κατανομή των ενεργών φορέων Κ.Α.Ο. στον κλάδο της εκπαίδευσης

Περιφέρεια	Αριθμός φορέων	Ποσοστό
<b>ΑΝΑΤΟΛΙΚΗΣ ΜΑΚΕΔΟΝΙΑΣ - ΘΡΑΚΗΣ</b>	1	<b>3%</b>
<b>ΑΤΤΙΚΗΣ</b>	19	<b>53%</b>
<b>ΒΟΡΕΙΟΥ ΑΙΓΑΙΟΥ</b>	0	<b>0%</b>
<b>ΔΥΤΙΚΗΣ ΕΛΛΑΔΑΣ</b>	1	<b>3%</b>
<b>ΔΥΤΙΚΗΣ ΜΑΚΕΔΟΝΙΑΣ</b>	0	<b>0%</b>
<b>ΗΠΕΙΡΟΥ</b>	0	<b>0%</b>
<b>ΘΕΣΣΑΛΙΑΣ</b>	4	<b>11%</b>
<b>ΙΟΝΙΩΝ ΝΗΣΩΝ</b>	1	<b>3%</b>
<b>ΚΕΝΤΡΙΚΗΣ ΜΑΚΕΔΟΝΙΑΣ</b>	2	<b>6%</b>
<b>ΚΡΗΤΗΣ</b>	3	<b>8%</b>
<b>ΝΟΤΙΟΥ ΑΙΓΑΙΟΥ</b>	2	<b>6%</b>
<b>ΠΕΛΟΠΟΝΝΗΣΟΥ</b>	3	<b>8%</b>
<b>ΣΤΕΡΕΑΣ ΕΛΛΑΔΑΣ</b>	0	<b>0%</b>
<b>Σύνολο</b>	<b>36</b>	

**Διάγραμμα 17.** Περιφερειακή κατανομή των ενεργών φορέων Κ.Α.Ο. στον κλάδο της εκπαίδευσης στις περιφέρειες της χώρας



Πίνακας 7. Αναλυτικά στοιχεία για τους ενεργούς φορείς Κ.Α.Α.Ο. που δραστηριοποιούνται στον κλάδο της εκπαίδευσης

Α/Α	ΔΡΑΣΤΗΡΙΟΤΗΤΑ	ΠΕΡΙΦΕΡΕΙΑ	ΕΣΡΑ	ΑΡΙΘΜΟΣ ΕΡ-ΓΑΖΟΜΕΝΩΝ (ΕΜΕ)	ΑΡΙΘΜΟΣ ΕΡΓΑΖΟ-ΜΕΝΩΝ ΠΟΥ ΑΝΗ-ΚΕΙ ΣΤΙΣ ΕΥΑΙΩΤΕΣ ΟΜΑΔΕΣ (ΕΜΕ)	ΚΥΚΛΟΣ ΕΡΓΑΣΙΩΝ	ΚΑΔ ΜΕΤΑΛΛΥ-ΤΕΡΗΣ ΕΡΕΥΡΗ-ΕΣΘΑΙΩΝ	ΚΕΡΑΤΑ	ΔΕΙΞΑ ΠΑΤΙΩΝ	ΔΑΝΕΙΑ	ΕΠΙΧΟΡΗ-ΓΗΕΙΣ	ΛΟΙΠΕΣ ΠΗ-ΓΕΣ ΧΡΗΜΑ-ΤΟΔΟΤΗΣΗΣ	ΠΕΡΙΓΡΑΦΗ ΔΡΑΣΤΗΡΙΟΤΗΤΑΣ
1	ΥΠΗΡΕΣΙΕΣ ΣΧΕΔΙΑΣΜΟΥ ΚΑΙ ΠΙΣΤΟΠΟΙΗΣΗΣ ΕΚΠΑΙΔΕΥΤΙΚΩΝ ΠΡΟΓΡΑΜΜΑΤΩΝ	ΑΤΤΙΚΗΣ	ΔΗΜΟΣ ΑΘΗΝΑΙΩΝ	9	0	13.569,30 €	85401002	0	0	0	0	0	Υπηρεσίες σχεδιασμού και πιστοποίησης εκπαιδευτικών προγραμ-μάτων
2	ΦΡΟΝΤΙΣΤΗΡΙΟ	ΚΡΗΤΗΣ	ΔΗΜΟΣ ΡΕΘΥΜΝΟΥ	8	0	40.074,22 €	85591911	-488,24	215	0	0	0	Υπηρεσίες φροντιστηρίου γενικά (θετικών ή θεωρητικών επιστημών)
3	ΕΚΠΑΙΔΕΥΤΙΚΕΣ ΚΑΙ ΠΟΛΙΤΙΚΕΣ ΥΠΗΡΕΣΙΕΣ	ΘΕΣΣΑΛΙΑΣ	ΔΗΜΟΣ ΒΟΛΟΥ	7	0	12.079,00 €	85591911	-4919,49	0	0	0	0	Υπηρεσίες φροντιστηρίου γενικά (θετικών ή θεωρητικών επιστημών)
4	ΥΠΗΡΕΣΙΕΣ ΦΡΟΝΤΙΣΤΗΡΙΟΥ ΓΕΝΙΚΑ/ΘΕΤΙΚΩΝ Ή ΒΕΡΗΤΙΚΩΝ ΕΠΙΣΤΗΜΩΝ	ΑΤΤΙΚΗΣ	ΔΗΜΟΣ ΝΕΑΣ ΙΩΝΙΑΣ	8	3	21.632,50 €	85591911	3853,86	0	0	0	0	Υπηρεσίες φροντιστηρίου γενικά (θετικών ή θεωρητικών επιστημών)
5	ΠΑΡΟΧΗ ΥΠΗΡΕΣΙΩΝ ΦΡΟΝΤΙΣΤΗΡΙΟΥ, ΚΑΘΗΓΗΤΗ ΚΑΙ ΠΑΡΑΔΟΣΗΣ ΔΙΔΑΚΤΕΡΩΝ ΜΑΘΗΜΑΤΩΝ	ΑΤΤΙΚΗΣ	ΔΗΜΟΣ ΠΕΝΤΕΛΗΣ	0	0	29.913,00 €	85591911	-274,05	0	0	0	0	Υπηρεσίες φροντιστηρίου γενικά (θετικών ή θεωρητικών επιστημών)
6	ΔΡΑΣΗ ΣΥΝΕΡΓΑΤΙΚΟΥ ΦΡΟΝΤΙΣΤΗΡΙΟΥ ΜΕΤΗΣ ΕΚΠΑΙΔΕΥΣΗΣ	ΘΕΣΣΑΛΙΑΣ	ΔΗΜΟΣ ΛΑΡΙΣΑΙΩΝ	2		8.464,00 €	85591911	-3927,44	0	0	0	3700	Υπηρεσίες φροντιστηρίου γενικά (θετικών ή θεωρητικών επιστημών)
7	ΕΚΠΑΙΔΕΥΣΗ	ΠΕΛΟΠΟΝΝΗΣΟΥ	ΔΗΜΟΣ ΠΥΛΟΥ ΝΕΣΤΟΡΟΣ	3	0	- €	85591911	0	0	0	0	0	Υπηρεσίες φροντιστηρίου γενικά (θετικών ή θεωρητικών επιστημών)
8	ΜΑΘΗΜΑΤΑ ΧΕΙΡΤΕΧΝΙΑΣ	ΑΤΤΙΚΗΣ	ΔΗΜΟΣ ΨΥΧΙΚΟΥ-ΦΙΛΟΘΕΗΣ	0	0	- €	85591911	0	0	0	0	0	Υπηρεσίες φροντιστηρίου γενικά (θετικών ή θεωρητικών επιστημών)
9	ΕΚΠΑΙΔΕΥΣΗ ΜΕΣΩ ΥΠΟΛΟΓΙΣΤΩΝ / ΚΑΘΑΡΙΣΜΟΙ ΚΤΗΡΙΩΝ	ΑΤΤΙΚΗΣ	ΔΗΜΟΣ ΑΓΙΑΣ ΠΑΡΑΣΚΕΥΗΣ	19	18	14.118,28 €	85591906	-8793,75	0	0	0	600	Υπηρεσίες εκπαίδευσης μέσω υπολογιστή
10	ΥΠΗΡΕΣΙΕΣ ΕΚΠΑΙΔΕΥΣΗΣ ΜΕΣΩ ΕΠΙΜΟΡΦΩΤΙΚΩΝ ΣΕΜΙΝΑΡΙΩΝ	ΑΤΤΙΚΗΣ	ΔΗΜΟΣ ΑΘΗΝΑΙΩΝ	0	0	- €	85591905	-2418	517	0	0	0	Υπηρεσίες εκπαίδευσης μέσω επιμορφωτικών σεμιναρίων
11	ΥΠΗΡΕΣΙΕΣ ΣΥΜΒΟΥΛΟΥ ΨΥΧΙΚΗΣ ΥΓΕΙΑΣ	ΑΤΤΙΚΗΣ	ΔΗΜΟΣ ΑΜΑΡΟΥΣΙΟΥ	2	0	29.571,00 €	85591905	2675	0	0	0	0	Υπηρεσίες εκπαίδευσης μέσω επιμορφωτικών σεμιναρίων
12	ΥΠΗΡΕΣΙΕΣ ΕΞΟΡΣΙΣΤΙΚΩΝ ΚΑΙ ΑΝΑΠΤΥΞΙΑΚΩΝ ΣΩΜΑΤΕΙΩΝ, ΕΝΘΕΣΩΝ, ΣΥΝΕΤΑΙΡΙΣΜΩΝ ΚΑΠ	ΑΤΤΙΚΗΣ	ΔΗΜΟΣ ΑΘΗΝΑΙΩΝ	0	0	2.110,80 €	85591905	0	2100	0	0	0	Υπηρεσίες εκπαίδευσης μέσω επιμορφωτικών σεμιναρίων
13	ΔΗΜΟΔΟΤΙΚΗ ΑΠΑΣΧΟΛΗΣΗ	ΑΤΤΙΚΗΣ	ΔΗΜΟΣ ΧΑΛΔΑΡΙΟΥ	0	0	- €	85591902	0	0	0	0	0	Υπηρεσίες διδασκαλίας (εργασίας) σε επιμορφωτικά σεμινάρια
14	ΥΠΗΡΕΣΙΕΣ ΕΚΠΑΙΔΕΥΣΗΣ	ΠΕΛΟΠΟΝΝΗΣΟΥ	ΔΗΜΟΣ ΝΑΥΠΑΓΙΩΝ	1	1	531,24 €	85591900	0	0	0	0	0	Υπηρεσίες εκπαίδευσης π.δ.κ.α.
15	ΠΑΡΑΔΟΣΙΑΚΕΣ ΧΡΕΤΟΚΟΙΜΕΣ ΣΕΜΙΝΑΡΙΑ ΚΑΙ ΥΠΗΡΕΣΙΕΣ ΚΑΘΟΔΕΣΜΩΤΗ ΓΥΝΑΙΚΟΛΟΓΙΑΣ/ΔΙΟΡΓΑΝΩΣΗ ΕΚΔΑΞΕΩΝ, ΟΜΙΛΩΝ ΚΑΙ ΣΕΜΙΝΑΡΙΩΝ	ΑΤΤΙΚΗΣ	ΔΗΜΟΣ ΑΓΙΑΣ ΠΑΡΑΣΚΕΥΗΣ	0	0	- €	85591900	0	0	0	0	0	Υπηρεσίες εκπαίδευσης π.δ.κ.α.
16	ΧΟΡΩΔΙΑΚΕΣ ΜΕΛΕΤΕΣ	ΑΤΤΙΚΗΣ	ΔΗΜΟΣ ΑΘΗΝΑΙΩΝ	0	0	3.800,00 €	85591900	0	0	0	0	0	Υπηρεσίες εκπαίδευσης π.δ.κ.α.
17	ΜΕΛΕΤΗ ΚΑΙ ΕΡΕΥΝΑ ΤΗΣ ΑΝΘΡΩΠΙΝΗΣ ΣΥΝΕΛΕΥΣΤΗΤΗΤΑΣ	ΝΟΤΙΟΥ ΑΙΓΑΙΟΥ	ΔΗΜΟΣ ΘΗΡΑΣ	0	0	1.500,00 €	85591900	0	0	0	0	0	Υπηρεσίες εκπαίδευσης π.δ.κ.α.
18	ΔΙΔΑΣΚΑΛΙΑ ΞΕΝΩΝ ΓΛΩΣΣΩΝ ΣΕ ΜΑΘΗΤΕΣ ΑΠΟΜΑΚΡΥΝΜΕΝΩΝ ΠΕΡΙΟΧΩΝ	ΝΟΤΙΟΥ ΑΙΓΑΙΟΥ	ΔΗΜΟΣ ΡΟΔΟΥ	1	0	16.378,16 €	85591102	-3947,34	440,52	0	0	0	Υπηρεσίες φροντιστηρίου ξένων γλωσσών
19	ΞΕΝΕΣ ΓΛΩΣΣΕΣ-ΠΛΗΡΟΦΟΡΙΚΗ	ΘΕΣΣΑΛΙΑΣ	ΔΗΜΟΣ ΒΟΛΟΥ	0	0	2.000,00 €	85591102	334,85	0	0	0	0	Υπηρεσίες φροντιστηρίου ξένων γλωσσών
20	ΚΥΚΛΟΦΟΡΟΚΗ ΑΓΩΓΗ	ΚΕΝΤΡΙΚΗΣ	ΔΗΜΟΣ ΒΕΣΣΑΛΟΝΙΚΗΣ	0	0	- €	85591000	0	0	0	0	0	Άλλες υπηρεσίες εκπαίδευσης π.δ.κ.α.
21	ΜΑΘΗΜΑΤΑ ΜΟΥΣΙΚΗΣ, ΞΕΝΩΝ ΓΛΩΣΣΩΝ, ΠΟΛΙΤΙΣΤΙΚΑ	ΔΥΤΙΚΗΣ ΕΛΛΑΔΑΣ	ΔΗΜΟΣ ΑΝΔΡΙΤΣΑΝΑΣ-ΚΡΕΤΣΙΔΑΝΑΣ	4	1	11.369,10 €	85590000	0	0	0	0	0	Άλλη εκπαίδευση π.δ.κ.α.
22	ΔΡΑΣΕΙΣ ΠΡΩΒΟΛΗΣ ΤΗΣ ΠΟΛΙΤΙΣΤΙΚΗΣ ΚΛΗΡΟΝΟΜΙΑΣ ΤΗΣ ΧΩΡΑΣ	ΚΕΝΤΡΙΚΗΣ	ΔΗΜΟΣ ΒΕΣΣΑΛΟΝΙΚΗΣ	3	0	11.007,19 €	85521900	0	202,99	0	0	0	Άλλες υπηρεσίες πολιτιστικής εκπαίδευσης
23	ΥΠΗΡΕΣΙΕΣ ΤΟΥΡΙΣΜΟΥ ΚΑΙ ΑΝΑΚΥΚΛΩΣΗΣ	ΠΕΛΟΠΟΝΝΗΣΟΥ	ΔΗΜΟΣ ΕΥΚΟΝΙΩΝ	0	0	- €	85521900	0	0	0	0	0	Άλλες υπηρεσίες πολιτιστικής εκπαίδευσης
24	ΔΙΟΡΓΑΝΩΣΗ ΠΟΛΙΤΙΣΤΙΚΩΝ ΕΚΔΗΛΩΣΕΩΝ	ΘΕΣΣΑΛΙΑΣ	ΔΗΜΟΣ ΚΑΡΑΪΤΣΙΑΣ	0	0	1.119,19 €	85521900	0	0	0	0	0	Άλλες υπηρεσίες πολιτιστικής εκπαίδευσης
25	ΥΠΗΡΕΣΙΕΣ ΕΞΟΡΣΙΣΤΙΚΩΝ ΚΑΙ ΑΝΑΠΤΥΞΙΑΚΩΝ ΣΩΜΑΤΕΙΩΝ, ΕΝΘΕΣΩΝ, ΣΥΝΕΤΑΙΡΙΣΜΩΝ ΚΑΠ	ΑΤΤΙΚΗΣ	ΔΗΜΟΣ ΚΑΛΛΙΘΕΑΣ	30	0	318.000,00 €	85521200	0	0	0	0	0	Υπηρεσίες μουσικών σχολών και διδασκάλων μουσικής
26	ΠΑΡΟΧΗ ΥΠΗΡΕΣΙΩΝ ΣΧΕΤΙΚΩΝ ΜΕ ΤΗ ΣΩΜΑΤΙΚΗ ΕΥΕΛΙΑ	ΑΤΤΙΚΗΣ	ΔΗΜΟΣ ΖΩΡΑΦΩΟΥ	1	1	7.155,00 €	85521100	-757,18	0	0	0	0	Υπηρεσίες σχολών χορού και διδασκάλων χορού
27	ΥΠΗΡΕΣΙΕΣ ΨΥΧΙΚΗΣ ΚΑΙ ΣΩΜΑΤΙΚΗΣ ΥΓΕΙΑΣ	ΑΤΤΙΚΗΣ	ΔΗΜΟΣ ΑΓΙΛΑΕΩ	0	0	1.437,13 €	85521100	-1088,51	0	0	0	0	Υπηρεσίες σχολών χορού και διδασκάλων χορού
28	ΛΟΓΟΦΡΟΝΙΑ, ΕΜΠΟΡΙΟ ΤΟΠΙΚΩΝ ΠΡΟΪΟΝΤΩΝ	ΙΟΝΙΩΝ ΝΗΣΩΝ	ΔΗΜΟΣ ΚΕΡΚΥΡΑΣ	7	0	22.376,16 €	85521100	586,34	8047,25	0	0	0	Υπηρεσίες σχολών χορού και διδασκάλων χορού
29	ΥΠΗΡΕΣΙΕΣ ΕΞΟΡΣΙΣΤΙΚΩΝ ΚΑΙ ΑΝΑΠΤΥΞΙΑΚΩΝ ΣΩΜΑΤΕΙΩΝ, ΕΝΘΕΣΩΝ, ΣΥΝΕΤΑΙΡΙΣΜΩΝ ΚΑΠ	ΑΤΤΙΚΗΣ	ΔΗΜΟΣ ΚΑΛΛΙΘΕΑΣ	4	2	170.000,00 €	85521000	5714,45	0	0	0	0	Υπηρεσίες πολιτιστικής εκπαίδευσης
30	ΥΠΗΡΕΣΙΕΣ ΠΟΛΙΤΙΣΤΙΚΗΣ ΕΚΠΑΙΔΕΥΣΗΣ	ΑΤΤΙΚΗΣ	ΔΗΜΟΣ ΚΟΡΥΔΑΛΛΟΥ	16	0	81.736,30 €	85521000	0	0	0	0	0	Υπηρεσίες πολιτιστικής εκπαίδευσης
31	ΔΙΟΡΓΑΝΩΣΗ ΕΚΔΟΜΩΝ	ΚΡΗΤΗΣ	ΔΗΜΟΣ ΧΑΝΙΩΝ	2	0	6.986,50 €	85521000	1216,53	0	0	10800	0	Υπηρεσίες πολιτιστικής εκπαίδευσης
32	ΟΡΓΑΝΩΣΗ ΕΚΔΑΞΕΩΝ (ΑΝΑΚΥΚΛΩΣΗ, ΠΟΛΙΤΙΣΤΙΚΗ ΚΛΗΡΟΝΟΜΙΑ, ΛΟΓΟΦΡΟΝΙΑ)	ΑΤΤΙΚΗΣ	ΔΗΜΟΣ ΧΑΛΔΑΡΙΟΥ	4	0	33.933,47 €	85521000	8409,08	0	0	0	0	Υπηρεσίες πολιτιστικής εκπαίδευσης
33	ΠΟΛΙΤΙΣΤΙΚΗ ΕΚΔΑΞΕΥΣΗ	ΑΤΤΙΚΗΣ	ΔΗΜΟΣ ΚΡΟΠΙΑΣ	1	0,5	49,17 €	85520000	-604,43	0	0	0	0	Πολιτιστική εκπαίδευση
34	ΠΟΛΙΤΙΣΤΙΚΕΣ ΔΡΑΣΕΙΣ	ΑΝΑΤΟΛΙΚΗΣ ΜΑΚΕΔΟΝΙΑΣ - ΘΡΑΚΗΣ	ΔΗΜΟΣ ΚΑΒΑΛΑΣ	0	0	- €	85511000	-1278,57	0	0	0	0	Υπηρεσίες εθελοντικής και ψυχογενούς εκπαίδευσης
35	ΑΝΑΠΤΥΞΗ ΤΜΗΜΑΤΩΝ ΕΚΜΑΘΗΣΗΣ ΟΜΑΔΩΝ ΚΑΙ ΑΤΟΜΙΚΩΝ ΑΒΑΝΗΜΑΤΩΝ/ΑΝΑΠΤΥΞΗ ΤΜΗΜΑΤΩΝ ΠΟΛΙΤΙΣΤΙΚΩΝ ΚΑΙ ΚΑΛΛΙΤΕΧΝΙΚΩΝ ΔΡΑΣΤΗΡΙΟΤΗΤΩΝ	ΑΤΤΙΚΗΣ	ΔΗΜΟΣ ΑΛΙΜΟΥ	52		255.632,55 €	85511000	30147,57	0	0	177618	60000	Υπηρεσίες εθελοντικής και ψυχογενούς εκπαίδευσης
36	ΑΡΧΙΚΗ ΚΑΙ ΣΥΝΕΧΙΖΟΜΕΝΗ ΚΑΤΑΡΤΙΣΗ	ΚΡΗΤΗΣ	ΔΗΜΟΣ ΧΑΝΙΩΝ	0	0	- €	85411000	0	0	0	0	0	Υπηρεσίες μεταεπαγγελματίας μη τριτοβάθμιας εκπαίδευσης
<b>ΣΥΝΟΛΟ</b>				<b>184</b>	<b>26,5</b>	<b>1.116.563,46 €</b>							

### 3.3 Εστίαση

Μ.Ο. ΑΝΑ ΕΠΙΧΕΙΡΗΣΗ	ΑΡΙΘΜΟΣ ΕΡΓΑΖΟΜΕΝΩΝ (ΕΜΕ)	ΑΡΙΘΜΟΣ ΕΡΓΑΖΟΜΕΝΩΝ ΠΟΥ ΑΝΗΚΕΙ ΣΤΙΣ ΕΥΑΛΩΤΕΣ ΟΜΑΔΕΣ (ΕΜΕ)	ΚΥΚΛΟΣ ΕΡΓΑΣΙΩΝ
	3,7	0,2	45.410,39 €

Ο κλάδος της εστίασης ακολουθεί δεύτερος ως προς τον αριθμό Κοινωνικών Συνεταιριστικών Επιχειρήσεων που δραστηριοποιούνται σε αυτόν (30 φορείς). Οι δυο κυριότερες δραστηριότητες στο σύνολο των ενεργών φορέων του κλάδου είναι οι υπηρεσίες που παρέχονται από παραδοσιακό καφενείο σε ποσοστό 27% (8 φορείς) και οι υπηρεσίες που παρέχονται από καφέ σε ποσοστό 13% (4 φορείς). Το υπόλοιπο 60% είναι κατακερματισμένο σε διάφορες υπηρεσίες εστίασης (εστιατόρια, σνακ μπαρ, μεζεδοπωλεία κ.α.) (Πίνακας 8).

Σημαντικό γεγονός είναι ότι στο σύνολο των πωλήσεων ο κλάδος της εστίασης καταλαμβάνει **την πρώτη θέση** αφού συγκεντρώνει το 20% (1.362 χιλ. €) επί του συνόλου του κύκλου εργασιών των ενεργών φορέων της Κ.Α.Ο., ενώ ο μέσος όρος των πωλήσεων ανά επιχείρηση για το 2015 ανέρχεται σε 45 χιλ. € (βλέπε κεφάλαιο 3.1 Πίνακας 3).

Επίσης, ο κλάδος διατηρεί τη **δεύτερη θέση** ως προς την απασχόληση αριθμού εργαζομένων (111 ΕΜΕ, δηλαδή το 14,3%) του συνόλου των ενεργών φορέων από όλους τους κλάδους της Κ.Α.Ο. (βλέπε κεφάλαιο 3.1 Πίνακας 3).

Ως προς την περιφερειακή κατανομή, ποσοστό άνω του 50% των Κοιν.Σ.Επ. του κλάδου (16 φορείς στους 30) δραστηριοποιείται στην περιφέρεια της Αττικής, ενώ ακολουθεί η Κρήτη με 13% και η Πελοπόννησος με την Κεντρική Μακεδονία με 10% έκαστη (Πίνακας 9).

**Πίνακας 8.** Τομείς και ποσοστά δραστηριοποίησης των ενεργών φορέων Κ.ΑΛ.Ο. στον κλάδο της εστίασης

Περιγραφή ΚΑΔ	Αριθμός φορέων	Ποσοστό
Υπηρεσίες που παρέχονται από παραδοσιακό καφενείο	8	27%
Υπηρεσίες που παρέχονται από καφέ μπαρ	4	13%
Υπηρεσίες παροχής γευμάτων με πλήρη εξυπηρέτηση εστιατορίου	3	10%
Υπηρεσίες παροχής γευμάτων και ποτών από σνακ μπαρ, με παροχή σερβιρίσματος	3	10%
Υπηρεσίες παροχής γευμάτων από εστιατόριο, ταβέρνα, ψαροταβέρνα, ψισταριά, χωρίς ζωντανή μουσική ή με ορχήστρα λιγότερη των τριών οργάνων (που δεν υπάγεται στην 1059176/625/ΠΟΛ.1087/25.6.2003 (ΦΕΚ Β' 932) απόφαση Υπουργού Οικονομίας και Οικονομικών, όπως	2	7%
Υπηρεσίες παροχής γευμάτων και ποτών από ουζερί, μεζεδοπωλείο, τσιπουράδικο, ζυθοπωλείο με παροχή σερβιρίσματος	2	7%
Υπηρεσίες παροχής ποτών	2	7%
Υπηρεσίες που παρέχονται από καφετέρια	2	7%
Δραστηριότητες υπηρεσιών εστιατορίων και κινητών μονάδων εστίασης	1	3%
Υπηρεσίες παροχής γευμάτων από ψητοπωλείο - σουβλατζίδικο με παροχή καθίσματος αλλά όχι σερβιρίσματος	1	3%
Υπηρεσίες που παρέχονται από αναψυκτήριο	1	3%
Υπηρεσίες που παρέχονται από καφενείο, χωρίς τεχνικά και μηχανικά παιχνίδια	1	3%
<b>ΣΥΝΟΛΟ</b>	<b>30</b>	

**Πίνακας 9.** Περιφερειακή κατανομή των ενεργών φορέων Κ.ΑΛ.Ο. στον κλάδο της εστίασης

Περιφέρεια	Αριθμός φορέων	Ποσοστό
<b>ΑΝΑΤΟΛΙΚΗΣ ΜΑΚΕΔΟΝΙΑΣ - ΘΡΑΚΗΣ</b>	2	7%
<b>ΑΤΤΙΚΗΣ</b>	16	53%
<b>ΒΟΡΕΙΟΥ ΑΙΓΑΙΟΥ</b>	0	0%
<b>ΔΥΤΙΚΗΣ ΕΛΛΑΔΑΣ</b>	1	3%
<b>ΔΥΤΙΚΗΣ ΜΑΚΕΔΟΝΙΑΣ</b>	0	0%
<b>ΗΠΕΙΡΟΥ</b>	0	0%
<b>ΘΕΣΣΑΛΙΑΣ</b>	0	0%
<b>ΙΟΝΙΩΝ ΝΗΣΩΝ</b>	1	3%
<b>ΚΕΝΤΡΙΚΗΣ ΜΑΚΕΔΟΝΙΑΣ</b>	3	10%
<b>ΚΡΗΤΗΣ</b>	4	13%
<b>ΝΟΤΙΟΥ ΑΙΓΑΙΟΥ</b>	0	0%
<b>ΠΕΛΟΠΟΝΝΗΣΟΥ</b>	3	10%
<b>ΣΤΕΡΕΑΣ ΕΛΛΑΔΑΣ</b>	0	0%
<b>ΣΥΝΟΛΟ</b>	<b>30</b>	

**Διάγραμμα 18.** Περιφερειακή κατανομή των ενεργών φορέων Κ.Α.Λ.Ο. στον κλάδο της εστίασης στις περιφέρειες της χώρας



**Πίνακας 10. Αναλυτικά στοιχεία για τους ενεργούς φορείς Κ.Α.Α.Ο. που δραστηριοποιούνται στον κλάδο της εστίασης**

Α/Α	ΔΡΑΣΤΗΡΙΟΤΗΤΑ	ΠΕΡΙΦΕΡΕΙΑ	ΕΣΡΑ	ΑΡΙΘΜΟΣ ΕΡΓΑΖΟΜΕΝΩΝ (ΕΜΕ)	ΑΡΙΘΜΟΣ ΕΡΓΑΖΟΜΕΝΩΝ ΠΟΥ ΑΝΗΚΕΙ ΣΤΙΣ ΨΥΧΟΛΟΓΙΚΕΣ ΘΡΑΚΗΣ (ΕΜΕ)	ΚΥΚΛΟΣ ΕΡΓΑΣΙΩΝ	ΚΑΔ ΜΕ ΓΑΛΤΕΡΗ ΕΣΟΔΩΝ	ΚΕΡΔΗ	ΑΣΙΑ ΠΑΓΙΩΝ	ΔΑΝΕΙΑ	ΕΠΙΧΟΡΗΓΗΣΕΙΣ	ΛΟΙΠΕΣ ΠΗΓΕΣ ΧΡΗΜΑΤΟΔΟΤΗΣΗΣ	ΠΕΡΙΓΡΑΦΗ ΔΡΑΣΤΗΡΙΟΤΗΤΑΣ
1	ΥΠΗΡΕΣΙΕΣ ΠΑΡΟΧΗΣ ΓΕΥΜΑΤΩΝ ΚΑΙ ΠΟΤΩΝ ΑΠΟ ΣΝΑΚ ΜΠΑΡ ΜΕ ΠΑΡΟΧΗ ΓΕΡΒΙΣΜΑΤΟΣ	ΑΤΤΙΚΗΣ	ΔΗΜΟΣ ΑΘΗΝΑΙΩΝ	5	2	77.826,30 €	56101111	5184,17	0	0	0	0	Υπηρεσίες παροχής γευμάτων και ποτών από σνακ μπαρ, με παροχή σεβρίσματος
2	ΥΠΗΡΕΣΙΕΣ ΠΟΥ ΠΑΡΕΧΟΝΤΑΙ ΑΠΟ ΠΑΡΑΔΟΣΙΑΚΟ ΚΑΦΕΝΕΙΟ	ΑΤΤΙΚΗΣ	ΔΗΜΟΣ ΑΘΗΝΑΙΩΝ	10	0	72.266,33 €	56301014	-32952,2	1633,23	0	0	0	Υπηρεσίες που παρέχονται από παραδοσιακό καφεείο
3	ΥΠΗΡΕΣΙΕΣ ΠΟΥ ΠΑΡΕΧΟΝΤΑΙ ΑΠΟ ΚΑΦΕ ΜΠΑΡ	ΚΕΝΤΡΙΚΗΣ ΜΑΚΕΔΟΝΙΑΣ	ΔΗΜΟΣ ΘΕΣΣΑΛΟΝΙΚΗΣ	6	0	82.740,67 €	56301004	0	1519,51	0	0	0	Υπηρεσίες που παρέχονται από καφέ μπαρ
4	ΥΠΗΡΕΣΙΕΣ ΠΟΥ ΠΑΡΕΧΟΝΤΑΙ (ΕΚΤΟΣ ΤΗΣ ΧΟΡΗΓΗΣΗΣ ΕΝΙΣΧΥΣΗΣ/ΕΠΙΧΟΡΗΓΗΣΗΣ) ΑΠΟ ΑΛΛΕΣ ΟΡΓΑΝΩΣΕΙΣ Π.Δ.Κ.Α.	ΑΤΤΙΚΗΣ	ΔΗΜΟΣ ΚΟΡΥΔΑΛΛΟΥ	1	0	- €	56301014	0	0	0	0	0	Υπηρεσίες που παρέχονται από παραδοσιακό καφεείο
5	ΚΑΦΕ ΜΠΑΡ	ΠΕΛΟΠΟΝΝΗΣΟΥ	ΔΗΜΟΣ ΝΑΥΠΛΙΕΩΝ	0	0	12.849,30 €	56301004	405,38	0	0	0	0	Υπηρεσίες που παρέχονται από καφέ μπαρ
6	ΕΜΠΟΡΙΟ-ΣΥΝΔΕΣΙΑ-ΠΑΝΤΟΠΩΛΕΙΟ	ΑΤΤΙΚΗΣ	ΔΗΜΟΣ ΝΕΑΣ ΣΜΥΡΝΗΣ	5	0	33.500,48 €	56101111	-40493,5	2037,26	0	0	0	Υπηρεσίες παροχής γευμάτων και ποτών από σνακ μπαρ, με παροχή σεβρίσματος
7	ΥΠΗΡΕΣΙΕΣ CATERING	ΑΤΤΙΚΗΣ	ΔΗΜΟΣ ΑΘΗΝΑΙΩΝ	5	5	65.148,57 €	56301000	-2333,99	1723,53	0	0	0	Υπηρεσίες παροχής ποτών
8	ΠΑΡΑΔΟΣΙΑΚΟ ΚΑΦΕΝΕΙΟ, ΥΠΗΡΕΣΙΕΣ ΕΣΘΡΑΞΙ-ΚΩΝ ΚΑΙ ΑΝΑΠΤΥΞΙΑΚΩΝ ΣΕΜΙΝΑΡΙΩΝ	ΑΤΤΙΚΗΣ	ΔΗΜΟΣ ΠΑΠΑΓΟΥ-ΧΟΛΑΡΟΥ	12	0	98.855,06 €	56301000	-20125,4	2454,74	0	0	0	Υπηρεσίες παροχής ποτών
9	ΠΑΡΑΔΟΣΙΑΚΟ ΚΑΦΕΝΕΙΟ-ΕΜΠΟΡΙΟ-ΕΠΙΚΟΙΝΩΝΙΑ	ΠΕΛΟΠΟΝΝΗΣΟΥ	ΔΗΜΟΣ ΚΑΛΑΜΑΤΑΣ	1,5	0	65.919,12 €	56301014	6388,84	0	1666,39	1052	0	Υπηρεσίες που παρέχονται από παραδοσιακό καφεείο
10	ΠΑΡΑΔΟΣΙΑΚΟ ΚΑΦΕΝΕΙΟ-ΕΜΠΟΡΙΟ-ΕΠΙΚΟΙΝΩΝΙΑ	ΠΕΛΟΠΟΝΝΗΣΟΥ	ΔΗΜΟΣ ΚΑΛΑΜΑΤΑΣ	1,5	0	65.919,12 €	56301014	1920,83	0	1666,39	1052	0	Υπηρεσίες που παρέχονται από παραδοσιακό καφεείο
11	ΣΥΜΒΟΥΛΕΥΤΙΚΕΣ-ΕΠΗΜΕΡΟΤΙΚΕΣ ΔΡΑΣΕΙΣ	ΑΤΤΙΚΗΣ	ΔΗΜΟΣ ΧΑΙΔΑΡΟΥ	0	0	69.459,88 €	56301004	-15842,1	0	0	0	0	Υπηρεσίες που παρέχονται από καφέ μπαρ
12	ΔΩΡΑΝΟΔΩΤΗΣ ΣΥΝΕΡΙΩΝ, ΕΦΕΣΕΙΝ, ΠΟΛΙΤΙΣΤΙΚΟ ΚΑΦΕΝΕΙΟ, ΕΚΔΟΣΗ ΠΕΡΙΩΔΙΚΩΝ	ΑΤΤΙΚΗΣ	ΔΗΜΟΣ ΑΘΗΝΑΙΩΝ	0	0	47.873,08 €	56301014	1547,82	0	0	0	0	Υπηρεσίες που παρέχονται από παραδοσιακό καφεείο
13	ΕΚΠΑΙΔΕΥΤΙΚΕΣ, ΕΠΗΜΕΡΟΤΙΚΕΣ ΔΡΑΣΕΙΣ	ΑΤΤΙΚΗΣ	ΔΗΜΟΣ ΔΑΦΝΗΣ-ΥΜΗΤΤΟΥ	32	0	64.934,45 €	56301014	-28292,3	0	0	0	0	Υπηρεσίες που παρέχονται από παραδοσιακό καφεείο
14	ΠΑΡΑΔΟΣΙΑΚΟ ΘΕΒΑΙΩΤΗΡΙΟ	ΚΡΗΤΗΣ	ΔΗΜΟΣ ΡΕΘΥΜΝΟΥ	0,12	0	14.640,14 €	56101303	0	146,34	0	0	0	Υπηρεσίες παροχής γευμάτων από ψιτοπωλείο - σουβλατζίδικο με παροχή καθίσματος αλλά όχι σεβρίσματος
15	ΜΑ ΕΠΙΟΡ-ΡΕΦΕΛΟΛΟΓΙΑ-ΕΣΤΙΑΣΗ	ΑΤΤΙΚΗΣ	ΔΗΜΟΣ ΑΘΗΝΑΙΩΝ	5	0	120.426,88 €	56101110	-16375,2	1107,07	0	2538	0	Υπηρεσίες παροχής γευμάτων και ποτών από ούζερι, μεζέδοπωλείο, ταπειουράδικο, ζυθοπωλείο με παροχή σεβρίσματος
16	ΠΑΡΑΤΟΠΗ ΜΑΡΜΕΛΑΔΑΣ, ΚΟΜΠΟΣΤΑΣ, ΠΥΛΩΚΩΝ ΚΟΥΤΑΛΙΩΝ ΚΑΙ ΠΑΡΟΜΟΙΩΝ ΕΙΔΩΝ ΑΠΟ ΦΡΟΥΤΑ ΚΑΙ ΑΛΛΟΥΣ ΚΑΡΠΟΥΣ	ΙΟΝΙΩΝ ΝΗΣΩΝ	ΔΗΜΟΣ ΚΕΦΑΛΛΟΝΙΑΣ	2,75	0	44.792,54 €	56101104	95,61	0	0	0	0	Υπηρεσίες παροχής γευμάτων από εστιατόριο, ταβέρνα, ψαροταβέρνα, ψιστορία, χωρίς ζωντανή μουσική ή με οριζήτωση λήγερτων τριών οργάνων (που δεν υπήρξε στην 105917/6/25/Π.Δ.Α.1087/25.6.2003 (ΘΕΚ Β' 932) απόφαση Υπουργού Οικονομίας και Οικονομικών, όπως
17	ΑΝΑΔΕΞΗ / ΠΡΟΒΩΣΗ ΠΟΛΙΤΙΣΤΙΚΩΝ - ΠΙΝΕΥΜΑΤΟΠΡΟΪΟΝΩΝ / ΛΕΙΤΟΥΡΓΙΑ ΕΝΤΕΚΥΗΤΡΙΩΝ - ΠΟΛΙΤΙΣΤΙΚΩΝ ΚΑΦΕΝΕΙΩΝ	ΑΝΑΤΟΛΙΚΗΣ ΜΑΚΕΔΟΝΙΑΣ - ΘΡΑΚΗΣ	ΔΗΜΟΣ ΔΡΑΜΑΣ	0,5	0	66.115,07 €	56301007	-190,09	1973,01	0	0	0	Υπηρεσίες που παρέχονται από καφετέρια
18	ΛΙΑΝΙΚΟ ΕΜΠΟΡΙΟ ΒΙΒΛΙΩΝ, ΕΠΙΓΡΑΜΜΕΝΩΝ ΜΟΥΣΙΚΩΝ ΔΙΣΚΩΝ, ΟΠΤΙΚΩΝ ΔΙΣΚΩΝ ΚΑΙ ΚΑΣΕΤΙΝΩΝ	ΚΕΝΤΡΙΚΗΣ ΜΑΚΕΔΟΝΙΑΣ	ΔΗΜΟΣ ΘΕΣΣΑΛΟΝΙΚΗΣ	12	0	132.151,11 €	56301007	-2309,11	1071,99	0	0	0	Υπηρεσίες που παρέχονται από καφετέρια
19	ΕΣΤΙΑΤΟΡΙΟ / ΠΑΡΑΔΟΣΙΑΚΟ ΚΑΦΕΝΕΙΟ	ΑΤΤΙΚΗΣ	ΔΗΜΟΣ ΑΘΗΝΑΙΩΝ	0	0	24.551,31 €	56100000	-1401,71	0	0	0	0	Δραστηριότητες υπηρεσιών εστιατορίων και κυριών μονάδων εστίασης
20	ΛΕΙΤΟΥΡΓΙΑ ΠΑΡΑΔΟΣΙΑΚΟΥ ΚΑΦΕΝΕΙΟΥ	ΚΡΗΤΗΣ	ΔΗΜΟΣ ΡΕΘΥΜΝΟΥ	1	0	12.757,25 €	56301014	-9185,3	276,06	0	0	9000	Υπηρεσίες που παρέχονται από παραδοσιακό καφεείο
21	ΥΠΗΡΕΣΙΕΣ ΠΑΡΟΧΗΣ ΓΕΥΜΑΤΩΝ ΜΕ ΠΙΛΗΡΗ ΕΞΥΠΗΡΕΣΗ ΕΣΤΙΑΤΟΡΙΟΥ	ΑΤΤΙΚΗΣ	ΔΗΜΟΣ ΑΘΗΝΑΙΩΝ	6	0	54.945,29 €	56101100	-28824,9	0	0	0	0	Υπηρεσίες παροχής γευμάτων με πλήρη εξυπηρέτηση εστιατορίου
22	ΝΟΜΗΣ ΦΑΡ'ΗΟΥ/ΟΡΓΑΝΙΣΗ ΠΟΛΙΤΙΣΤΙΚΩΝ-ΕΚΠΑΙΔΕΥΤΙΚΩΝ ΕΚΔΗΛΩΣΕΩΝ	ΑΤΤΙΚΗΣ	ΔΗΜΟΣ ΑΘΗΝΑΙΩΝ	0	0	43.976,30 €	56101100	0	4226,94	0	0	0	Υπηρεσίες παροχής γευμάτων με πλήρη εξυπηρέτηση εστιατορίου
23	ΠΟΛΙΤΙΣΤΙΚΕΣ ΔΡΑΣΕΙΣ	ΚΡΗΤΗΣ	ΔΗΜΟΣ ΡΕΘΥΜΝΗΣ	5	0	30.949,07 €	56301004	-8168,45	1461,59	0	0	0	Υπηρεσίες που παρέχονται από καφέ μπαρ
24	ΠΡΟΒΩΣΗ ΠΟΛΙΤΙΣΤΙΚΗΣ ΑΝΑΠΤΥΞΗΣ	ΚΡΗΤΗΣ	ΔΗΜΟΣ ΑΡΧΑΝΩΝ-ΑΣΤΕΡΟΥΣΙΩΝ	0	0	6.112,83 €	56101110	-3967,52	243,9	0	0	0	Υπηρεσίες που παρέχονται από ούζερι, μεζέδοπωλείο, ταπειουράδικο, ζυθοπωλείο με παροχή σεβρίσματος
25	ΛΕΙΤΟΥΡΓΙΑ ΠΑΝΤΟΠΩΛΕΙΟΥ/ ΕΝΤΕΚΥΗΤΡΙΟΥ / ΠΟΛΙΤΙΣΤΙΚΟΥ ΚΑΦΕΝΕΙΟΥ	ΑΝΑΤΟΛΙΚΗΣ ΜΑΚΕΔΟΝΙΑΣ - ΘΡΑΚΗΣ	ΔΗΜΟΣ ΟΡΕΣΤΙΑΔΑΣ	0	0	12.000,00 €	56301014	0	4000	0	0	0	Υπηρεσίες που παρέχονται από παραδοσιακό καφεείο
26	ΛΕΙΤΟΥΡΓΙΑ ΜΑ ΕΠΙΟΡΙΩΝ-ΕΣΤΙΑΤΟΡΙΟΥ	ΔΥΤΙΚΗΣ ΕΛΛΑΔΑΣ	ΔΗΜΟΣ ΠΑΤΡΕΩΝ	0	0	26.051,75 €	56101100	-6240,72	8043,96	0	0	14900	Υπηρεσίες παροχής γευμάτων με πλήρη εξυπηρέτηση εστιατορίου
27	ΚΑΦΕΝΕΙΟ-ΠΑΝΤΟΠΩΛΕΙΟ	ΑΤΤΙΚΗΣ	ΔΗΜΟΣ ΑΘΗΝΑΙΩΝ	0	0	3.452,09 €	56301006	-6385,35	3756,02	0	0	0	Υπηρεσίες που παρέχονται από καφετέρια, χωρίς τεχνικά και μηχανικά πακέτα
28	ΠΑΝΤΟΠΩΛΕΙΟ	ΚΕΝΤΡΙΚΗΣ ΜΑΚΕΔΟΝΙΑΣ	ΔΗΜΟΣ ΘΕΣΣΑΛΟΝΙΚΗΣ	0	0	2.805,47 €	56101104	0	952,03	0	0	0	Υπηρεσίες παροχής γευμάτων από εστιατόριο, ταβέρνα, ψαροταβέρνα, ψιστορία, χωρίς ζωντανή μουσική ή με οριζήτωση λήγερτων τριών οργάνων (που δεν υπήρξε στην 105917/6/25/Π.Δ.Α.1087/25.6.2003 (ΘΕΚ Β' 932) απόφαση Υπουργού Οικονομίας και Οικονομικών, όπως
29	ΑΝΑΛΥΚΤΗΡΙΟ-ΚΥΛΙΚΕΙΟ	ΑΤΤΙΚΗΣ	ΔΗΜΟΣ ΑΘΗΝΑΙΩΝ	0	0	- €	56301003	-4420,72	2742,16	0	0	0	Υπηρεσίες που παρέχονται από αναψυκτήριο
30	Παροχή υπηρεσιών μαγειρείου παραδοσιακού τύπου (2) Παροχή υπηρεσιών εστιατορίου 3) Παροχή και άλλων θεσμοθετημένων διηθητικών υπηρεσιών catering και δαπάνης φαγητού	ΑΤΤΙΚΗΣ	ΔΗΜΟΣ ΑΘΗΝΑΙΩΝ	0	0	7.295,24 €	56101111	-218,58	170	0	0	0	Υπηρεσίες παροχής γευμάτων και ποτών από σνακ μπαρ, με παροχή σεβρίσματος
							<b>7</b>	<b>1.362.311,70 €</b>					
							<b>11,37</b>						
<b>ΣΥΝΟΛΟ</b>													

### 3.4 Δραστηριότητες οργανώσεων

Μ.Ο. ΑΝΑ ΕΠΙΧΕΙΡΗΣΗ	ΑΡΙΘΜΟΣ ΕΡΓΑΖΟΜΕΝΩΝ (ΕΜΕ)	ΑΡΙΘΜΟΣ ΕΡΓΑΖΟΜΕΝΩΝ ΠΟΥ ΑΝΗΚΕΙ ΣΤΙΣ ΕΥΑΛΩΤΕΣ ΟΜΑΔΕΣ (ΕΜΕ)	ΚΥΚΛΟΣ ΕΡΓΑΣΙΩΝ
	3,0	1,8	16.529,11 €

Χαρακτηριστικό του κλάδου των δραστηριοτήτων οργανώσεων είναι το γεγονός ότι κατέχει την **πρώτη θέση** στην απασχόληση ατόμων από ευάλωτες ομάδες σε ποσοστό 21% (48 ΕΜΕ στους 225 του συνόλου των φορέων της Κ.Α.Ο.) και την τρίτη θέση του συνόλου των απασχολουμένων από όλους τους κλάδους (βλέπε κεφάλαιο 3.1 Πίνακας 3). Οι εργαζόμενοι αυτοί απασχολούνται σε Κοιν.Σ.Επ. οι οποίες δραστηριοποιούνται κατά κύριο λόγο σε υπηρεσίες υποστήριξης για τη βελτίωση της ζωής των πολιτών και την αναβάθμιση των γενικών συνθηκών διαβίωσης και σε υπηρεσίες εξωραϊστικών και αναπτυξιακών σωματείων, ενώσεων, συνεταιρισμών κλπ. (26 φορείς) (Πίνακας 11). Οι συγκεκριμένες Κοιν.Σ.Επ. συγκέντρωσαν για το 2015 συνολικές πωλήσεις ύψους 430 χιλ. € (βλέπε κεφάλαιο 3.1 Πίνακας 3).

Όσον αφορά στην περιφερειακή κατανομή, το 50% των ενεργών φορέων του κλάδου δραστηριοποιείται στην περιφέρεια της Αττικής, ενώ το υπόλοιπο 50% είναι κατακερματισμένο σχεδόν ισοποσοσטיαία στις περιφέρειες Δυτικής Ελλάδας, Θεσσαλίας, Ιονίων Νήσων, Κ. Μακεδονίας, Ν. Αιγαίου, Πελοποννήσου και Στ. Ελλάδας (Πίνακας 12).

**Πίνακας 11.** Τομείς και ποσοστά δραστηριοποίησης των ενεργών φορέων Κ.Α.Ο. στον κλάδο των δραστηριοτήτων οργανώσεων

ΚΑΔ	Περιγραφή ΚΑΔ	Αριθμός φορέων	Ποσοστό
94991400	Άλλες υπηρεσίες υποστήριξης για τη βελτίωση της ζωής των πολιτών και την αναβάθμιση των γενικών συνθηκών διαβίωσης	6	23%
94991401	Υπηρεσίες εξωραϊστικών και αναπτυξιακών σωματείων, ενώσεων, συνεταιρισμών κλπ	5	19%
94991300	Υπηρεσίες προστασίας ειδικών ομάδων	3	12%
94991905	Υπηρεσίες κοινωφελών ιδρυμάτων και σωματείων	3	12%
94991600	Υπηρεσίες που παρέχονται από πολιτιστικές και ψυχαγωγικές ενώσεις	2	8%
94991906	Υπηρεσίες τοπικών συλλόγων και σωματείων	2	8%
94990000	Δραστηριότητες άλλων οργανώσεων π.δ.κ.α.	1	4%
94991000	Υπηρεσίες που παρέχονται [εκτός της χορήγησης ενισχύσεων (επιχορηγήσεων)] από άλλες οργανώσεις π.δ.κ.α.	1	4%
94991100	Υπηρεσίες που παρέχονται από οργανώσεις για τα ανθρώπινα δικαιώματα	1	4%
94991700	Υπηρεσίες που παρέχονται από άλλες οργανώσεις πολιτών και κοινωνικές οργανώσεις	1	4%
94991900	Υπηρεσίες που παρέχονται από άλλες οργανώσεις π.δ.κ.α.	1	4%
<b>ΣΥΝΟΛΟ</b>		<b>26</b>	



**Πίνακας 12.** Περιφερειακή κατανομή των ενεργών φορέων Κ.Α.Λ.Ο. στον κλάδο των δραστηριοτήτων οργανώσεων

Περιφέρεια	Αριθμός φορέων	Ποσοστό
ΑΝΑΤΟΛΙΚΗΣ ΜΑΚΕΔΟΝΙΑΣ - ΘΡΑΚΗΣ	0	0%
ΑΤΤΙΚΗΣ	13	50%
ΒΟΡΕΙΟΥ ΑΙΓΑΙΟΥ	0	0%
ΔΥΤΙΚΗΣ ΕΛΛΑΔΑΣ	2	8%
ΔΥΤΙΚΗΣ ΜΑΚΕΔΟΝΙΑΣ	0	0%
ΗΠΕΙΡΟΥ	0	0%
ΘΕΣΣΑΛΙΑΣ	2	8%
ΙΟΝΙΩΝ ΝΗΣΩΝ	1	4%
ΚΕΝΤΡΙΚΗΣ ΜΑΚΕΔΟΝΙΑΣ	2	8%
ΚΡΗΤΗΣ	0	0%
ΝΟΤΙΟΥ ΑΙΓΑΙΟΥ	2	8%
ΠΕΛΟΠΟΝΝΗΣΟΥ	2	8%
ΣΤΕΡΕΑΣ ΕΛΛΑΔΑΣ	2	8%
<b>ΣΥΝΟΛΟ</b>	<b>26</b>	

**Διάγραμμα 19.** Περιφερειακή κατανομή των ενεργών φορέων Κ.Α.Λ.Ο. στον κλάδο των δραστηριοτήτων οργανώσεων στις περιφέρειες της χώρας

**Πίνακας 13.** Αναλυτικά στοιχεία για τους ενεργούς φορείς Κ.Α.Λ.Ο. που δραστηριοποιούνται στον κλάδο των δραστηριοτήτων οργανώσεων

Α/Α	ΕΙΔΟΣ ΦΟΡΕΑ	ΔΡΑΣΤΗΡΙΟΤΗΤΑ	ΠΕΡΙΦΕΡΕΙΑ	ΕΛΑΡΑ	ΑΡΙΘΜΟΣ ΕΡΓΑΖΟΜΕΝΩΝ (ΕΜΕ)	ΑΡΙΘΜΟΣ ΜΕΜΒΡΩΝ ΣΤΙΣ ΕΥΛΟΙΠΤΕΣ ΟΜΑΔΕΣ (ΕΜΕ)	ΚΥΚΛΟΣ ΕΡΓΑΣΙΩΝ	ΚΑΔ ΜΕΓΑΛΥ-ΤΕΡΑ ΕΣΟΔΙΑ	ΚΕΡΔΗ	ΑΞΙΑ ΠΑΓΙΩΝ	ΔΑΜΕΙΑ	ΕΠΛΟΥΡΗΜΩΣΕΙΣ	ΛΟΙΠΕΣ ΠΗΓΕΣ ΧΡΗΜΑΤΟΔΟΤΗΣΗΣ	ΠΕΡΙΓΡΑΦΗ ΔΡΑΣΤΗΡΙΟΤΗΤΑΣ
1	ΕΝΤΑΣΗΣ	ΥΠΗΡΕΣΙΕΣ ΕΝΤΑΣΗΣ ΑΜΕΑ	ΑΤΤΙΚΗΣ	ΔΗΜΟΣ ΦΥΛΗΣ (ΑΝΘ. ΛΟΒΛΑ)	0	0	0	94991905	-2,4	0	0	0	0	Υπηρεσίες κοινωνικών ιδρυμάτων και συμματειών
2	ΕΝΤΑΣΗΣ	ΥΠΗΡΕΣΙΕΣ ΠΡΟΤΑΣΙΑΣ ΕΙΔΙΚΩΝ ΟΦΘΑΛΜΩΝ	ΑΤΤΙΚΗΣ	ΔΗΜΟΣ ΗΡΑΚΛΕΙΟΥ (ΑΤΤΙΚΗΣ)	11	7	80516,88	94991300	1440	2051,19	0	0	0	Υπηρεσίες προστασίας ειδικών ομάδων
3	ΕΝΤΑΣΗΣ	ΕΚΠΑΙΔΕΥΤΙΚΑ ΠΡΟΓΡΑΜΜΑΤΑ-ΕΡ-ΓΑΣΤΗΡΙΑ	ΑΤΤΙΚΗΣ	ΔΗΜΟΣ ΑΘΗΝΑΙΩΝ	1	1	0	94991401	0	0	0	0	0	Υπηρεσίες εξοραστικών και αναπτυξιακών συμματειών, ενώσεων, συστα-τηρίων κλπ
4	ΕΝΤΑΣΗΣ	ΚΑΤΑΡΤΙΣΗ-ΕΚΠΑΙΔΕΥΣΗ ΑΜΕΑ ΗΛΙΚΗΜΕΝΩΝ	ΘΕΣΣΑΛΙΑΣ	ΔΗΜΟΣ ΒΟΛΟΥ	1	10	20000	94991300	3135,35	0	0	0	0	Υπηρεσίες προστασίας ειδικών ομάδων
5	ΚΟΙΝΩΝΙΚΗΣ ΟΡΟ-ΝΤΙΑΣ	ΥΠΗΡΕΣΙΕΣ ΦΡΟΝΤΙΔΑΣ ΣΕ ΑΜΕΑ, ΗΛΙΚΗΜΕΝΩΝ	ΑΤΤΙΚΗΣ	ΔΗΜΟΣ ΧΑΪΔΑΡΙΟΥ	10	10	81511,79	94991300	0	0	0	0	0	Υπηρεσίες προστασίας ειδικών ομάδων
6	ΚΟΙΝΩΝΙΚΗΣ ΟΡΟ-ΝΤΙΑΣ	ΥΠΗΡΕΣΙΕΣ ΒΡΕΦΟΦΙΛΙΚΟΥ ΣΤΑΘΜΟΥ	ΙΟΝΙΝΝΗΣΙΩΝ	ΔΗΜΟΣ ΖΑΚΥΝΘΟΥ	0	0	0	94991905	0	0	0	0	0	Υπηρεσίες κοινωνικών ιδρυμάτων και συμματειών
7	ΣΥΛΛΟΓΙΚΟΥ ΚΑΙ ΠΑ-ΡΑΓΩΓΙΚΟΥ ΣΚΟΠΟΥ	ΥΠΗΡΕΣΙΕΣ ΠΟΥ ΠΑΡΕΧΟΝΤΑΙ ΑΠΟ ΑΛΛΕΣ ΟΡΓΑΝΩΣΕΙΣ Π.Δ.Κ.Α.	ΚΕΝΤΡΙΚΗΣ ΜΑΚΕ-ΔΟΝΙΑΣ	ΔΗΜΟΣ ΘΕΣΣΑΛΟ-ΝΙΚΗΣ	1	0	0	94991900	0	500	0	0	0	Υπηρεσίες που παρέχονται από άλλες οργανώσεις π.δ.κ.α.
8	ΣΥΛΛΟΓΙΚΟΥ ΚΑΙ ΠΑ-ΡΑΓΩΓΙΚΟΥ ΣΚΟΠΟΥ	ΥΠΗΡΕΣΙΕΣ ΚΟΙΝΩΝΙΚΩΝ ΔΡΥΜΑΤΩΝ ΚΑΙ ΣΥΜΜΑΤΕΙΩΝ	ΠΕΛΟΠΟΝΝΗΣΙΟΥ	ΔΗΜΟΣ ΓΟΡΤΥΝΙΑΣ	0	0	0	94991905	-2019,11	0	0	0	0	Υπηρεσίες κοινωνικών ιδρυμάτων και συμματειών
9	ΣΥΛΛΟΓΙΚΟΥ ΚΑΙ ΠΑ-ΡΑΓΩΓΙΚΟΥ ΣΚΟΠΟΥ	ΥΠΗΡΕΣΙΕΣ ΤΟΠΙΚΩΝ ΣΥΛΛΟΓΩΝ ΚΑΙ ΣΥΜΜΑΤΕΙΩΝ	ΑΤΤΙΚΗΣ	ΔΗΜΟΣ ΚΟΡΥΔΑΛΛΟΥ	8	5	40148,63	94991906	23661,68	0	0	0	0	Υπηρεσίες τοπικών συλλόγων και συμματειών
10	ΣΥΛΛΟΓΙΚΟΥ ΚΑΙ ΠΑ-ΡΑΓΩΓΙΚΟΥ ΣΚΟΠΟΥ	ΔΙΟΡΓΑΝΩΣΗ ΠΟΛΙΤΙΚΩΝ ΚΑΙ ΚΑΛΛΙΤΕΧΝΙΚΩΝ ΕΚΔΗΛΩΣΕΩΝ	ΑΤΤΙΚΗΣ	ΔΗΜΟΣ ΠΟΡΟΥ	1	0	17823,24	94991600	4375,08	0	0	0	0	Υπηρεσίες που παρέχονται από πολιτιστικές και ψυχαγωγικές ενώσεις
11	ΣΥΛΛΟΓΙΚΟΥ ΚΑΙ ΠΑ-ΡΑΓΩΓΙΚΟΥ ΣΚΟΠΟΥ	ΠΟΛΙΤΙΚΕΣ ΚΑΙ ΨΥΧΑΓΩΓΙΚΕΣ ΥΠΗ-ΡΕΣΙΕΣ-ΣΥΝΟΡΓΩΤΙΚΕΣ ΔΗΜΙΟΥΡΓΙΕΣ ΤΟΠΙΚΑ ΠΡΟΪΟΝΤΑ	ΣΤΕΡΕΑΣ ΕΛΛΑΔΑΣ	ΔΗΜΟΣ ΛΑΜΙΕΩΝ	1	0	16323,95	94991600	5065,01	0	0	0	0	Υπηρεσίες που παρέχονται από πολιτιστικές και ψυχαγωγικές ενώσεις
12	ΣΥΛΛΟΓΙΚΟΥ ΚΑΙ ΠΑ-ΡΑΓΩΓΙΚΟΥ ΣΚΟΠΟΥ	ΠΑΡΑΧΩΗ ΚΟΙΝΩΝΙΚΩΝ ΥΠΗΡΕΣΙΩΝ, ΕΚΠΑΙΔΕΥΣΗ	ΑΤΤΙΚΗΣ	ΔΗΜΟΣ ΧΑΪΔΑΡΙΟΥ	1	1	-656,76	94991000	0	0	0	0	1200	Υπηρεσίες που παρέχονται (εξές της στήριξης εισαύσεων (επαγγελματί-ων)) από άλλες οργανώσεις π.δ.κ.α.
13	ΣΥΛΛΟΓΙΚΟΥ ΚΑΙ ΠΑ-ΡΑΓΩΓΙΚΟΥ ΣΚΟΠΟΥ	ΥΠΗΡΕΣΙΕΣ ΦΡΟΝΤΙΔΑΣ ΚΑΙ ΥΠΟΣΤΗ-ΡΙΞΗΣ ΕΥΠΑΘΩΝ ΟΜΑΔΩΝ	ΑΤΤΙΚΗΣ	ΔΗΜΟΣ ΑΘΗΝΑΙΩΝ	0	0	1770,12	94991400	-1339	470	0	0	1935,7	Άλλες υπηρεσίες υποστήριξης για τη βελτίωση της ζωής των πολιτών και την αναβάθμιση των γενικών συνθηκών διαβίωσης
14	ΣΥΛΛΟΓΙΚΟΥ ΚΑΙ ΠΑ-ΡΑΓΩΓΙΚΟΥ ΣΚΟΠΟΥ	ΥΠΗΡΕΣΙΕΣ ΥΠΟΣΤΗΡΙΞΗΣ ΓΙΑ ΤΗ ΒΕΛΤΙΩΣΗ ΤΗΣ ΖΩΗΣ ΤΩΝ ΠΟΛΙΤΩΝ ΚΑΙ ΤΗΝ ΑΝΑΒΑΘΜΙΣΗ ΤΩΝ ΓΕΝΙΚΩΝ ΣΥΝΘΗΚΩΝ ΔΙΑΒΙΩΣΗΣ	ΑΤΤΙΚΗΣ	ΔΗΜΟΣ ΚΗΦΙΣΙΑΣ	20	0	15399,14	94991400	12723,14	0	0	0	0	Άλλες υπηρεσίες υποστήριξης για τη βελτίωση της ζωής των πολιτών και την αναβάθμιση των γενικών συνθηκών διαβίωσης
15	ΣΥΛΛΟΓΙΚΟΥ ΚΑΙ ΠΑ-ΡΑΓΩΓΙΚΟΥ ΣΚΟΠΟΥ	ΣΥΜΒΟΥΛΕΥΤΙΚΕΣ-ΕΚΗΜΕΡΩΤΙΚΕΣ ΔΡΑΣΕΙΣ	ΚΕΝΤΡΙΚΗΣ ΜΑΚΕ-ΔΟΝΙΑΣ	ΔΗΜΟΣ ΑΡΙΣΤΟΤΕΛΗ (ΘΕΣΣΑΛΟΝΙΚΗΣ)	2	2	23315	94991906	0	1508,81	0	0	0	Υπηρεσίες τοπικών συλλόγων και συμματειών
16	ΣΥΛΛΟΓΙΚΟΥ ΚΑΙ ΠΑ-ΡΑΓΩΓΙΚΟΥ ΣΚΟΠΟΥ	ΠΑΡΑΡΤΗΓΗ ΤΑΙΝΙΩΝ-ΕΝΤΥΠΩΝ	ΑΤΤΙΚΗΣ	ΔΗΜΟΣ ΑΘΗΝΑΙΩΝ	0	0	2450	94991400	702,42	0	0	0	0	Άλλες υπηρεσίες υποστήριξης για τη βελτίωση της ζωής των πολιτών και την αναβάθμιση των γενικών συνθηκών διαβίωσης
17	ΣΥΛΛΟΓΙΚΟΥ ΚΑΙ ΠΑ-ΡΑΓΩΓΙΚΟΥ ΣΚΟΠΟΥ	ΑΤΟΚΟΜΙΔΗ ΔΙΣΤΙΚΩΝ ΑΤΟΡΡΙΜ-ΜΑΤΩΝ	ΘΕΣΣΑΛΙΑΣ	ΔΗΜΟΣ ΤΡΙΚΛΑΙΩΝ (ΤΡΙΚΑΛΑ)	12	0	0	94991700	0	0	0	0	0	Υπηρεσίες που παρέχονται από άλλες οργανώσεις πολιτών και κοινωνικές οργανώσεις
18	ΣΥΛΛΟΓΙΚΟΥ ΚΑΙ ΠΑ-ΡΑΓΩΓΙΚΟΥ ΣΚΟΠΟΥ	ΥΠΗΡΕΣΙΕΣ ΚΑΛΛΙΤΕΧΝΙΚΗΣ ΔΡΑΣΗΣ / ΠΡΩΒΟΛΗΣ ΕΡΓΩΝ ΤΕΧΝΗΣ	ΑΤΤΙΚΗΣ	ΔΗΜΟΣ ΒΥΡΡΩΝΑ	0	0	0	94991100	-6320,71	2674,17	0	0	0	Υπηρεσίες που παρέχονται από οργανώσεις για τα ανθρώπινα δικαιώματα
19	ΣΥΛΛΟΓΙΚΟΥ ΚΑΙ ΠΑ-ΡΑΓΩΓΙΚΟΥ ΣΚΟΠΟΥ	ΠΡΩΒΟΛΗ ΤΗΣ ΟΙΚΟΛΟΓΙΚΗΣ ΣΥΝΕΙΔΗΣΗΣ ΚΑΙ ΑΝΑΚΥΚΛΩΣΗΣ / ΑΠΟΚΟΜΙΔΗ ΚΑΙ ΔΙΑΧΕΙΡΗΣΗ ΣΤΕΡΕΩΝ ΑΠΟΡΡΙΜΜΑΤΩΝ ΚΑΙ ΛΙΘΩΡΑΤΩΝ	ΑΤΤΙΚΗΣ	ΔΗΜΟΣ ΑΘΗΝΑΙΩΝ	2	0	5000	94991400	3,32	0	0	0	0	Άλλες υπηρεσίες υποστήριξης για τη βελτίωση της ζωής των πολιτών και την αναβάθμιση των γενικών συνθηκών διαβίωσης
20	ΣΥΛΛΟΓΙΚΟΥ ΚΑΙ ΠΑ-ΡΑΓΩΓΙΚΟΥ ΣΚΟΠΟΥ	ΠΟΛΙΤΙΚΕΣ ΔΡΑΣΤΗΡΙΟΤΗΤΕΣ-ΠΡΟ-ΘΡΕΦΗ ΤΟΠΙΚΩΝ ΠΡΟΪΟΝΤΩΝ	ΝΟΤΙΟΥ ΑΙΓΑΙΟΥ	ΔΗΜΟΣ ΑΝΔΡΟΥ	5	0	13495,46	94991401	0	464,28	0	0	0	Υπηρεσίες εξοραστικών και αναπτυξιακών συμματειών, ενώσεων, συστα-τηρίων κλπ
21	ΣΥΛΛΟΓΙΚΟΥ ΚΑΙ ΠΑ-ΡΑΓΩΓΙΚΟΥ ΣΚΟΠΟΥ	ΔΙΑΦΥΛΑΞΗ, ΔΙΑΔΟΣΗ, ΕΝΙΣΧΥΣΗ ΚΑΙ ΑΝΑΔΕΙΞΗ ΤΗΣ ΤΕΧΝΗΣ ΤΗΣ ΑΦΗΡΕΤΗΚΑΙ ΟΜΩΣ ΤΩΝ ΕΚΦΑΝ-ΣΕΩΝ ΑΥΤΗΣ	ΑΤΤΙΚΗΣ	ΔΗΜΟΣ ΑΘΗΝΑΙΩΝ	0	0	1663,37	94991400	0	0	0	0	0	Άλλες υπηρεσίες υποστήριξης για τη βελτίωση της ζωής των πολιτών και την αναβάθμιση των γενικών συνθηκών διαβίωσης
22	ΣΥΛΛΟΓΙΚΟΥ ΚΑΙ ΠΑ-ΡΑΓΩΓΙΚΟΥ ΣΚΟΠΟΥ	ΥΠΗΡΕΣΙΕΣ ΕΣΦΡΑΓΙΣΜΩΝ ΚΑΙ ΑΝΑ-ΠΤΥΞΙΑΚΩΝ ΣΥΜΜΑΤΕΙΩΝ, ΕΝΩΣΕΩΝ, ΣΥΝΕΤΑΙΡΕΜΩΝ ΚΑΠ	ΝΟΤΙΟΥ ΑΙΓΑΙΟΥ	ΔΗΜΟΣ ΡΟΔΟΥ Δ.Δ. ΑΙΓΙΟΥ	0	0	72646,1	94991401	-1251,81	13521,4	0	0	0	Υπηρεσίες εξοραστικών και αναπτυξιακών συμματειών, ενώσεων, συστα-τηρίων κλπ
23	ΣΥΛΛΟΓΙΚΟΥ ΚΑΙ ΠΑ-ΡΑΓΩΓΙΚΟΥ ΣΚΟΠΟΥ	ΥΠΗΡΕΣΙΕΣ ΕΣΦΡΑΓΙΣΜΩΝ ΚΑΙ ΑΝΑ-ΠΤΥΞΙΑΚΩΝ ΣΥΜΜΑΤΕΙΩΝ, ΕΝΩΣΕΩΝ, ΣΥΝΕΤΑΙΡΕΜΩΝ ΚΑΠ	ΠΕΛΟΠΟΝΝΗΣΙΟΥ	ΔΗΜΟΣ ΠΥΛΟΥ-ΝΕ-ΣΤΡΟΥΣ	0	0	0	94991401	0	0	0	0	0	Υπηρεσίες εξοραστικών και αναπτυξιακών συμματειών, ενώσεων, συστα-τηρίων κλπ
24	ΣΥΛΛΟΓΙΚΟΥ ΚΑΙ ΠΑ-ΡΑΓΩΓΙΚΟΥ ΣΚΟΠΟΥ	ΑΣΕΠΟΡΘΗ ΦΥΣΙΚΩΝ ΥΠΟΔΟΜΩΝ ΤΟΥΡΕΜΟΥ ΠΛ. ΟΡΜΑΤΩΝ, ΜΙΚΡΩΝ ΠΡΕΜΑΤΩΝ ΚΑΙ ΔΙΑΚΟΣΜΗΣΗΣ ΤΗΡΗ-ΣΗΤΑΡΧΩΝ ΜΟΝΟΤΑΤΩΝ	ΔΥΤΙΚΗΣ ΕΛΛΑΔΑΣ	ΔΗΜΟΣ ΝΑΥΠΑΚΤΟΥ	2	0	38350	94991401	0	0	0	0	1750	Υπηρεσίες εξοραστικών και αναπτυξιακών συμματειών, ενώσεων, συστα-τηρίων κλπ
25	ΣΥΛΛΟΓΙΚΟΥ ΚΑΙ ΠΑ-ΡΑΓΩΓΙΚΟΥ ΣΚΟΠΟΥ	ΟΠΤΙΚΟΑΚΟΥΣΤΙΚΕΣ ΠΑΡΑΓΟΓΕΣ	ΔΥΤΙΚΗΣ ΕΛΛΑΔΑΣ	ΔΗΜΟΣ ΚΡΕΤΣΕΝΩΝ	0	0	0	94990000	0	0	0	0	0	Δραστηριότητες άλλων οργανώσεων π.δ.κ.α.
26	ΣΥΛΛΟΓΙΚΟΥ ΚΑΙ ΠΑ-ΡΑΓΩΓΙΚΟΥ ΣΚΟΠΟΥ	παραγωγή και τυποποίηση Αγροτικών προϊόντων και τη λειτουργία εργαστηρί-ων μαγειρικής και φαρμακευτικής.	ΣΤΕΡΕΑΣ ΕΛΛΑΔΑΣ	ΔΗΜΟΣ ΛΑΜΙΕΩΝ	0	0	0	94991400	0	1623,44	0	0	0	Άλλες υπηρεσίες υποστήριξης για τη βελτίωση της ζωής των πολιτών και την αναβάθμιση των γενικών συνθηκών διαβίωσης
					<b>78</b>	<b>48</b>	<b>429.756,90</b>							

### 3.5 Χονδρικό εμπόριο

Μ.Ο. ΑΝΑ ΕΠΙΧΕΙΡΗΣΗ	ΑΡΙΘΜΟΣ ΕΡΓΑΖΟΜΕΝΩΝ (ΕΜΕ)	ΑΡΙΘΜΟΣ ΕΡΓΑΖΟΜΕΝΩΝ ΠΟΥ ΑΝΗΚΕΙ ΣΤΙΣ ΕΥΑΛΩΤΕΣ ΟΜΑΔΕΣ (ΕΜΕ)	ΚΥΚΛΟΣ ΕΡΓΑΣΙΩΝ
	0,4	0,2	12.820,67 €

Ο κλάδος του χονδρικού εμπορίου κατέχει τη τέταρτη θέση (σε ποσοστό 7,45% επί του συνόλου των Κοιν. Σ.Επ.) όσον αφορά στον αριθμό Κοινωνικών Συνεταιριστικών Επιχειρήσεων που δραστηριοποιούνται σε αυτόν (21 φορείς) (βλέπε κεφάλαιο 3.1 Πίνακας 3). Οι δυο κυριότερες δραστηριότητες στο σύνολο των ενεργών φορέων του κλάδου είναι οι υπηρεσίες οι οποίες σχετίζονται με το χονδρικό εμπόριο ελαιόλαδου και οι υπηρεσίες που αφορούν το χονδρικό εμπόριο απορριμμάτων και υπολειμμάτων σε ποσοστό 10% η κάθε μια (4 φορείς) (Πίνακας 14).

Το κυριότερο χαρακτηριστικό του κλάδου του χονδρικού εμπορίου είναι το γεγονός ότι κατέχει τη **δεύτερη θέση** όσον αφορά στις Κοιν.Σ.Επ. οι οποίες δραστηριοποιούνται εκτός της περιφέρειας Αττικής, ενώ από αυτές (19%) δραστηριοποιείται στην ευρύτερη περιφέρεια της Μακεδονίας-Θράκης και 19% στην Περιφέρεια Κρήτης. Η πλειοψηφία των φορέων του κλάδου (17 φορείς στους 21) δραστηριοποιείται στην υπόλοιπη Ελλάδα, εκτός του λεκανοπεδίου της Αττικής, και παρατηρείται καταμερισμός των Κοιν.Σ.Επ., καθώς και των υπηρεσιών που παρέχονται, σε όλες σχεδόν τις περιφέρειες της Ελλάδος (Πίνακας 15).

Τέλος, αξίζει να σημειωθεί, ότι παρά το γεγονός ότι ο κλάδος του χονδρικού εμπορίου κατέχει την τέταρτη θέση όσον αφορά στον αριθμό Κοινωνικών Συνεταιριστικών Επιχειρήσεων που δραστηριοποιούνται σε αυτόν (21 φορείς), διατηρεί μία από τις χαμηλότερες θέσεις όσον αφορά στο συνολικό αριθμό εργαζομένων (9 εργαζόμενοι) οι οποίοι απασχολούνται στις Κοιν.Σ.Επ. του κλάδου (βλέπε κεφάλαιο 3.1 Πίνακας 3), με μέσο όρο εργαζομένων ανά επιχείρηση του κλάδου 0.4 (βλέπε κεφάλαιο 3.1 Πίνακας 4).

**Πίνακας 14.** Τομείς και ποσοστά δραστηριοποίησης των ενεργών φορέων Κ.Α.Λ.Ο. στον κλάδο του χονδρικού εμπορίου

ΚΑΔ	Περιγραφή ΚΑΔ	Αριθμός φορέων	Ποσοστό
<b>46331303</b>	Χονδρικό εμπόριο ελαιόλαδου	2	10%
<b>46771000</b>	Χονδρικό εμπόριο απορριμμάτων και υπολειμμάτων	2	10%
<b>46161100</b>	Εμπορικοί αντιπρόσωποι που μεσολαβούν στην πώληση κλωστοϋφαντουργικών προϊόντων	1	5%
<b>46190000</b>	Εμπορικοί αντιπρόσωποι που μεσολαβούν στην πώληση διαφόρων ειδών	1	5%
<b>46211900</b>	Χονδρικό εμπόριο άλλων ακατέργαστων αγροτικών πρώτων υλών π.δ.κ.α.	1	5%
<b>46221003</b>	Χονδρικό εμπόριο ζώντων φυτών, κονδύλων, βολβών και ριζών, μοσχευμάτων και παραφυάδων, μυκηλιών μανιταριών	1	5%
<b>46311108</b>	Χονδρικό εμπόριο ελαίων και άλλων καρπών, φρέσκων	1	5%
<b>46311200</b>	Χονδρικό εμπόριο επεξεργασμένων φρούτων και λαχανικών	1	5%
<b>46311214</b>	Χονδρικό εμπόριο μαρμελάδων, ζελέδων και πουρέ και πολτών φρούτων ή ξηρών καρπών	1	5%

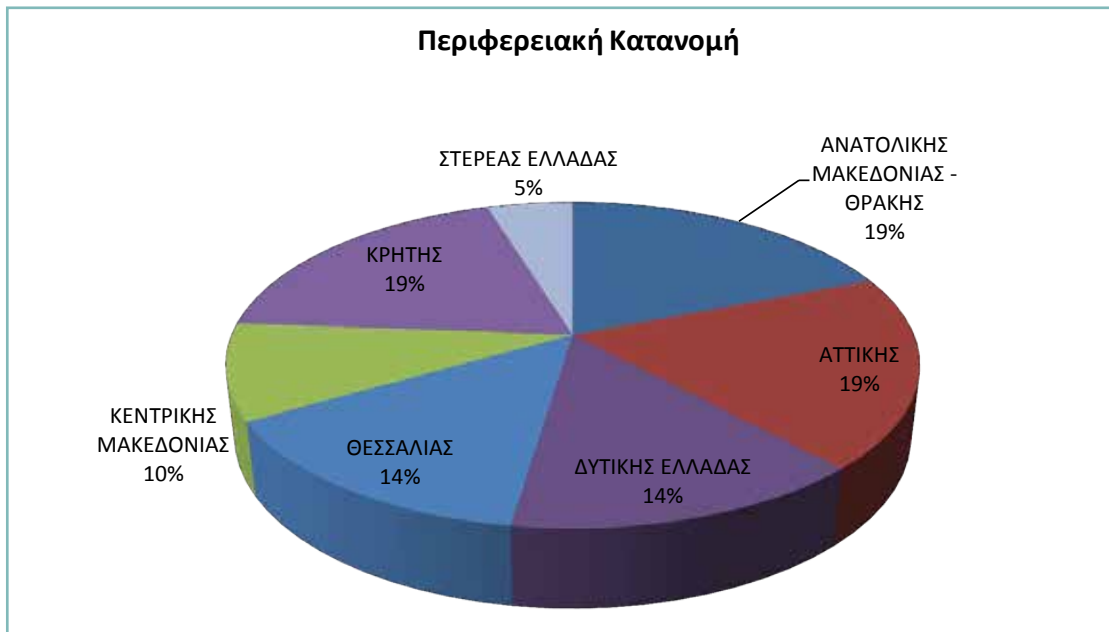
ΚΑΔ	Περιγραφή ΚΑΔ	Αριθμός φορέων	Ποσοστό
<b>46331301</b>	Εξαγωγή ελαιόλαδου	1	5%
<b>46341200</b>	Χονδρικό εμπόριο αλκοολούχων ποτών	1	5%
<b>46361207</b>	Χονδρικό εμπόριο τυποποιημένων ειδών αρτοποιίας	1	5%
<b>46371001</b>	Χονδρικό εμπόριο αρωματικών φυτών	1	5%
<b>46382920</b>	Χονδρικό εμπόριο σαλτσών, ανάμεικτων καρυκευμάτων και αρτυμάτων, αλευριού και χονδράλευρου σιναπιού και παρασκευασμένης μουστάρδας	1	5%
<b>46451000</b>	Χονδρικό εμπόριο αρωμάτων και καλλυντικών	1	5%
<b>46492100</b>	Χονδρικό εμπόριο βιβλίων	1	5%
<b>46492101</b>	Χονδρικό εμπόριο βιβλίων, γενικά	1	5%
<b>46751252</b>	Χονδρικό εμπόριο πεπτονών/πρωτεϊνικών ουσιών και παραγώγων π.δ.κ.α. και σκόνης δέρματος	1	5%
<b>46901007</b>	Χονδρικό εμπόριο ειδών δώρων	1	5%
<b>ΣΥΝΟΛΟ</b>		<b>21</b>	

**Πίνακας 15.** Περιφερειακή κατανομή των ενεργών φορέων Κ.Α.Λ.Ο. στον κλάδο του χονδρικού εμπορίου

Περιφέρεια	Αριθμός φορέων	Ποσοστό
<b>ΑΝΑΤΟΛΙΚΗΣ ΜΑΚΕΔΟΝΙΑΣ - ΘΡΑΚΗΣ</b>	4	19%
<b>ΑΤΤΙΚΗΣ</b>	4	19%
<b>ΒΟΡΕΙΟΥ ΑΙΓΑΙΟΥ</b>	0	0%
<b>ΔΥΤΙΚΗΣ ΕΛΛΑΔΑΣ</b>	3	14%
<b>ΔΥΤΙΚΗΣ ΜΑΚΕΔΟΝΙΑΣ</b>	0	0%
<b>ΗΠΕΙΡΟΥ</b>	0	0%
<b>ΘΕΣΣΑΛΙΑΣ</b>	3	14%
<b>ΙΟΝΙΩΝ ΝΗΣΩΝ</b>	0	0%
<b>ΚΕΝΤΡΙΚΗΣ ΜΑΚΕΔΟΝΙΑΣ</b>	2	10%
<b>ΚΡΗΤΗΣ</b>	4	19%
<b>ΝΟΤΙΟΥ ΑΙΓΑΙΟΥ</b>	0	0%
<b>ΠΕΛΟΠΟΝΝΗΣΟΥ</b>	0	0%
<b>ΣΤΕΡΕΑΣ ΕΛΛΑΔΑΣ</b>	1	5%
<b>ΣΥΝΟΛΟ</b>	<b>21</b>	



**Διάγραμμα 20.** Περιφερειακή κατανομή των ενεργών φορέων Κ.Α.Λ.Ο. στον κλάδο του χονδρικού εμπορίου στις περιφέρειες της χώρας



**Πίνακας 16.** Αναλυτικά στοιχεία για τους ενεργούς φορείς Κ.Α.Λ.Ο. που δραστηριοποιούνται στον κλάδο του χονδρικού εμπόριου

Α/Α	ΔΡΑΣΤΗΡΙΟΤΗΤΑ	ΠΕΡΙΦΕΡΕΙΑ	ΕΣΡΑ	ΑΡΙΘΜΟΣ ΕΡΓΑΖΟΜΕΝΩΝ (ΕΜΕ)	ΑΡΙΘΜΟΣ ΕΡΓΑΖΟΜΕΝΩΝ ΠΟΥ ΔΗΗΚΕΙ ΣΤΙΣ ΕΥΛΑΙΩΤΕΣ ΟΜΑΔΕΣ (ΕΜΕ)	ΚΥΚΛΟΣ ΕΡΓΑΣΙΩΝ	ΚΑΔ ΜΕΓΑΛΥΤΕΡΗ ΕΙΣΡΟΗ ΕΣΟΔΩΝ	ΚΕΡΔΗ	ΔΕΙΑ ΠΑΓΙΩΝ	ΔΑΝΕΙΑ	ΕΠΙΚΟΡΗΓΗΣΕΙΣ	ΛΟΙΠΕΣ ΠΗΓΕΣ ΧΡΗΜΑΤΟΔΟΤΗΣΗΣ	ΠΕΡΙΓΡΑΦΗ ΔΡΑΣΤΗΡΙΟΤΗΤΑΣ
1	ΕΚΔΟΣΗ ΕΝΤΥΠΩΝ ΒΙΒΛΙΩΝ	ΑΤΤΙΚΗΣ	ΔΗΜΟΣ ΑΘΗΝΑΙΩΝ	0	0	72.404,65 €	46492101	-11894,8	4500	0	0	0	Χονδρικό εμπόριο βιβλίων, γενικά
2	ΚΑΛΛΙΕΡΓΕΙΑ ΑΡΩΜΑΤΙΚΩΝ ΦΥΤΩΝ	ΘΕΣΣΑΛΙΑΣ	ΔΗΜΟΣ ΚΙΛΚΙΣ	0	0	- €	46371001	0	0	0	0	0	Χονδρικό εμπόριο αρωματικών φυτών
3	ΛΙΑΝΙΚΟ ΕΜΠΟΡΙΟ SUPER MARKET ΕΜΦΟΣΙΣ ΣΤΟ ΕΜΠΟΡΙΟ ΤΡΟΦΙΜΩΝ	ΑΝΑΤΟΛΙΚΗΣ ΜΑΚΕΔΟΝΙΑΣ ΚΕΛΟΝΙΑΣ - ΘΡΑΚΗΣ	ΔΗΜΟΣ ΔΡΑΜΑΣ	3	1	105.865,09 €	46311108	2087,89	1981,74	0	0	0	Χονδρικό εμπόριο ελαίων και άλλων καρπών, φρέσκων
4	ΚΑΛΛΙΕΡΓΕΙΑ ΛΑΧΑΝΙΚΩΝ, ΥΠΗΡΕΣΙΕΣ ΠΟΛΙΤΙΣΤΙΚΗΣ ΕΚΠΑΙΔΕΥΣΗΣ	ΚΡΗΤΗΣ	ΔΗΜΟΣ ΜΑΛΕΒΙΖΟΥ Δ.Κ. ΓΑΖΙ	1	0	26.802,82 €	46331303	0	1757,15	0	0	0	Χονδρικό εμπόριο ελαιολάδου
5	ΕΚΔΟΣΕΙΣ	ΚΡΗΤΗΣ	ΔΗΜΟΣ ΡΕΘΥΜΝΟΥ	1	0	2.839,48 €	46492100	-1826,8	0	0	0	0	Χονδρικό εμπόριο βιβλίων
6	ΑΝΑΚΥΚΛΩΣΗ ΑΠΟΡΡΙΜΑΤΩΝ	ΔΥΤΙΚΗΣ ΕΛΛΑΔΑΣ	ΔΗΜΟΣ ΗΛΙΔΑΣ	0	0	- €	46771000	0	0	0	0	0	Χονδρικό εμπόριο απορριμμάτων και υπολειμμάτων
7	ΑΝΑΚΥΚΛΩΣΗ ΑΠΟΡΡΙΜΑΤΩΝ	ΔΥΤΙΚΗΣ ΕΛΛΑΔΑΣ	ΔΗΜΟΣ ΠΑΤΡΕΩΝ	0	0	- €	46771000	0	0	0	0	0	Χονδρικό εμπόριο απορριμμάτων και υπολειμμάτων
8	ΑΝΑΠΤΥΞΗ ΑΓΡΟΤΟΥΡΙΣΤΙΚΩΝ ΠΡΟΪΟΝΤΩΝ, ΒΙΟΛΟΓΙΚΩΝ ΚΑΛΙΕΡΓΕΙΩΝ, ΠΡΟΣΦΩΘΗ ΠΑΡΑΔΟΣΙΑΚΩΝ ΕΠΙΓΕΛΜΑΤΩΝ	ΣΤΕΡΕΑΣ ΕΛΛΑΔΑΣ	ΔΗΜΟΣ ΑΜΦΙΚΛΕΙΑΣ	0	0	1.611,52 €	46361207	-1911,52	1197,71	0	0	0	Χονδρικό εμπόριο τυποποιημένων ειδών αρτοποιίας
9	ΠΑΡΑΓΩΓΗ / ΣΥΓΚΟΜΙΔΗ / ΜΕΤΑΠΟΙΗΣΗ / ΤΥΠΟΠΟΙΗΣΗ / ΣΥΝΚΕΝΤΡΩΣΗ ΕΜΠΟΡΙΑ ΚΑΙ ΔΙΑΘΕΣΗ ΞΗΡΩΝ ΚΑΡΤΩΝ	ΑΝΑΤΟΛΙΚΗΣ ΜΑΚΕΔΟΝΙΑΣ ΚΕΛΟΝΙΑΣ - ΘΡΑΚΗΣ	ΔΗΜΟΣ ΝΕΣΤΟΥ	0	0	6.867,64 €	46211900	3939,64	0	0	0	0	Χονδρικό εμπόριο άλλων σκευάστων αγροτικών προϊόντων υλών π.δ.κ.α.
10	ΠΑΡΑΓΩΓΗ ΑΠΟΤΡΙΚΩΝ ΠΡΟΪΟΝΤΩΝ ΚΑΙ ΕΜΠΟΡΙΟ ΑΥΤΩΝ	ΘΕΣΣΑΛΙΑΣ	ΔΗΜΟΣ ΛΑΡΙΣΣΩΝ	0	0	3.072,85 €	46190000	1600	0	0	0	0	Εμπορική αντιρρόσωση που μεσολαβούν στην πώληση διαφόρων ειδών
11	ΥΠΗΡΕΣΙΕΣ ΑΦΗΠΤΙΚΗΣ ΚΑΙ ΨΥΧΑΓΩΓΙΚΗΣ ΕΚΠΑΙΔΕΥΣΗΣ	ΑΤΤΙΚΗΣ	ΔΗΜΟΣ ΚΑΛΑΜΑΤΩΝ	3	3	- €	46341200	0	0	0	0	0	Χονδρικό εμπόριο αλκοολούχων ποτών
12	ΠΟΛΙΤΙΣΤΙΚΕΣ ΚΑΙ ΕΚΠΑΙΔΕΥΤΙΚΕΣ ΔΡΑΣΕΙΣ	ΑΝΑΤΟΛΙΚΗΣ ΜΑΚΕΔΟΝΙΑΣ ΚΕΛΟΝΙΑΣ - ΘΡΑΚΗΣ	ΔΗΜΟΣ ΤΟΠΕΙΡΟΥ	0	0	22.850,84 €	46221003	2771,18	2300	0	0	0	Χονδρικό εμπόριο ζώντων φυτών, κοτόνων, βοτάνων και ριζών, μοσχευμάτων και παραφυάδων, μικηλιών, μανιταριών
13	ΚΑΛΛΙΕΡΓΕΙΑ ΑΛΑΘΩΝ ΔΕΝΔΡΩΔΩΝ ΚΑΙ ΘΑΜΝΩΔΩΝ ΚΑΛΛΙΕΡΓΕΙΩΝ ΦΡΟΥΤΩΝ ΚΑΙ ΚΑΡΤΩΝ ΜΣ ΚΕΛΥΦΟΣ	ΚΕΝΤΡΙΚΗΣ ΜΑΚΕΔΟΝΙΑΣ	ΔΗΜΟΣ ΣΙΝΤΙΚΗΣ	1	1	8.054,12 €	46311200	0	0	0	0	18880,5	Χονδρικό εμπόριο επεξεργασμένων φρούτων και λαχανικών
14	ΚΑΘΑΡΙΟΤΗΤΑ ΚΟΙΝΟΧΡΗΣΤΩΝ ΚΑΙ ΙΔΙΟΤΙΚΩΝ ΧΩΡΩΝ	ΑΝΑΤΟΛΙΚΗΣ ΜΑΚΕΔΟΝΙΑΣ ΚΕΛΟΝΙΑΣ - ΘΡΑΚΗΣ	ΔΗΜΟΣ ΣΟΥΦΛΙΟΥ	0	0	- €	46751252	0	20000	0	0	18819	Χονδρικό εμπόριο πεπτονών/πρωτεϊνικών ουσιών και παραγόντων π.δ.κ.α. και σκόνης θερμάτος
15	ΧΕΙΡΟΠΟΙΗΤΑ ΠΡΟΪΟΝΤΑ ΑΡΓΑΛΙΟΥ	ΚΡΗΤΗΣ	ΔΗΜΟΣ ΑΡΧΑΝΩΝ	0	0	5.427,51 €	46161100	4109,1	0	0	0	0	Εμπορική αντιρρόσωση που μεσολαβούν στην πώληση κλωστοϋφαντουργικών προϊόντων
16	ΧΕΙΡΟΤΕΧΝΙΚΑ ΚΑΙ ΚΑΛΛΙΤΕΧΝΙΚΑ ΔΗΜΙΟΥΡΓΗΜΑΤΑ	ΑΤΤΙΚΗΣ	ΔΗΜΟΣ ΑΘΗΝΑΙΩΝ	0	0	1.192,66 €	46901007	-1405,8	0	0	0	0	Χονδρικό εμπόριο ειδών δώρων
17	ΠΑΡΟΧΗ ΥΠΗΡΕΣΙΩΝ ΕΝΑΛΛΑΚΤΙΚΩΝ ΒΕΡΑΠΕΙΩΝ	ΑΤΤΙΚΗΣ	ΔΗΜΟΣ ΝΕΑΣ ΜΑΚΡΗΣ	0	0	1.186,93 €	46451000	0	816,22	0	0	0	Χονδρικό εμπόριο αρωμάτων και καλλυντικών
18	ΠΑΡΑΓΩΓΗ ΚΑΙ ΕΜΠΟΡΙΑ ΤΟΠΙΚΩΝ ΠΡΟΪΟΝΤΩΝ	ΘΕΣΣΑΛΙΑΣ	ΔΗΜΟΣ ΣΟΦΑΔΩΝ	0	0	10.818,72 €	46311214	30,56	1850,75	0	0	0	Χονδρικό εμπόριο μαρμελάδων, ζελέδων και πουρέ και ποτών φρούτων ή ξηρών καρπών
19	ΜΕΤΑΠΟΙΗΣΗ ΚΑΙ ΕΜΠΟΡΙΑ ΕΥΛΑΙΩΤΩΝ	ΔΥΤΙΚΗΣ ΕΛΛΑΔΑΣ	ΔΗΜΟΣ ΠΥΡΓΟΥ	0	0	- €	46331303	0	0	0	0	0	Χονδρικό εμπόριο ελαιολάδου
20	Χονδρικό εμπόριο σαλτσών, ανάμικτων καρυκευμάτων και αρτυμάτων, διακιρού και χονδρικού ανασού και παρασκευασμένων μπισσών	ΚΕΝΤΡΙΚΗΣ ΜΑΚΕΔΟΝΙΑΣ	ΔΗΜΟΣ ΘΕΡΜΗΣ	0	0	239,24 €	46382920	-891,14	268,29	0	0	0	Χονδρικό εμπόριο σαλτσών, ανάμικτων καρυκευμάτων και αρτυμάτων, διακιρού και χονδρικού ανασού και παρασκευασμένων μπισσών
21	ΔΙΑΣΩΣΗ ΜΗΗΜΕΙΑΚΩΝ ΕΠΙΘΕΤΩΝ	ΚΡΗΤΗΣ	ΔΗΜΟΣ ΠΕΡΑΠΕΤΡΑΣ	0	0	- €	46331301	0	0	0	0	0	Εξαγωγή ελαιολάδου
<b>ΣΥΝΟΛΟ</b>						<b>269.234,01 €</b>					<b>9</b>	<b>5</b>	

### 3.6 Λιανικό εμπόριο

Μ.Ο. ΑΝΑ ΕΠΙΧΕΙΡΗΣΗ	ΑΡΙΘΜΟΣ ΕΡΓΑΖΟΜΕΝΩΝ (ΕΜΕ)	ΑΡΙΘΜΟΣ ΕΡΓΑΖΟΜΕΝΩΝ ΠΟΥ ΑΝΗΚΕΙ ΣΤΙΣ ΕΥΑΛΩΤΕΣ ΟΜΑΔΕΣ (ΕΜΕ)	ΚΥΚΛΟΣ ΕΡΓΑΣΙΩΝ
	0,4	0,2	15.277,96 €

Κύρια δραστηριότητα των ενεργών φορέων του κλάδου του λιανικού εμπορίου αποτελεί η εμπορία ειδών παντοπωλείου, στην οποία δραστηριοποιείται και ο μεγαλύτερος αριθμός Κοιν.Σ.Επ. του συγκεκριμένου κλάδου (ποσοστό 39%, συνολικά 18 φορείς). Οι υπόλοιποι φορείς εμπορεύονται διάφορα είδη διατροφής, βιβλία, άνθη κτλ. (Πίνακας 17 και κεφ. 3.1. Πίνακας 3).

Χαρακτηριστικό του κλάδου του λιανικού εμπορίου είναι ότι άνω του 60% των ενεργών φορέων του έχουν ως έδρα τους την Αττική και ακολουθούν η Θεσσαλία και η Κεντρική Μακεδονία με ποσοστό 11% έκαστη (Πίνακας 18). Οι Κοιν.Σ.Επ. του κλάδου είναι μικρού μεγέθους με συνολικές πωλήσεις 275 χιλ. € (βλέπε κεφάλαιο 3.1 Πίνακας 3).

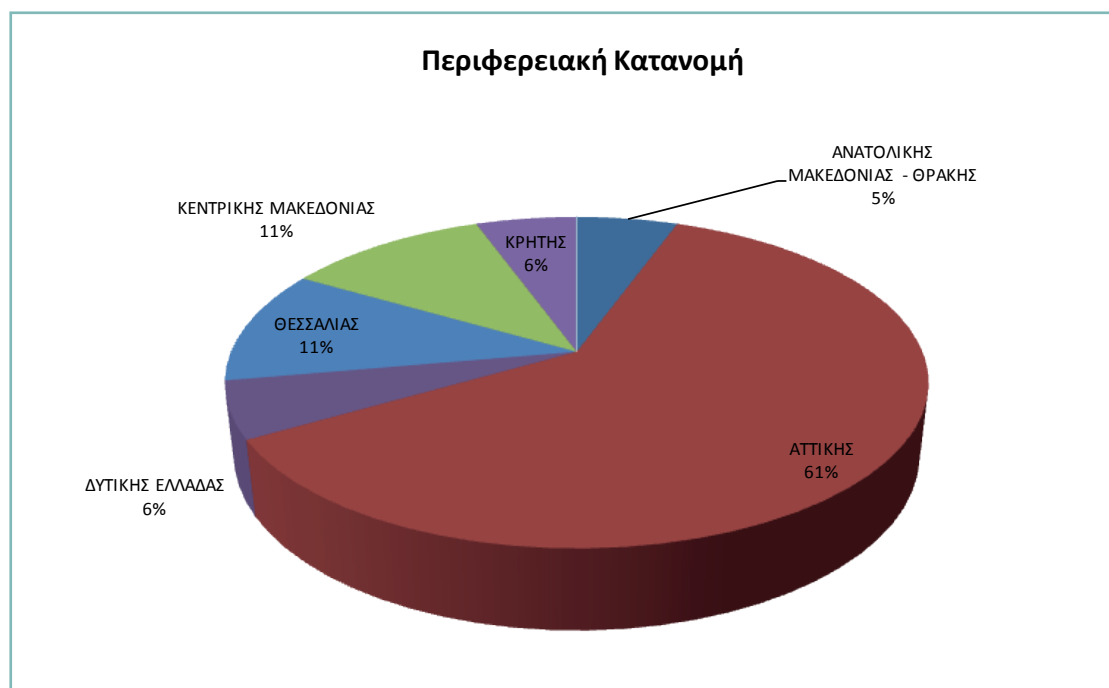
**Πίνακας 17.** Τομείς και ποσοστά δραστηριοποίησης των ενεργών φορέων Κ.Α.Λ.Ο. στον κλάδο του λιανικού εμπορίου

ΚΑΔ	Περιγραφή ΚΑΔ	Αριθμός φορέων	Ποσοστό
<b>47111005</b>	Λιανικό εμπόριο ειδών παντοπωλείου	7	39%
<b>47110000</b>	Λιανικό εμπόριο σε μη εξειδικευμένα καταστήματα που πωλούν κυρίως τρόφιμα, ποτά ή καπνό	1	6%
<b>47111003</b>	Λιανικό εμπόριο ειδών διατροφής γενικά	1	6%
<b>47211100</b>	Λιανικό εμπόριο νωπών φρούτων και λαχανικών	1	6%
<b>47241706</b>	Λιανικό εμπόριο τυποποιημένων ζαχαρωδών προϊόντων	1	6%
<b>47292406</b>	Λιανικό εμπόριο άλλων προϊόντων διατροφής π.δ.κ.α.	1	6%
<b>47292416</b>	Λιανικό εμπόριο μαγειρεμένων ζυμαρικών, παραγεμισμένων ή με άλλο τρόπο παρασκευασμένων, κουσκούς	1	6%
<b>47616100</b>	Λιανικό εμπόριο βιβλίων	1	6%
<b>47767710</b>	Λιανικό εμπόριο κομμένων ανθέων και μπουμπουκιών τους, συνθέσεων ανθέων, καθώς και ανθοδεσμών, στεφανιών και παρόμοιων ειδών	1	6%
<b>47788904</b>	Λιανικό εμπόριο διάφορων τουριστικών και λοιπών παρόμοιων ειδών λαϊκής τέχνης	1	6%
<b>47799901</b>	Λιανικό εμπόριο μεταχειρισμένων ενδυμάτων και υποδημάτων	1	6%
<b>47998700</b>	Άλλο λιανικό εμπόριο ακατέργαστων αγροτικών προϊόντων π.δ.κ.α. εκτός καταστημάτων, υπαίθριων πάγκων ή αγορών	1	6%
<b>ΣΥΝΟΛΟ</b>		<b>18</b>	

**Πίνακας 18.** Περιφερειακή κατανομή των ενεργών φορέων Κ.ΑΛ.Ο. στον κλάδο του λιανικού εμπορίου

Περιφέρεια	Αριθμός φορέων	Ποσοστό
ΑΝΑΤΟΛΙΚΗΣ ΜΑΚΕΔΟΝΙΑΣ - ΘΡΑΚΗΣ	1	6%
ΑΤΤΙΚΗΣ	11	61%
ΒΟΡΕΙΟΥ ΑΙΓΑΙΟΥ	0	0%
ΔΥΤΙΚΗΣ ΕΛΛΑΔΑΣ	1	6%
ΔΥΤΙΚΗΣ ΜΑΚΕΔΟΝΙΑΣ	0	0%
ΗΠΕΙΡΟΥ	0	0%
ΘΕΣΣΑΛΙΑΣ	2	11%
ΙΟΝΙΩΝ ΝΗΣΩΝ	0	0%
ΚΕΝΤΡΙΚΗΣ ΜΑΚΕΔΟΝΙΑΣ	2	11%
ΚΡΗΤΗΣ	1	6%
ΝΟΤΙΟΥ ΑΙΓΑΙΟΥ	0	0%
ΠΕΛΟΠΟΝΝΗΣΟΥ	0	0%
ΣΤΕΡΕΑΣ ΕΛΛΑΔΑΣ	0	0%
<b>ΣΥΝΟΛΟ</b>	<b>18</b>	

**Διάγραμμα 21.** Περιφερειακή κατανομή των ενεργών φορέων Κ.ΑΛ.Ο. στον κλάδο του λιανικού εμπορίου στις περιφέρειες της χώρας





Πίνακας 19. Αναλυτικά στοιχεία για τους ενεργούς φορείς Κ.Α.Α.Ο. που δραστηριοποιούνται στον κλάδο του λιανικού εμπορίου

Α/Α	ΔΡΑΣΤΗΡΙΟΤΗΤΑ	ΠΕΡΙΦΕΡΕΙΑ	ΕΣΡΑ	ΑΡΙΘΜΟΣ ΕΡΓΑΖΟΜΕΝΩΝ (ΕΜΕ)	ΑΡΙΘΜΟΣ ΕΡΓΑΖΟΜΕΝΩΝ ΠΟΥ ΑΝΗΚΕΙ ΣΤΙΣ ΕΥΔΟΤΕΣ ΟΜΑΔΕΣ (ΕΜΕ)	ΚΥΛΙΟΣ ΕΡΓΑΣΙΩΝ	ΚΑΔ ΜΕΓΑΛΥΤΕΡΗ ΕΙΣΡΟΗ ΕΣΟΔΩΝ	ΚΕΡΗ	ΑΣΙΑ ΠΑΤΡΙΩΝ	ΔΑΝΕΙΑ	ΕΠΙΚΟΡΜΗΣΕΙΣ	ΛΟΙΠΕΣ ΠΗΓΕΣ ΧΡΗΜΑΤΟΔΟΤΗΣΗΣ	ΠΕΡΙΓΡΑΦΗ ΔΡΑΣΤΗΡΙΟΤΗΤΑΣ
1	ΥΠΗΡΕΣΙΕΣ ΕΝΤΑΣΗΣ ΠΑΙΔΩΝ ΜΕ ΑΝΑΠΗΡΙΕΣ	ΑΤΤΙΚΗΣ	ΔΗΜΟΣ ΠΕΙΡΑΙΑ	2	1	10.899,70 €	47788904	- €	- €	- €	- €	- €	Λιανικό εμπόριο διάφορων τουριστικών και λοιπών παροχών ειδών λιανικής τέχνης
2	ΠΑΝΤΟΠΩΛΕΟ	ΑΤΤΙΚΗΣ	ΔΗΜΟΣ ΑΘΗΝΑΙΩΝ	0	0	61.673,93 €	47111005	-160,19 €	- €	- €	- €	- €	Λιανικό εμπόριο ειδών παντοπωλείου
3	ΑΓΡΟΤΙΚΑ ΠΡΟΪΟΝΤΑ	ΔΥΤΙΚΗΣ ΕΥΒΟΙΑΣ	ΔΗΜΟΣ ΣΥΚΙΩΝΙΩΝ	2	0	28.357,51 €	47111005	766,27 €	- €	- €	8.856,00 €	- €	Λιανικό εμπόριο ειδών παντοπωλείου
4	ΔΡΑΣΕΙΣ ΠΟΛΙΤΙΣΤΙΚΗΣ, ΕΣΘΗΤΙΚΗΣ, ΕΜΠΟΡΙΚΗΣ	ΑΤΤΙΚΗΣ	ΔΗΜΟΣ ΠΕΝΤΕΛΗΣ	0	0	502,11 €	47799901	- €	239,00 €	- €	- €	- €	Λιανικό εμπόριο μεταχειρισμένων ενδυμάτων και υποδημάτων
5	ΕΜΠΟΡΙΟ ΟΠΟΡΟΚΗΛΥΠΤΙΚΩΝ	ΘΕΣΣΑΛΙΑΣ	ΔΗΜΟΣ ΠΑΛΑΜΑ	1	0	32.759,10 €	47211100	1.366,13 €	- €	- €	19.353,80 €	- €	Λιανικό εμπόριο υαλίων φρούτων και λαχανικών
6	ΕΜΠΟΡΙΟ ΖΑΧΑΡΩΔΩΝ ΠΡΟΪΟΝΤΩΝ	ΑΤΤΙΚΗΣ	ΔΗΜΟΣ ΑΙΓΑΛΕΙ	0	0	14.729,70 €	47241706	275,84 €	751,74 €	- €	- €	- €	Λιανικό εμπόριο τυποποιημένων ζαχαρωδών προϊόντων
7	ΣΥΜΒΟΥΛΕΥΤΙΚΗ-ΚΑΤΑΡΤΗ ΑΓΡΟΤΙΚΩΝ ΕΠΙΧΕΙΡΗΣΕΩΝ	ΘΕΣΣΑΛΙΑΣ	ΔΗΜΟΣ ΛΑΡΙΣΣΑΙΩΝ	0	0	1.913,90 €	47998700	149,73 €	- €	- €	- €	- €	Άλλο λιανικό εμπόριο ακατέργαστων αγροτικών προϊόντων π.δ.κ.α. εκτός καταστημάτων, υπαίθριων πηγών ή αγορών
8	ΕΜΠΟΡΙΟ ΑΡΩΜΑΤΙΚΩΝ ΚΑΙ ΒΙΟΛΟΓΙΚΩΝ ΠΡΟΪΟΝΤΩΝ-ΚΑΤΑΣΚΕΥΗ ΚΑΙ ΣΥΝΤΗΡΗΣΗ ΚΗΠΩΝ	ΚΕΝΤΡΙΚΗΣ ΜΑΚΕΔΟΝΙΑΣ	ΔΗΜΟΣ ΝΕΑΠΟΛΗΣ ΣΥΚΙΩΝ	1	1	9.701,66 €	47767710	-2.061,93 €	- €	- €	- €	- €	Λιανικό εμπόριο κοσμητικών ανθέων και προμηθειών τους συνθέσεων ανθέων, καθύψ και ανθοδερμάτων, στεφανιών και παρόμοιων ειδών
9	ΠΡΟΪΟΝΤΑ ΠΡΟΪΟΝΤΩΝ, ΛΕΠΟΥΡΓΙΑ ΑΝΑΨΥΧΤΗΡΙΟΥ, ΟΡΓΑΝΩΣΗ ΣΥΝΕΔΡΙΩΝ	ΑΤΤΙΚΗΣ	ΔΗΜΟΣ ΠΑΠΑΓΟΥ-ΧΟΛΑΡΓΟΥ	0	0	30.748,18 €	47111005	-18.551,78 €	1.547,78 €	- €	- €	- €	Λιανικό εμπόριο ειδών παντοπωλείου
10	ΠΑΡΟΧΗ ΥΠΗΡΕΣΙΩΝ ΠΟΛΙΤΙΣΤΙΚΟΥ-ΕΚΠΑΙΔΕΥΤΙΚΟΥ ΠΕΡΙΧΩΡΕΝΟΥ	ΑΤΤΙΚΗΣ	ΔΗΜΟΣ ΑΙΓΙΝΑΣ	1	1	35.843,26 €	47111005	-10.872,12 €	2.077,74 €	- €	- €	- €	Λιανικό εμπόριο ειδών παντοπωλείου
11	ΠΑΡΑΓΩΓΗ ΚΑΙ ΕΠΕΞΕΡΓΑΣΙΑ ΒΙΟΛΟΓΙΚΩΝ ΠΡΟΪΟΝΤΩΝ / ΥΓΙΕΙΝΗΣ ΔΙΑΤΡΟΦΗΣ	ΑΤΤΙΚΗΣ	ΔΗΜΟΣ ΑΘΗΝΑΙΩΝ	0	0	1.416,76 €	47292406	-1.836,87 €	756,15 €	- €	- €	- €	Λιανικό εμπόριο άλλων προϊόντων διατροφής π.δ.κ.α.
12	ΠΟΛΗΝ ΔΙΑΤΡΟΦΙΚΩΝ ΠΡΟΪΟΝΤΩΝ ΜΙΚΡΩΝ ΠΑΡΑΓΩΓΩΝ	ΑΤΤΙΚΗΣ	ΔΗΜΟΣ ΝΕΑΣ ΣΜΥΡΝΗΣ	0	0	5.526,64 €	47111005	-6.281,44 €	1.015,61 €	- €	- €	- €	Λιανικό εμπόριο ειδών παντοπωλείου
13	ΠΡΟΪΟΝΤΑ ΠΑΡΑΔΟΣΙΑΚΩΝ ΠΡΟΪΟΝΤΩΝ-ΚΑΛΩΠΕΛΛΗΝΙΚΟ ΕΡΓΑΣΤΗΡΙΟ	ΑΤΤΙΚΗΣ	ΔΗΜΟΣ ΑΘΗΝΑΙΩΝ	0	0	20.574,13 €	47110000	-14.155,94 €	4.525,78 €	- €	- €	- €	Λιανικό εμπόριο σε μη εξειδικευμένα καταστήματα που πωλούν κυρίως τρόφιμα, ποτά ή καπνό
14	ΠΑΡΑΔΟΣΙΑΚΟ ΚΑΦΕΝΕΙΟ/ΜΟΥΣΙΚΗ ΣΧΗΜΗ/ΠΑΝΤΟΠΩΛΕΙΟ	ΑΤΤΙΚΗΣ	ΔΗΜΟΣ ΑΙΓΙΝΑΣ	0	0	2.833,56 €	47111005	-330,24 €	41,50 €	- €	- €	- €	Λιανικό εμπόριο ειδών παντοπωλείου
15	ΔΙΚΤΥΟ ΔΙΑΝΟΜΗΣ ΣΥΝΕΓΧΕΙΡΑΣΤΙΚΩΝ ΠΡΟΪΟΝΤΩΝ	ΚΕΝΤΡΙΚΗΣ ΜΑΚΕΔΟΝΙΑΣ	ΔΗΜΟΣ ΘΕΣΣΑΛΟΝΙΚΗΣ	1	1	16.482,18 €	47111005	- €	1.954,16 €	- €	- €	- €	Λιανικό εμπόριο ειδών παντοπωλείου
16	ΕΝΑΛΛΑΚΤΙΚΟ ΕΜΠΟΡΙΟ	ΚΡΗΤΗΣ	ΔΗΜΟΣ ΧΑΝΙΩΝ	0	0	863,68 €	47111003	-8.403,41 €	402,48 €	- €	- €	- €	Λιανικό εμπόριο ειδών διατροφής γενικά
17	ΠΟΛΙΤΙΣΤΙΚΟΣ ΠΟΛΥΧΩΡΟΣ	ΑΤΤΙΚΗΣ	ΔΗΜΟΣ ΑΘΗΝΑΙΩΝ	0	0	- €	47616100	- €	9.432,00 €	- €	- €	24.000,00 €	Λιανικό εμπόριο βιβλίων
18	ΠΑΡΑΓΩΓΗ, ΕΜΠΟΡΙΑ, ΜΕΤΑΠΟΙΗΣΗ ΤΟΠΙΚΩΝ ΠΡΟΪΟΝΤΩΝ	ΑΝΑΤΟΛΙΚΗΣ ΜΑΚΕΔΟΝΙΑΣ - ΘΡΑΚΗΣ	ΔΗΜΟΣ ΔΟΣΠΑΤΟΥ ΔΡΑΜΑΣ	0	0	1.67,29 €	47292416	-5.097,71 €	906,09 €	- €	- €	- €	Λιανικό εμπόριο μεταχειρισμένων ζυμωτικών, παραγεμισμένων ή με άλλο τρόπο παρασκευασμένων, κουσκούς
			<b>ΣΥΝΟΛΟ</b>	<b>8</b>	<b>4</b>	<b>275.003,29 €</b>							

### 3.7 Διοικητικές δραστηριότητες

Μ.Ο. ΑΝΑ ΕΠΙΧΕΙΡΗΣΗ	ΑΡΙΘΜΟΣ ΕΡΓΑΖΟΜΕΝΩΝ (ΕΜΕ)	ΑΡΙΘΜΟΣ ΕΡΓΑΖΟΜΕΝΩΝ ΠΟΥ ΑΝΗΚΕΙ ΣΤΙΣ ΕΥΑΛΩΤΕΣ ΟΜΑΔΕΣ (ΕΜΕ)	ΚΥΚΛΟΣ ΕΡΓΑΣΙΩΝ
	3,4	1,3	13.817,69 €

Ο κλάδος των διοικητικών δραστηριοτήτων κατέχει την έκτη θέση (ποσοστό 5,32% επί του συνόλου των Κοιν. Σ.Επ.) όσον αφορά στον αριθμό ενεργών Κοινωνικών Συνεταιριστικών Επιχειρήσεων που δραστηριοποιούνται σε αυτόν (15 φορείς) (βλέπε κεφάλαιο 3.1 Πίνακας 3). Το μεγαλύτερο ποσοστό (47%) εξ αυτών (7 τον αριθμό), δραστηριοποιούνται στις υπηρεσίες οργάνωσης επιστημονικών ή πολιτιστικών εκδηλώσεων ενώ ένα εξίσου σημαντικό ποσοστό (27%) των Κοιν.Σ.Επ. του κλάδου δραστηριοποιούνται στην οργάνωση συνεδρίων και εμπορικών εκθέσεων (4 φορείς). Το υπόλοιπο 28% είναι ισόποσα κατακερματισμένο σε διάφορες διοικητικές υπηρεσίες διαφορετικών δραστηριοτήτων (συνδυασμένες διοικητικές υπηρεσίες γραφείου, υπηρεσίες διοργάνωσης επιμορφωτικών σεμιναρίων κ.α.) (Πίνακας 20).

Ως προς την περιφερειακή κατανομή, το 53% των ενεργών Κοιν.Σ.Επ. του κλάδου (8 φορείς σε σύνολο 15) δραστηριοποιούνται στην περιφέρεια της Αττικής, ενώ ακολουθούν, στην ίδια θέση, η περιφέρεια Θεσσαλίας και Κεντρικής Μακεδονίας με 13% έκαστη και η περιφέρεια Δυτικής Μακεδονίας, Πελοποννήσου και Νοτίου Αιγαίου στην ίδια θέση με 7% έκαστη (Πίνακας 21).

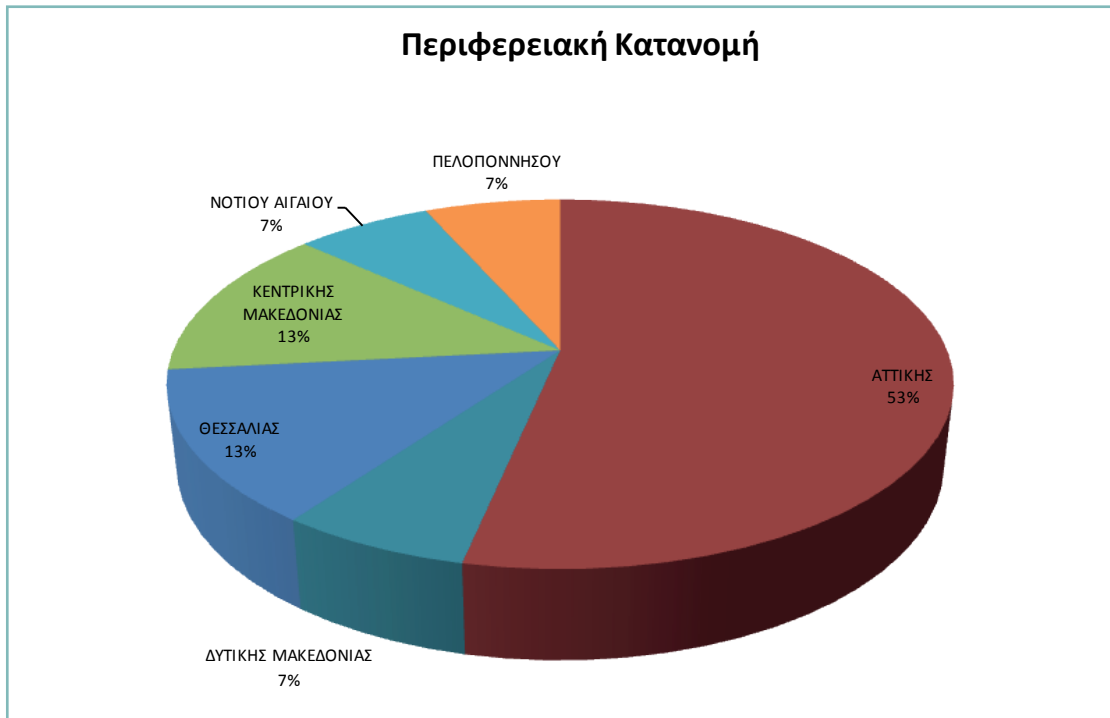
Χαρακτηριστικό του κλάδου των δραστηριοτήτων είναι το γεγονός ότι κατέχει την τέταρτη θέση στην απασχόληση ατόμων που ανήκουν σε ευάλωτες ομάδες (20 ΕΜΕ στους 225 του συνόλου των φορέων της Κ.Α.Ο. - βλέπε κεφάλαιο 3.1 Πίνακας 3). Οι Κοιν.Σ.Επ. του κλάδου είναι μικρού μεγέθους με Μ.Ο. πωλήσεων ανά φορέα τις 13.817,69 € (βλέπε κεφάλαιο 3.1 Πίνακας 4).

**Πίνακας 20.** Τομείς και ποσοστά δραστηριοποίησης των ενεργών φορέων Κ.Α.Ο. στον κλάδο των διοικητικών δραστηριοτήτων

ΚΑΔ	Περιγραφή ΚΑΔ	Αριθμός φορέων	Ποσοστό
<b>82301102</b>	Υπηρεσίες οργάνωσης επιστημονικών ή πολιτιστικών εκδηλώσεων	7	47%
<b>82300000</b>	Οργάνωση συνεδρίων και εμπορικών εκθέσεων	4	27%
<b>82111000</b>	Συνδυασμένες διοικητικές υπηρεσίες γραφείου	1	7%
<b>82301000</b>	Υπηρεσίες διοργάνωσης συνεδρίων και εμπορικών εκθέσεων	1	7%
<b>82301101</b>	Υπηρεσίες διοργάνωσης επιμορφωτικών σεμιναρίων	1	7%
<b>82301200</b>	Υπηρεσίες διοργάνωσης εμπορικών εκθέσεων	1	7%
<b>ΣΥΝΟΛΟ</b>		<b>15</b>	

**Πίνακας 21.** Περιφερειακή κατανομή των ενεργών φορέων Κ.ΑΛ.Ο. στον κλάδο των διοικητικών δραστηριοτήτων

Περιφέρεια	Αριθμός φορέων	Ποσοστό
ΑΝΑΤΟΛΙΚΗΣ ΜΑΚΕΔΟΝΙΑΣ - ΘΡΑΚΗΣ	0	0%
ΑΤΤΙΚΗΣ	8	53%
ΒΟΡΕΙΟΥ ΑΙΓΑΙΟΥ	0	0%
ΔΥΤΙΚΗΣ ΕΛΛΑΔΑΣ	0	0%
ΔΥΤΙΚΗΣ ΜΑΚΕΔΟΝΙΑΣ	1	7%
ΗΠΕΙΡΟΥ	0	0%
ΘΕΣΣΑΛΙΑΣ	2	13%
ΙΟΝΙΩΝ ΝΗΣΩΝ	0	0%
ΚΕΝΤΡΙΚΗΣ ΜΑΚΕΔΟΝΙΑΣ	2	13%
ΚΡΗΤΗΣ	0	0%
ΝΟΤΙΟΥ ΑΙΓΑΙΟΥ	1	7%
ΠΕΛΟΠΟΝΝΗΣΟΥ	1	7%
ΣΤΕΡΕΑΣ ΕΛΛΑΔΑΣ	0	0%
<b>ΣΥΝΟΛΟ</b>	<b>15</b>	

**Διάγραμμα 22.** Περιφερειακή κατανομή των ενεργών φορέων Κ.ΑΛ.Ο. στον κλάδο των διοικητικών δραστηριοτήτων στις περιφέρειες της χώρας

**Πίνακας 22.** Αναλυτικά στοιχεία για τους ενεργούς φορείς Κ.Α.Λ.Ο. που δραστηριοποιούνται στον κλάδο των διοικητικών δραστηριοτήτων

Α/Α	ΔΡΑΣΤΗΡΙΟΤΗΤΑ	ΠΕΡΙΦΕΡΕΙΑ	ΕΣΡΑ	ΑΡΙΘΜΟΣ ΕΡΓΑΖΟΜΕΝΩΝ (ΕΜΕ)	ΑΡΙΘΜΟΣ ΕΡΓΑΖΟΜΕΝΩΝ ΚΕΙ ΣΤΙΣ ΕΥΑΓΧΕΙΣ ΟΜΑΔΕΣ (ΕΜΕ)	ΚΩΔ. ΜΕΓΑΛΥΤΕΡΗ ΕΣΡΟΗ	ΚΕΡΑΗ	ΛΕΙΑ ΠΛΗΡΩΣ	ΔΑΝΕΙΑ	ΕΠΙΧΟΡΗΓΗΣΕΙΣ	ΛΟΙΠΕΣ ΠΗΓΕΣ ΧΡΗΜΑΤΟΔΟΤΗΣΗΣ	ΠΕΡΙΓΡΑΦΗ ΔΡΑΣΤΗΡΙΟΤΗΤΑΣ
1	ΥΠΗΡΕΣΙΕΣ ΟΡΓΑΝΩΣΗΣ ΕΠΙΣΤΗΜΟΝΙΚΩΝ ΚΑΙ ΠΟΛΙΤΙΣΤΙΚΩΝ ΕΚΔΗΛΩΣΕΩΝ	ΑΤΤΙΚΗΣ	ΔΗΜΟΣ ΘΥΡΑΚΗΣ (ΑΝΘ. ΛΙΔΙΑ)	14	0	82301102	-4.900,02€	-€	-€	61.457,84€	5.000,00€	Υπηρεσίες οργάνωσης επισημοτικών ή πολιτιστικών εκδηλώσεων
2	ΑΝΑΚΥΚΛΩΣΗ, ΤΕΧΝΙΚΕΣ ΥΠΗΡΕΣΙΕΣ	ΑΤΤΙΚΗΣ	ΔΗΜΟΣ ΓΛΥΦΑΔΑΣ	29	20	82111000	-43,54€	-€	-€	-€	-€	Συνδυασμένες διοικητικές υπηρεσίες γραφείου
3	ΕΜΠΟΡΙΟ-ΚΑΛΛΙΤΕΧΝΙΚΕΣ-ΕΚΠΑΙΔΕΥΤΙΚΕΣ ΥΠΗΡΕΣΙΕΣ	ΚΕΝΤΡΙΚΗΣ ΜΑΚΕΔΟΝΙΑΣ	ΔΗΜΟΣ ΘΕΣΣΑΛΟΝΙΚΗΣ	0	0	82301000	-€	-€	-€	-€	-€	Υπηρεσίες διοργάνωσης συνεδρίων και εμπορικών εκθέσεων
4	ΕΜΠΟΡΙΚΕΣ, ΤΟΥΡΙΣΤΙΚΕΣ, ΥΠΗΡΕΣΙΕΣ ΦΥΛΛΗΣ	ΑΤΤΙΚΗΣ	ΔΗΜΟΣ ΚΑΜΑΤΕΡΟΥ-ΑΙΓΙΩΝ ΑΝΑΡΓΥΡΩΝ	1	0	82301200	6.204,90€	300,00€	-€	1.800,00€	-€	Υπηρεσίες διοργάνωσης εμπορικών εκθέσεων
5	ΔΙΑΔΙΚΤΥΑΚΕΣ ΕΦΑΡΜΟΓΕΣ, ΙΣΤΟΧΟΡΟΙ, ΣΥΝΕΔΡΑΙ	ΑΤΤΙΚΗΣ	ΔΗΜΟΣ ΓΛΥΦΑΔΑΣ	0	0	82300000	-€	250,00€	-€	-€	-€	Οργάνωση συνεδρίων και εμπορικών εκθέσεων
6	ΠΑΡΑΓΩΓΗ ΠΡΟΪΟΝΤΩΝ ΚΑΙ ΠΑΡΟΧΗ ΥΠΗΡΕΣΙΩΝ	ΝΟΤΙΟΥ ΑΙΓΑΙΟΥ	ΔΗΜΟΣ ΡΟΔΟΥ	0	0	82300000	-370,39€	-€	-€	-€	-€	Οργάνωση συνεδρίων και εμπορικών εκθέσεων
7	ΠΑΡΑΓΩΓΗ ΚΑΙ ΜΕΤΑΠΟΙΗΣΗ ΕΝΑΦΜΑΤΩΝ ΚΑΙ ΧΕΡΟΠΟΙΗΣΗ ΚΑΤΑΣΚΕΥΩΝ / ΔΗΜΙΟΥΡΓΙΑ ΠΟΛΙΤΙΣΤΙΚΩΝ ΚΑΙ ΕΚΠΑΙΔΕΥΤΙΚΩΝ ΕΚΔΗΛΩΣΕΩΝ ΚΑΙ ΕΡΑΣΤΗΡΙΩΝ	ΚΕΝΤΡΙΚΗΣ ΜΑΚΕΔΟΝΙΑΣ	ΔΗΜΟΣ ΘΕΣΣΑΛΟΝΙΚΗΣ	0	0	82301102	-€	741,79€	-€	-€	-€	Υπηρεσίες οργάνωσης επισημοτικών ή πολιτιστικών εκδηλώσεων
8	ΔΙΟΡΓΑΝΩΣΗ ΣΥΝΕΔΡΙΩΝ - ΠΟΛΙΤΙΣΤΙΚΕΣ ΔΡΑΣΤΗΡΙΟΤΗΤΕΣ	ΑΤΤΙΚΗΣ	ΔΗΜΟΣ ΑΘΗΝΑΙΩΝ	4,5	0	82301102	636,39€	326,20€	-€	-€	-€	Υπηρεσίες οργάνωσης επισημοτικών ή πολιτιστικών εκδηλώσεων
9	ΕΚΠΑΙΔΕΥΣΗ / ΚΑΤΑΡΤΙΣΗ ΔΙΟΡΓΑΝΩΣΗ ΣΕΜΙΝΑΡΙΩΝ ΕΚΘΕΣΕΩΝ	ΑΤΤΙΚΗΣ	ΔΗΜΟΣ ΚΕΡΑΤΣΙΝΙΟΥ-ΔΡΑΠΕΤΣΙΩΝΑΣ	0	0	82300000	6.441,84€	-€	-€	-€	-€	Οργάνωση συνεδρίων και εμπορικών εκθέσεων
10	ΠΡΟΒΟΛΗ ΠΑΡΑΔΟΣΙΑΚΩΝ ΑΓΡΟΤΙΚΩΝ ΠΡΟΪΟΝΤΩΝ	ΑΤΤΙΚΗΣ	ΔΗΜΟΣ ΑΓΙΑΣ ΒΑΡΒΑΡΑΣ	2	0	82300000	-€	219,00€	-€	-€	-€	Οργάνωση συνεδρίων και εμπορικών εκθέσεων
11	α) Παροχή γευμάτων και υπηρεσίες επίσημης κερίας και παροχή Συστάσεων ή κουπονιών Σίταρς σε ευλόγες και ευγενείς κοινωνικά σφίδες, β) Παροχή επίδειξης (Μεταποίηση) εμπορευσιμικών και παραδοσιακών προϊόντων, γ) Διοργάνωση Πολιτιστικών εκδηλώσεων	ΔΥΤΙΚΗΣ ΜΑΚΕΔΟΝΙΑΣ	ΔΗΜΟΣ ΒΟΙΩΝ ΚΟΖΑΝΗΣ	0	0	82301101	-€	-€	-€	-€	500,00€	Υπηρεσίες διοργάνωσης επιχειρηματικών σεμιναρίων
12	ΟΡΓΑΝΩΣΗ ΠΟΛΙΤΙΣΤΙΚΩΝ ΕΚΔΗΛΩΣΕΩΝ	ΠΕΛΟΠΟΝΝΗΣΟΥ	ΔΗΜΟΣ ΜΕΣΣΗΝΗΣ	0	0	82301102	-€	-€	-€	-€	-€	Υπηρεσίες οργάνωσης επισημοτικών ή πολιτιστικών εκδηλώσεων
13	ΕΚΠΑΙΔΕΥΣΗ	ΑΤΤΙΚΗΣ	ΔΗΜΟΣ ΜΟΞΑΤΟΥ-ΤΑΥΡΟΥ	0	0	82301102	53,08€	-€	-€	-€	-€	Υπηρεσίες οργάνωσης επισημοτικών ή πολιτιστικών εκδηλώσεων
14	ΔΙΟΡΓΑΝΩΣΗ ΠΟΛΙΤΙΣΤΙΚΩΝ ΕΚΔΗΛΩΣΕΩΝ	ΘΕΣΣΑΛΙΑΣ	ΔΗΜΟΣ ΛΑΡΙΣΑΙΩΝ	0	0	82301102	-€	-€	-€	-€	-€	Υπηρεσίες οργάνωσης επισημοτικών ή πολιτιστικών εκδηλώσεων
15	ΥΠΗΡΕΣΙΕΣ ΤΟΥΡΙΣΤΙΚΗΣ ΠΡΟΒΟΛΗΣ	ΘΕΣΣΑΛΙΑΣ	ΔΗΜΟΣ ΛΑΡΙΣΑΣ	0	0	82301102	-€	-€	-€	-€	-€	Υπηρεσίες οργάνωσης επισημοτικών ή πολιτιστικών εκδηλώσεων
<b>ΣΥΝΟΛΟ</b>											<b>207.245,28 €</b>	
				<b>50,5</b>	<b>20</b>							

### 3.8 Υπηρεσίες προς το Δημόσιο

Μ.Ο. ΑΝΑ ΕΠΙΧΕΙΡΗΣΗ	ΑΡΙΘΜΟΣ ΕΡΓΑΖΟΜΕΝΩΝ (ΕΜΕ)	ΑΡΙΘΜΟΣ ΕΡΓΑΖΟΜΕΝΩΝ ΠΟΥ ΑΝΗΚΕΙ ΣΤΙΣ ΕΥΑΛΩΤΕΣ ΟΜΑΔΕΣ (ΕΜΕ)	ΚΥΚΛΟΣ ΕΡΓΑΣΙΩΝ
	1,9	0,4	33.628,61 €

Το κυριότερο χαρακτηριστικό του κλάδου των υπηρεσιών προς το Δημόσιο είναι το γεγονός ότι το 43% των ενεργών Κοιν.Σ.Επ. του κλάδου δραστηριοποιούνται στην περιφέρεια Ανατολικής Μακεδονίας-Θράκης. Όσον αφορά στην υπόλοιπη περιφερειακή κατανομή των Κοιν.Σ.Επ. του κλάδου, στην ίδια θέση βρίσκονται η περιφέρεια Αττικής και η περιφέρεια Θεσσαλίας με 14% έκαστη, ενώ ακολουθούν η περιφέρεια Βορείου Αιγαίου, Ηπείρου, Ιονίων Νήσων και Κεντρικής Μακεδονίας στην ίδια θέση με 7% έκαστη (Πίνακας 24 και Διάγραμμα 23).

Οι εργαζόμενοι αυτού του κλάδου (26 ΕΜΕ και 5 ΕΜΕ ευάλωτων ομάδων) απασχολούνται κατά κύριο λόγο σε ενεργές Κοιν.Σ.Επ., οι οποίες στην πλειοψηφία τους δραστηριοποιούνται σε γενικές υπηρεσίες προσωπικού για το δημόσιο. Οι ενεργοί φορείς του κλάδου είναι μεσαίου μεγέθους με συνολικό κύκλο εργασιών, για το 2015, 470 χιλ. € και μέσο όρο ανά επιχείρηση 33.628 € (βλέπε κεφάλαιο 3.1 Πίνακας 3 και Πίνακας 4).

**Πίνακας 23.** Τομείς και ποσοστά δραστηριοποίησης των ενεργών φορέων Κ.Α.Λ.Ο. στον κλάδο των υπηρεσιών προς το Δημόσιο

ΚΑΔ	Περιγραφή ΚΑΔ	Αριθμός φορέων	Ποσοστό
84112100	Γενικές υπηρεσίες προσωπικού για το δημόσιο	9	64%
84251901	Υπηρεσίες διάσωσης ατόμων (στη θάλασσα, στα βουνά, σε φυσικές καταστροφές)	2	14%
84120000	Ρύθμιση των δραστηριοτήτων για την παροχή περίθαλψης υγείας, εκπαίδευσης, πολιτιστικών και άλλων κοινωνικών υπηρεσιών, εκτός από την κοινωνική ασφάλιση	1	7%
84121000	Διοικητικές υπηρεσίες για τη ρύθμιση των υγειονομικών, εκπαιδευτικών, πολιτιστικών και άλλων κοινωνικών υπηρεσιών, εκτός της κοινωνικής ασφάλισης	1	7%
84131600	Διοικητικές υπηρεσίες που σχετίζονται με τουριστικά θέματα	1	7%
<b>ΣΥΝΟΛΟ</b>		<b>14</b>	

**Πίνακας 24.** Περιφερειακή κατανομή των ενεργών φορέων Κ.Α.Λ.Ο. στον κλάδο των υπηρεσιών προς το Δημόσιο

Περιφέρεια	Αριθμός φορέων	Ποσοστό
ΑΝΑΤΟΛΙΚΗΣ ΜΑΚΕΔΟΝΙΑΣ - ΘΡΑΚΗΣ	6	43%
ΑΤΤΙΚΗΣ	2	14%
ΒΟΡΕΙΟΥ ΑΙΓΑΙΟΥ	1	7%
ΔΥΤΙΚΗΣ ΕΛΛΑΔΑΣ	0	0%
ΔΥΤΙΚΗΣ ΜΑΚΕΔΟΝΙΑΣ	0	0%
ΗΠΕΙΡΟΥ	1	7%
ΘΕΣΣΑΛΙΑΣ	2	14%
ΙΟΝΙΩΝ ΝΗΣΩΝ	1	7%
ΚΕΝΤΡΙΚΗΣ ΜΑΚΕΔΟΝΙΑΣ	1	7%
ΚΡΗΤΗΣ	0	0%
ΝΟΤΙΟΥ ΑΙΓΑΙΟΥ	0	0%
ΠΕΛΟΠΟΝΝΗΣΟΥ	0	0%
ΣΤΕΡΕΑΣ ΕΛΛΑΔΑΣ	0	0%
	<b>14</b>	

**Διάγραμμα 23.** Περιφερειακή κατανομή των ενεργών φορέων Κ.Α.Λ.Ο. στον κλάδο των υπηρεσιών προς το δημόσιο



**Πίνακας 25. Αναλυτικά στοιχεία για τους ενεργούς φορείς Κ.Α.Λ.Ο. που δραστηριοποιούνται στον κλάδο των υπηρεσιών προς το δημόσιο**

Α/Α	ΔΡΑΣΤΗΡΙΟΤΗΤΑ	ΠΕΡΙΟΧΕΙΑ	ΕΔΡΑ	ΑΡΙΘΜΟΣ ΕΡΓΑΖΟΜΕΝΩΝ (ΕΜΕ)	ΑΡΙΘΜΟΣ ΕΡΓΑΖΟΜΕΝΩΝ ΠΟΥ ΑΝΗΚΕΙ ΣΤΙΣ ΕΥΑΛΩΤΕΣ ΟΜΑΔΕΣ (ΕΜΕ)	ΚΥΚΛΟΣ ΕΡΓΑΣΙΩΝ	ΚΑΔ ΜΕ-ΓΡΑΥΤΕΡΗ ΕΠΙΧΕΙΡΗΣΕΩΝ	ΚΕΡΑΤΑ	ΛΕΙΑ ΠΑ-ΓΙΩΝ	ΔΑΝΕΙΑ	ΕΠΙΧΡΗΜΑΤΟΛΟΓΗΣΕΙΣ	ΛΟΙΠΕΣ ΠΗΓΕΣ ΧΡΗΜΑΤΟΔΟΤΗΣΗΣ	ΠΕΡΙΓΡΑΦΗ ΔΡΑΣΤΗΡΙΟΤΗΤΑΣ
1	ΔΙΟΡΓΑΝΩΣΗ ΠΟΛΙΤΙΣΤΙΚΩΝ ΚΑΙ ΚΑΛΛΙΤΕΧΝΙΚΩΝ ΕΚΔΗΛΩΣΕΩΝ	ΑΤΤΙΚΗΣ	ΔΗΜΟΣ ΠΟΡΟΥ	1	0	19.404,40 €	84112100	- €	- €	- €	- €	- €	Γενικές υπηρεσίες προσωπικού για το δημόσιο
2	ΥΠΗΡΕΣΙΕΣ ΠΡΟΣΩΠΙΚΟΥ ΓΙΑ ΤΟ ΔΗΜΟΣΙΟ	ΑΤΤΙΚΗΣ	ΔΗΜΟΣ ΑΓΙΟΥ ΔΗΜΗΤΡΙΟΥ	11	0	40.035,95 €	84112100	- €	- €	- €	- €	- €	Γενικές υπηρεσίες προσωπικού για το δημόσιο
3	ΔΙΟΡΓΑΝΩΣΗ ΠΟΛΙΤΙΣΤΙΚΩΝ ΚΑΙ ΑΘΛΗΤΙΚΩΝ ΕΚΔΗΛΩΣΕΩΝ	ΒΟΡΕΙΟΥ ΑΙΓΑΙΟΥ	ΔΗΜΟΣ ΧΙΟΥ	0	0	- €	84121000	-801,85 €	- €	- €	- €	- €	Διοικητικές υπηρεσίες για τη ρύθμιση των υγιονομικών, εκπαιδευτικών, πολιτιστικών και άλλων κοινωνικών υπηρεσιών, εκτός της κανονικής ασφάλισης
4	ΕΚΠΑΙΔΕΥΤΙΚΕΣ-ΑΘΛΗΤΙΚΕΣ ΥΠΗΡΕΣΙΕΣ	ΗΠΕΙΡΟΥ	ΔΗΜΟΣ ΝΙΚΟΛΑΟΥ ΣΚΟΥΦΑ	6	5	113.505,46 €	84112100	1.372,26 €	- €	- €	- €	- €	Γενικές υπηρεσίες προσωπικού για το δημόσιο
5	ΓΕΝΙΚΕΣ ΥΠΗΡΕΣΙΕΣ ΠΡΟΣΩΠΙΚΟΥ ΓΙΑ ΤΟ ΔΗΜΟΣΙΟ	ΑΝΑΤΟΛΙΚΗΣ ΜΑΚΕΔΟΝΙΑΣ - ΘΡΑΚΗΣ	ΔΗΜΟΣ ΝΕΣΤΟΥ	0	0	- €	84112100	- €	- €	- €	- €	- €	Γενικές υπηρεσίες προσωπικού για το δημόσιο
6	ΥΠΗΡΕΣΙΕΣ ΠΡΟΣΩΠΙΚΟΥ ΓΙΑ ΤΟ ΔΗΜΟΣΙΟ	ΑΝΑΤΟΛΙΚΗΣ ΜΑΚΕΔΟΝΙΑΣ - ΘΡΑΚΗΣ	ΔΗΜΟΣ ΚΑΒΑΛΑΣ	0	0	- €	84112100	-332,20 €	- €	- €	- €	- €	Γενικές υπηρεσίες προσωπικού για το δημόσιο
7	ΔΡΑΣΕΙΣ ΣΥΜΒΟΥΛΕΥΤΙΚΕΣ, ΕΚΠΑΙΔΕΥΤΙΚΕΣ, ΕΝΗΜΕΡΩΣΗΣ	ΑΝΑΤΟΛΙΚΗΣ ΜΑΚΕΔΟΝΙΑΣ - ΘΡΑΚΗΣ	ΔΗΜΟΣ ΚΟΜΟΤΗΝΗΣ	0	0	4.065,04 €	84112100	-93,97 €	- €	- €	- €	- €	Γενικές υπηρεσίες προσωπικού για το δημόσιο
8	ΓΕΝΙΚΕΣ ΥΠΗΡΕΣΙΕΣ ΠΡΟΣΩΠΙΚΟΥ ΓΙΑ ΤΟ ΔΗΜΟΣΙΟ	ΑΝΑΤΟΛΙΚΗΣ ΜΑΚΕΔΟΝΙΑΣ - ΘΡΑΚΗΣ	ΔΗΜΟΣ ΘΑΣΟΥ	0	0	- €	84112100	- €	- €	- €	- €	- €	Γενικές υπηρεσίες προσωπικού για το δημόσιο
9	ΜΕΛΕΤΗΤΙΚΕΣ ΕΡΓΑΣΙΕΣ ΕΚΤΕΛΕΣΗ ΟΙΚΟΔΟΜΙΚΩΝ ΕΡΓΑΣΙΩΝ/ΥΠΗΡΕΣΙΕΣ ΚΑΒΑΡΙΟΤΗΤΑΣ ΦΥΛΑΞΗΣ Κ.Α.Π	ΑΝΑΤΟΛΙΚΗΣ ΜΑΚΕΔΟΝΙΑΣ - ΘΡΑΚΗΣ	ΔΗΜΟΣ ΚΑΒΑΛΑΣ	0	0	- €	84112100	5.899,71 €	- €	- €	- €	- €	Γενικές υπηρεσίες προσωπικού για το δημόσιο
10	ΥΠΗΡΕΣΙΕΣ ΔΙΑΣΩΣΗΣ ΔΟΜΩΝ (ΣΤΗ ΘΑΛΑΣΣΑ, ΣΤΑ ΒΟΥΝΑ, ΣΕ ΦΥΣΙΚΕΣ ΚΑΤΑΣΤΡΟΦΕΣ) ΚΑΙ ΑΛΛΕΣ ΠΡΟΣΩΠΙΚΕΣ ΥΠΗΡΕΣΙΕΣ Π.Δ.Κ.Α.	ΙΟΝΙΩΝ ΝΗΣΩΝ	ΔΗΜΟΣ ΚΕΡΚΥΡΑΣ	0	0	51.597,66 €	84251901	-630,63 €	- €	- €	- €	- €	Υπηρεσίες διάσωσης σπώνων (στη θάλασσα, στα βουνά, σε φυσικές καταστροφές)
11	ΥΠΗΡΕΣΙΕΣ ΔΙΑΣΩΣΗΣ ΔΟΜΩΝ (ΣΤΗ ΘΑΛΑΣΣΑ, ΣΤΑ ΒΟΥΝΑ, ΣΕ ΦΥΣΙΚΕΣ ΚΑΤΑΣΤΡΟΦΕΣ) ΚΑΙ ΑΛΛΕΣ ΠΡΟΣΩΠΙΚΕΣ ΥΠΗΡΕΣΙΕΣ Π.Δ.Κ.Α.	ΘΕΣΣΑΛΙΑΣ	ΔΗΜΟΣ ΒΟΛΟΥ	6,82	0	137.984,46 €	84251901	25.231,37 €	1.930,50 €	54.166,42 €	- €	- €	Υπηρεσίες διάσωσης σπώνων (στη θάλασσα, στα βουνά, σε φυσικές καταστροφές)
12	ΑΝΑΠΤΥΞΗ ΕΝΔΟΧΩΜΑΤΙΚΩΝ ΜΟΡΦΩΝ ΤΟΥΡΙΣΜΟΥ	ΘΕΣΣΑΛΙΑΣ	ΔΗΜΟΣ ΛΑΡΙΣΣΙΩΝ	2	0	104.207,60 €	84120000	3.453,92 €	301,06 €	- €	34.736,00 €	- €	Ρύθμιση των δραστηριοτήτων για την παροχή περιβαλλοντικής εκπαίδευσης, πολιτιστικών και άλλων κοινωνικών υπηρεσιών εκτός από την κανονική ασφαλίση
13	ΣΥΛΛΟΓΙΚΕΣ ΔΡΑΣΤΗΡΙΟΤΗΤΕΣ ΠΟΥ ΣΧΕΤΙΖΟΝΤΑΙ ΜΕ ΤΟΝ ΑΘΛΗΤΙΣΜΟ	ΑΝΑΤΟΛΙΚΗΣ ΜΑΚΕΔΟΝΙΑΣ - ΘΡΑΚΗΣ	ΔΗΜΟΣ ΚΑΒΑΛΑΣ	0	0	- €	84112100	-8.992,50 €	- €	- €	- €	- €	Γενικές υπηρεσίες προσωπικού για το δημόσιο
14	ΑΝΑΦΥΚΤΗΡΙΟ, ΞΕΝΑΓΗΣΕΙΣ	ΚΕΝΤΡΙΚΗΣ ΜΑΚΕΔΟΝΙΑΣ	ΔΗΜΟΣ ΚΙΛΙΚΙΣ	0	0	- €	84131600	- €	- €	- €	- €	- €	Διοικητικές υπηρεσίες, που σχετίζονται με τουριστικά θέματα
<b>ΣΥΝΟΛΟ</b>						<b>470.800,57 €</b>	<b>5</b>	<b>26,82</b>					

### 3.9 Κοινωνική Μέριμνα

Μ.Ο. ΑΝΑ ΕΠΙΧΕΙΡΗΣΗ	ΑΡΙΘΜΟΣ ΕΡΓΑΖΟΜΕΝΩΝ (ΕΜΕ)	ΑΡΙΘΜΟΣ ΕΡΓΑΖΟΜΕΝΩΝ ΠΟΥ ΑΝΗΚΕΙ ΣΤΙΣ ΕΥΑΛΩΤΕΣ ΟΜΑΔΕΣ (ΕΜΕ)	ΚΥΚΛΟΣ ΕΡΓΑΣΙΩΝ
	3,1	0,5	15.666,36 €

Στον κλάδο της κοινωνικής μέριμνας το 50% των ενεργών φορέων του κλάδου δραστηριοποιείται στην περιφέρεια της Αττικής (7 φορείς στους 14), ενώ το υπόλοιπο 50% είναι κατακερματισμένο ισοποσοστιαία στις εξής περιφέρειες της χώρας, με ποσοστό 7% έκαστη: Δυτ. Ελλάδα, Ηπείρου, Θεσσαλίας, Ιονίων Νήσων, Κεντρικής Μακεδονίας, Κρήτης, και Πελοποννήσου (Πίνακας 27 και Διάγραμμα 24). Το 35% των ενεργών Κοιν.Σ.Επ. του κλάδου δραστηριοποιούνται σε υπηρεσίες και δραστηριότητες κοινωνικής μέριμνας χωρίς παροχή καταλύματος για ηλικιωμένους και άτομα με αναπηρία, ενώ ακολουθούν σε ποσοστό 14% οι Κοιν.Σ.Επ. του κλάδου οι οποίες δραστηριοποιούνται σε υπηρεσίες επίσκεψης και παροχής υποστήριξης σε άτομα με αναπηρία. Το υπόλοιπο σχεδόν 50% είναι ισοποσοστιαία κατακερματισμένο σε διάφορες υπηρεσίες διαφορετικών δραστηριοτήτων (υπηρεσίες κέντρων ημερήσιας φροντίδας ενηλίκων με αναπηρίες, υπηρεσίες ημερήσιας φροντίδας για παιδιά και νέους με αναπηρία, υπηρεσίες καθοδήγησης και παροχής συμβουλών σχετικές με τα παιδιά, υπηρεσίες πρόνοιας χωρίς παροχή καταλύματος κ.α.) (Πίνακας 26).

Οι εργαζόμενοι του κλάδου της κοινωνικής μέριμνας απασχολούνται κατά κύριο λόγο σε ενεργές Κοιν.Σ.Επ. της Περιφέρειας Αττικής (34 ΕΜΕ στους 43 του συνόλου των φορέων του κλάδου) οι οποίες δραστηριοποιούνται σε υπηρεσίες κοινωνικής στήριξης και υγείας και σε υπηρεσίες ημερήσιας φροντίδας για παιδιά και νέους με αναπηρία. Οι Κοιν.Σ.Επ. του κλάδου είναι μικρού μεγέθους με συνολικό κύκλο εργασιών των 219 χιλ. € (μέσος όρος ανά επιχείρηση κάτω των 15.666 €) (βλέπε κεφάλαιο 3.1 Πίνακας 3 και Πίνακας 4).

**Πίνακας 26.** Τομείς και ποσοστά δραστηριοποίησης των ενεργών φορέων Κ.Α.Λ.Ο. στον τομέα της κοινωνικής μέριμνας

ΚΑΔ	Περιγραφή ΚΑΔ	Αριθμός φορέων	Ποσοστό
88101000	Υπηρεσίες κοινωνικής μέριμνας χωρίς παροχή καταλύματος για ηλικιωμένους και άτομα με αναπηρία	3	21%
88100000	Δραστηριότητες κοινωνικής μέριμνας χωρίς παροχή καταλύματος για ηλικιωμένους και άτομα με αναπηρία	2	14%
88101400	Υπηρεσίες επίσκεψης και παροχής υποστήριξης για άτομα με αναπηρίες	2	14%
88101100	Υπηρεσίες επίσκεψης και παροχής υποστήριξης σε ηλικιωμένους	1	7%
88101500	Υπηρεσίες κέντρων ημερήσιας φροντίδας ενηλίκων με αναπηρίες	1	7%
88911200	Υπηρεσίες ημερήσιας φροντίδας για παιδιά και νέους με αναπηρία	1	7%
88991000	Άλλες υπηρεσίες κοινωνικής μέριμνας χωρίς παροχή καταλύματος π.δ.κ.α.	1	7%
88991100	Υπηρεσίες καθοδήγησης και παροχής συμβουλών π.δ.κ.α. σχετικές με τα παιδιά	1	7%
88991200	Υπηρεσίες πρόνοιας χωρίς παροχή καταλύματος	1	7%
88991901	Υπηρεσίες καθοδήγησης ατόμων με προβλήματα	1	7%
<b>ΣΥΝΟΛΟ</b>		<b>14</b>	



**Πίνακας 27.** Περιφερειακή κατανομή των ενεργών φορέων Κ.Α.Λ.Ο. στον κλάδο της κοινωνικής μέριμνας

Περιφέρεια	Αριθμός φορέων	Ποσοστό
ΑΝΑΤΟΛΙΚΗΣ ΜΑΚΕΔΟΝΙΑΣ - ΘΡΑΚΗΣ	0	0%
ΑΤΤΙΚΗΣ	7	50%
ΒΟΡΕΙΟΥ ΑΙΓΑΙΟΥ	0	0%
ΔΥΤΙΚΗΣ ΕΛΛΑΔΑΣ	1	7%
ΔΥΤΙΚΗΣ ΜΑΚΕΔΟΝΙΑΣ	0	0%
ΗΠΕΙΡΟΥ	1	7%
ΘΕΣΣΑΛΙΑΣ	1	7%
ΙΟΝΙΩΝ ΝΗΣΩΝ	1	7%
ΚΕΝΤΡΙΚΗΣ ΜΑΚΕΔΟΝΙΑΣ	1	7%
ΚΡΗΤΗΣ	1	7%
ΝΟΤΙΟΥ ΑΙΓΑΙΟΥ	0	0%
ΠΕΛΟΠΟΝΝΗΣΟΥ	1	7%
ΣΤΕΡΕΑΣ ΕΛΛΑΔΑΣ	0	0%
<b>ΣΥΝΟΛΟ</b>	<b>14</b>	

**Διάγραμμα 24.** Περιφερειακή κατανομή των ενεργών φορέων Κ.Α.Λ.Ο. στον κλάδο των υπηρεσιών κοινωνικής μέριμνας στις περιφέρειες της χώρας

**Πίνακας 28.** Αναλυτικά στοιχεία για τους ενεργούς φορείς Κ.Α.Α.Ο. που δραστηριοποιούνται στον κλάδο της κοινωνικής μέριμνας

Α/Α	ΔΡΑΣΤΗΡΙΟΤΗΤΑ	ΠΕΡΙΦΕΡΕΙΑ	ΕΣΡΑ	ΑΡΙΘΜΟΣ ΕΡΓΑΖΟΜΕΝΩΝ (ΕΜΕ)	ΑΡΙΘΜΟΣ ΕΡΓΑΖΟΜΕΝΩΝ ΠΟΥ ΑΝΗΚΕΙ ΣΤΙΣ ΕΥΑΛΩΤΕΣ ΟΜΑΔΕΣ (ΕΜΕ)	ΚΥΚΛΟΣ ΕΡΓΑΣΙΩΝ	ΚΑΔ. ΜΕ-ΓΑΛΥΤΕΡΗ ΕΙΡΦΗ ΕΣΟΔΩΝ	ΚΕΡΑΗ	ΑΞΙΑ ΠΑΤΙΩΝ	ΔΑΜΕΙΑ	ΕΠΙΧΟΡΗΓΗΣΕΙΣ	ΛΟΙΠΕΣ ΠΗΓΕΣ ΧΡΗΜΑΤΟΔΟΣΗΣ	ΠΕΡΙΓΡΑΦΗ ΔΡΑΣΤΗΡΙΟΤΗΤΑΣ						
1	ΥΠΗΡΕΣΙΕΣ ΠΡΟΝΟΙΑΣ	ΑΤΤΙΚΗΣ	ΔΗΜΟΣ ΚΕΡΑΤΣΙΝΟΥ-ΔΡΑΠΕΤΣΙΝΑΣ	0	0	2.500,00 €	88991901	1.475,18 €	- €	- €	- €	- €	Υπηρεσίες καθοδήγησης ατόμων με προβλήματα						
2	ΥΠΗΡΕΣΙΕΣ ΦΡΟΝΤΙΔΑΣ ΠΑΙΔΙΩΝ ΚΑΙ ΗΛΙΚΙΟΜΕΝΩΝ	ΑΤΤΙΚΗΣ	ΔΗΜΟΣ ΝΕΑΣ ΣΜΥΡΝΗΣ	1,27	0	- €	88991100	-291,31 €	- €	- €	4.401,56 €	2.000,00 €	Υπηρεσίες καθοδήγησης και παροχής συμβουλών π.δ.κ.α. σχετικές με τα παιδιά						
3	ΥΠΗΡΕΣΙΕΣ ΦΡΟΝΤΙΔΑΣ ΣΕ ΑΜΕΑ Η ΛΙΚΙΟΜΕΝΟΥΣ	ΑΤΤΙΚΗΣ	ΔΗΜΟΣ ΒΑΡΗΣ-ΒΟΥΛΑΣ-ΒΟΥΛΙΑΓΜΕΝΗΣ	1	0	8.200,00 €	88101000	200,00 €	- €	- €	- €	- €	Υπηρεσίες κοινωνικής μέριμνας παροχή καταλύματος για ηλικιωμένους και άτομα με αναπηρία						
4	ΥΠΗΡΕΣΙΕΣ ΦΡΟΝΤΙΔΑΣ ΣΕ ΗΛΙΚΙΟΜΕΝΟΥΣ, ΑΜΕΑ	ΙΟΝΙΩΝ ΝΗΣΩΝ	ΔΗΜΟΣ ΖΑΚΥΝΘΟΥ	2	0	19.527,50 €	88101400	421,38 €	- €	- €	- €	- €	Υπηρεσίες επίσκεψης και παροχής υποστηρίξης για άτομα με αναπηρίες						
5	ΥΠΗΡΕΣΙΕΣ ΚΟΙΝΩΝΙΚΗΣ ΣΤΗΡΙΞΗΣ-ΥΓΕΙΑΣ	ΑΤΤΙΚΗΣ	ΔΗΜΟΣ ΗΛΙΟΥΠΟΛΗΣ	25	0	181.990,97 €	88101000	-47.873,89 €	- €	- €	- €	- €	Υπηρεσίες κοινωνικής μέριμνας παροχή καταλύματος για ηλικιωμένους και άτομα με αναπηρία						
6	ΥΠΗΡΕΣΙΕΣ ΗΜΕΡΗΣΙΑΣ ΦΡΟΝΤΙΔΑΣ ΓΙΑ ΠΑΙΔΙΑ ΚΑΙ ΝΕΟΥΣ ΜΕ ΑΝΑΠΗΡΙΑ	ΑΤΤΙΚΗΣ	ΔΗΜΟΣ ΠΑΛΑΙΟΥ ΦΑΛΗΡΟΥ	7	0	4.269,52 €	88991200	-890,75 €	- €	- €	- €	- €	Υπηρεσίες ημερήσιας φροντίδας για παιδιά και νέους με αναπηρία						
7	ΠΑΡΟΧΗ ΥΠΗΡΕΣΙΩΝ ΚΟΙΝΩΝΙΚΗΣ ΦΡΟΝΤΙΔΑΣ ΚΑΤΟΙΚΩΝ ΣΕ ΠΑΙΔΙΑ, ΗΛΙΚΙΟΜΕΝΟΥΣ ΚΑΙ ΕΥΑΛΩΤΕΣ ΟΜΑΔΕΣ ΠΛΗΘΥΣΜΟΥ	ΠΕΛΟΠΟΝΝΗΣΟΥ	ΔΗΜΟΣ ΚΟΡΙΝΘΙΩΝ	7	7	- €	88101400	- €	- €	- €	- €	- €	Υπηρεσίες επίσκεψης και παροχής υποστηρίξης για άτομα με αναπηρίες						
8	ΠΑΡΟΧΗ ΥΠΗΡΕΣΙΩΝ ΚΟΙΝΩΝΙΚΗΣ ΦΡΟΝΤΙΔΑΣ	ΑΤΤΙΚΗΣ	ΔΗΜΟΣ ΝΕΑΣ ΣΜΥΡΝΗΣ	0	0	- €	88100000	- €	- €	- €	- €	1.400,00 €	Δραστηριότητες κοινωνικής μέριμνας χωρίς παροχή καταλύματος για ηλικιωμένους και άτομα με αναπηρία						
9	ΠΑΡΟΧΗ ΥΠΗΡΕΣΙΩΝ ΚΟΙΝΩΝΙΚΗΣ ΦΡΟΝΤΙΔΑΣ	ΘΕΣΣΑΛΙΑΣ	ΔΗΜΟΣ ΒΟΛΟΥ	0	0	530,00 €	88991200	-80,37 €	1.500,00 €	- €	- €	- €	Υπηρεσίες ημερήσιας χωρίς παροχή καταλύματος						
10	ΠΑΡΟΧΗ ΥΠΗΡΕΣΙΩΝ ΚΟΙΝΩΝΙΚΗΣ ΦΡΟΝΤΙΔΑΣ	ΗΠΕΙΡΟΥ	ΔΗΜΟΣ ΠΡΕΒΕΖΑΣ	0	0	35,40 €	88101100	-43,38 €	- €	- €	- €	- €	Υπηρεσίες επίσκεψης και παροχής υποστηρίξης σε ηλικιωμένους						
11	ΠΑΡΟΧΗ ΥΠΗΡΕΣΙΩΝ ΚΟΙΝΩΝΙΚΗΣ ΦΡΟΝΤΙΔΑΣ ΚΑΤΟΙΚΩΝ ΣΕ ΠΑΙΔΙΑ, ΗΛΙΚΙΟΜΕΝΟΥΣ ΚΑΙ ΕΥΑΛΩΤΕΣ ΟΜΑΔΕΣ ΠΛΗΘΥΣΜΟΥ	ΚΡΗΤΗΣ	ΔΗΜΟΣ ΗΡΑΚΛΕΙΟΥ	0	0	- €	88101500	- €	- €	- €	- €	- €	Υπηρεσίες κέντρων ημερήσιας φροντίδας ενηλίκων με αναπηρίες						
12	ΚΟΙΝΩΝΙΚΗ ΦΡΟΝΤΙΔΑ	ΔΥΤΙΚΗΣ ΕΥΛΛΑΔΑΣ	ΔΗΜΟΣ ΠΑΤΡΕΩΝ	0	0	- €	88100000	- €	- €	- €	- €	- €	Δραστηριότητες κοινωνικής μέριμνας χωρίς παροχή καταλύματος για ηλικιωμένους και άτομα με αναπηρία						
13	ΥΠΗΡΕΣΙΕΣ ΥΠΟΣΤΗΡΙΞΗΣ ΣΕ ΗΛΙΚΙΟΜΕΝΟΥΣ ΚΑΙ ΦΥΛΑΞΗ ΒΡΕΦΩΝ	ΑΤΤΙΚΗΣ	ΔΗΜΟΣ ΘΥΛΗΣ (ΑΝΟ ΛΙΔΙΑ)	0	0	- €	88101000	- €	- €	- €	- €	- €	Υπηρεσίες κοινωνικής μέριμνας παροχή καταλύματος για ηλικιωμένους και άτομα με αναπηρία						
14	ΠΑΡΟΧΗ ΥΠΗΡΕΣΙΩΝ ΑΘΩΜΕΗΣ-ΠΟΛΙΤΙΚΗΣ ΔΡΑΣΤΗΡΙΟΤΗΤΕΣ	ΚΕΝΤΡΙΚΗΣ ΜΑΚΕΔΟΝΙΑΣ	ΔΗΜΟΣ ΘΕΣΣΑΛΟΝΙΚΗΣ	0	0	2.275,59 €	88991000	- €	- €	- €	- €	- €	Άλλες υπηρεσίες κοινωνικής μέριμνας χωρίς παροχή καταλύματος π.δ.κ.α.						
<b>ΣΥΝΟΛΟ</b>											<b>7</b>	<b>219.328,98 €</b>							

### 3.10 Δημιουργικές δραστηριότητες

Μ.Ο. ΑΝΑ ΕΠΙΧΕΙΡΗΣΗ	ΑΡΙΘΜΟΣ ΕΡΓΑΖΟΜΕΝΩΝ (ΕΜΕ)	ΑΡΙΘΜΟΣ ΕΡΓΑΖΟΜΕΝΩΝ ΠΟΥ ΑΝΗΚΕΙ ΣΤΙΣ ΕΥΑΛΩΤΕΣ ΟΜΑΔΕΣ (ΕΜΕ)	ΚΥΚΛΟΣ ΕΡΓΑΣΙΩΝ
	4,6	0,5	10.355,25 €

Οι υπηρεσίες θεατρικών και λοιπών δημοσίων θεαμάτων γενικά αποτελούν την κύρια λειτουργία του κλάδου των δημιουργικών δραστηριοτήτων στις οποίες απασχολείται και το μεγαλύτερο ποσοστό (42%) των ενεργών φορέων του (5 φορείς εκ των 12). Το υπόλοιπο ποσοστό του αριθμού των ενεργών Κοιν.Σ.Επ. δραστηριοποιείται σε διάφορες υπηρεσίες παραγωγής, διοργάνωσης και προβολής καλλιτεχνικών εκδηλώσεων γενικότερα (Πίνακας 29).

Συγκριτικά με τους λοιπούς κλάδους, οι δημιουργικές δραστηριότητες συγκεντρώνουν σχετικά χαμηλές πωλήσεις (κάτω των € 200 χιλ.) το 2015, όπως απεικονίζεται. Ωστόσο απασχολείται ένας αξιοσημείωτος αριθμός εργαζομένων (55 ΕΜΕ) και έξι (6) άτομα από τις ευάλωτες ομάδες (βλέπε κεφάλαιο 3.1 Πίνακας 3).

Ως προς την περιφερειακή κατανομή, το 42% των ενεργών Κοιν.Σ.Επ. του κλάδου (5 φορείς στους 12) δραστηριοποιούνται στην περιφέρεια της Αττικής, το 42% αθροιστικά κατανέμεται μεταξύ της Κεντρικής Μακεδονίας και Θεσσαλίας και το υπόλοιπο 16% κατανέμεται ισομερώς μεταξύ του Νοτίου Αιγαίου και της Πελοποννήσου (Πίνακας 30 και Διάγραμμα 25).

**Πίνακας 29.** Τομείς και ποσοστά δραστηριοποίησης των ενεργών φορέων Κ.Α.Λ.Ο. στον κλάδο των δημιουργικών δραστηριοτήτων

ΚΑΔ	Περιγραφή ΚΑΔ	Αριθμός φορέων	Ποσοστό
90021101	Υπηρεσίες θεατρικών και λοιπών δημοσίων θεαμάτων γενικά	5	42%
90021100	Υπηρεσίες παραγωγής και παρουσίασης καλλιτεχνικών εκδηλώσεων	2	17%
90021200	Υπηρεσίες προβολής και διοργάνωσης καλλιτεχνικών εκδηλώσεων	2	17%
90011012	Υπηρεσίες μουσικής ορχήστρας	1	8%
90021201	Υπηρεσίες εκμετάλλευσης προγραμμάτων θεαμάτων	1	8%
90021910	Υπηρεσίες ηχητικής κάλυψης καλλιτεχνικών εκδηλώσεων	1	8%
<b>ΣΥΝΟΛΟ</b>		<b>12</b>	

**Πίνακας 30.** Περιφερειακή κατανομή των ενεργών φορέων Κ.ΑΛ.Ο. στον κλάδο των δημιουργικών δραστηριοτήτων

Περιφέρεια	Αριθμός φορέων	Ποσοστό
ΑΝΑΤΟΛΙΚΗΣ ΜΑΚΕΔΟΝΙΑΣ - ΘΡΑΚΗΣ	0	0%
ΑΤΤΙΚΗΣ	5	42%
ΒΟΡΕΙΟΥ ΑΙΓΑΙΟΥ	0	0%
ΔΥΤΙΚΗΣ ΕΛΛΑΔΑΣ	0	0%
ΔΥΤΙΚΗΣ ΜΑΚΕΔΟΝΙΑΣ	0	0%
ΗΠΕΙΡΟΥ	0	0%
ΘΕΣΣΑΛΙΑΣ	2	17%
ΙΟΝΙΩΝ ΝΗΣΩΝ	0	0%
ΚΕΝΤΡΙΚΗΣ ΜΑΚΕΔΟΝΙΑΣ	3	25%
ΚΡΗΤΗΣ	0	0%
ΝΟΤΙΟΥ ΑΙΓΑΙΟΥ	1	8%
ΠΕΛΟΠΟΝΝΗΣΟΥ	1	8%
ΣΤΕΡΕΑΣ ΕΛΛΑΔΑΣ	0	0%
ΣΥΝΟΛΟ	12	

**Διάγραμμα 25.** Περιφερειακή κατανομή των ενεργών φορέων Κ.ΑΛ.Ο. στον κλάδο των δημιουργικών δραστηριοτήτων στις περιφέρειες της χώρας



**Πίνακας 31.** Αναλυτικά στοιχεία για τους ενεργούς φορείς Κ.Α.Λ.Ο. που δραστηριοποιούνται στον κλάδο των δημιουργικών δραστηριοτήτων

ΔΡΑΣΤΗΡΙΟΤΗΤΑ	ΠΕΡΙΦΕΡΕΙΑ	ΕΣΡΑ	ΑΡΙΘΜΟΣ ΕΡΓΑΣΜΕΝΩΝ (ΕΜΕ)	ΑΡΙΘΜΟΣ ΕΡΓΑΖΟΜΕΝΩΝ ΚΕΙ ΣΤΙΣ ΕΥΑΛΩΤΕΣ ΟΜΑΔΕΣ (ΕΜΕ)	ΚΥΚΛΟΣ ΕΡΓΑΣΙΩΝ	ΚΑΔ ΜΕΓΑΛΥΤΕΡΗ ΕΒΕΡΘ ΕΣΩΔΩΝ	ΚΕΡΔΗ	ΑΞΙΑ ΠΑΓΙΩΝ	ΔΑΝΕΙΑ	ΕΠΙΧΟΡΗΓΗΣΕΙΣ	ΛΟΙΠΕΣ ΠΗΓΕΣ ΧΡΗΜΑΤΟΔΟΤΗΣΗΣ	ΠΕΡΙΓΡΑΦΗ ΔΡΑΣΤΗΡΙΟΤΗΤΑΣ
1	ΥΠΗΡΕΣΙΕΣ ΕΣΦΡΑΣΤΙΚΩΝ ΚΑΙ ΑΝΑΠΤΥΞΙΑΚΩΝ ΣΩΜΑΤΕΙΩΝ, ΕΝΩΣΕΩΝ, ΣΥΝΕΤΑΙΡΙΣΜΩΝ Κ.ΛΠ	ΑΤΤΙΚΗΣ	16	0	-€	90011012	-€	-€	-€	-€	-€	Υπηρεσίες μουσικής ορχήστρας
2	ΥΠΗΡΕΣΙΕΣ ΘΕΑΤΡΙΚΩΝ ΚΑΙ ΛΟΙΠΩΝ ΔΗΜΟΣΙΩΝ ΘΕΑΜΑΤΩΝ	ΚΕΝΤΡΙΚΗΣ ΜΑΚΕΔΟΝΙΑΣ	0	0	1.944,50€	90021101	-€	311,88€	-€	-€	-€	Υπηρεσίες θεατρικών και λοιπών δημοσίων θεαμάτων γενικά
3	ΥΠΗΡΕΣΙΕΣ ΗΧΗΤΙΚΗΣ ΚΑΛΥΨΗΣ ΚΑΛΛΙΤΕΧΝΙΚΩΝ ΕΚΔΗΛΩΣΕΩΝ	ΘΕΣΣΑΛΙΑΣ	1	0	7.830,55€	90021910	-€	698,41€	-€	5.435,00€	-€	Υπηρεσίες ηχητικής κάλυψης καλλιτεχνικών εκδηλώσεων
4	ΠΟΛΙΤΙΣΤΙΚΕΣ ΔΡΑΣΕΙΣ	ΑΤΤΙΚΗΣ	0	0	14.780,13€	90021201	-€	1.700,00€	-€	-€	-€	Υπηρεσίες εκμετάλλευσης προγραμμάτων θεαμάτων
5	ΠΟΛΙΤΙΣΤΙΚΕΣ ΕΚΔΗΛΩΣΕΙΣ-ΕΝΤΥΠΑ-ΤΟΥΡΙΣΤΙΚΕΣ ΥΠΗΡΕΣΙΕΣ	ΝΟΤΙΟΥ ΑΙΓΑΙΟΥ	12	0	5.524,00€	90021200	511,48€	-€	-€	-€	-€	Υπηρεσίες προβολής και διοργάνωσης καλλιτεχνικών εκδηλώσεων
6	ΛΕΙΤΟΥΡΓΙΑ ΜΠΑΡ	ΚΕΝΤΡΙΚΗΣ ΜΑΚΕΔΟΝΙΑΣ	0	0	-€	90021100	-€	-€	-€	-€	-€	Υπηρεσίες παραγωγής και παρουσιάσεως καλλιτεχνικών εκδηλώσεων
7	ΠΡΩΤΟΓΥΗ ΤΗΣ ΤΕΧΝΗΣ ΤΟΥ ΧΟΡΟΘΕΑΤΡΟΥ, ΤΟΥ ΘΕΑΤΡΟΥ, ΤΟΥ ΧΟΡΟΥ ΚΑΙ ΤΗΣ ΜΟΥΣΙΚΗΣ	ΠΕΛΟΠΟΝΝΗΣΟΥ	12	0	48.580,89€	90021100	-€	4.793,45€	-€	-€	-€	Υπηρεσίες παραγωγής και παρουσιάσεως καλλιτεχνικών εκδηλώσεων
8	ΟΡΓΑΝΩΣΗ ΚΑΙ ΕΚΤΕΛΕΣΗ ΘΕΑΤΡΙΚΩΝ ΠΑΡΑΣΤΑΣΕΩΝ/ΠΑΡΑΓΩΓΗ ΚΑΙ ΠΡΟΒΟΛΗ ΚΙΝΗΜΑΤΟΓΡΑΦΙΚΩΝ ΚΑΙ ΘΡΕΟΥΠΙΚΩΝ ΤΑΙΝΙΩΝ	ΚΕΝΤΡΙΚΗΣ ΜΑΚΕΔΟΝΙΑΣ	0	0	6.734,22€	90021101	2.121,31€	-€	-€	-€	-€	Υπηρεσίες θεατρικών και λοιπών δημοσίων θεαμάτων γενικά
9	ΔΗΜΙΟΥΡΓΙΑ ΠΟΛΙΤΙΣΤΙΚΩΝ ΕΚΔΗΛΩΣΕΩΝ	ΑΤΤΙΚΗΣ	0	0	2.312,62€	90021101	-6.932,57€	10.830,00€	-€	-€	-€	Υπηρεσίες θεατρικών και λοιπών δημοσίων θεαμάτων γενικά
10	ΔΗΜΙΟΥΡΓΙΑ ΠΟΛΙΤΙΣΤΙΚΩΝ ΕΚΔΗΛΩΣΕΩΝ	ΑΤΤΙΚΗΣ	11	4	30.000,00€	90021101	13.400,00€	-€	-€	-€	-€	Υπηρεσίες θεατρικών και λοιπών δημοσίων θεαμάτων γενικά
11	ΤΟΥΡΙΣΜΟΣ, ΕΙΔΗ ΛΑΙΚΗΣ ΤΕΧΝΗΣ	ΑΤΤΙΚΗΣ	0	0	4.413,44€	90021200	-€	-€	-€	-€	-€	Υπηρεσίες προβολής και διοργάνωσης καλλιτεχνικών εκδηλώσεων
12	ΘΕΑΤΡΟ-ΚΟΥΚΛΟΘΕΑΤΡΟ	ΘΕΣΣΑΛΙΑΣ	3	2	2.122,65€	90021101	1.215,14€	-€	-€	-€	-€	Υπηρεσίες θεατρικών και λοιπών δημοσίων θεαμάτων γενικά
<b>ΣΥΝΟΛΟ</b>					<b>124.243,00 €</b>	<b>6</b>	<b>55</b>					

### 3.11 Συμβουλευτικές υπηρεσίες

Μ.Ο. ΑΝΑ ΕΠΙΧΕΙΡΗΣΗ	ΑΡΙΘΜΟΣ ΕΡΓΑΖΟΜΕΝΩΝ (ΕΜΕ)	ΑΡΙΘΜΟΣ ΕΡΓΑΖΟΜΕΝΩΝ ΠΟΥ ΑΝΗΚΕΙ ΣΤΙΣ ΕΥΑΛΩΤΕΣ ΟΜΑΔΕΣ (ΕΜΕ)	ΚΥΚΛΟΣ ΕΡΓΑΣΙΩΝ
	1,6	0,0	37.160,77 €

Οι ενεργοί φορείς του κλάδου των συμβουλευτικών υπηρεσιών κατανέμονται (επτά από τους εννέα τον αριθμό) εξίσου σε επτά κατηγορίες κύριων δραστηριοτήτων με κύριο σκοπό την παροχή υπηρεσιών επιχειρηματικών συμβουλών, διαχείρισης, οργάνωσης και παραγωγής, ενώ δύο από τους εννέα φορείς δραστηριοποιούνται στις Υπηρεσίες δημοσίων σχέσεων και επικοινωνίας (Πίνακας 32). Απασχολήθηκαν 14 ΕΜΕ το 2015 με κύριο τόπο δραστηριότητας την περιφέρεια Αττικής (56% επί του συνόλου των ενεργών φορέων Κ.Α.Λ.Ο.) (βλέπε κεφάλαιο 3.1 Πίνακα 3, Διάγραμμα 26 και Πίνακας 33).

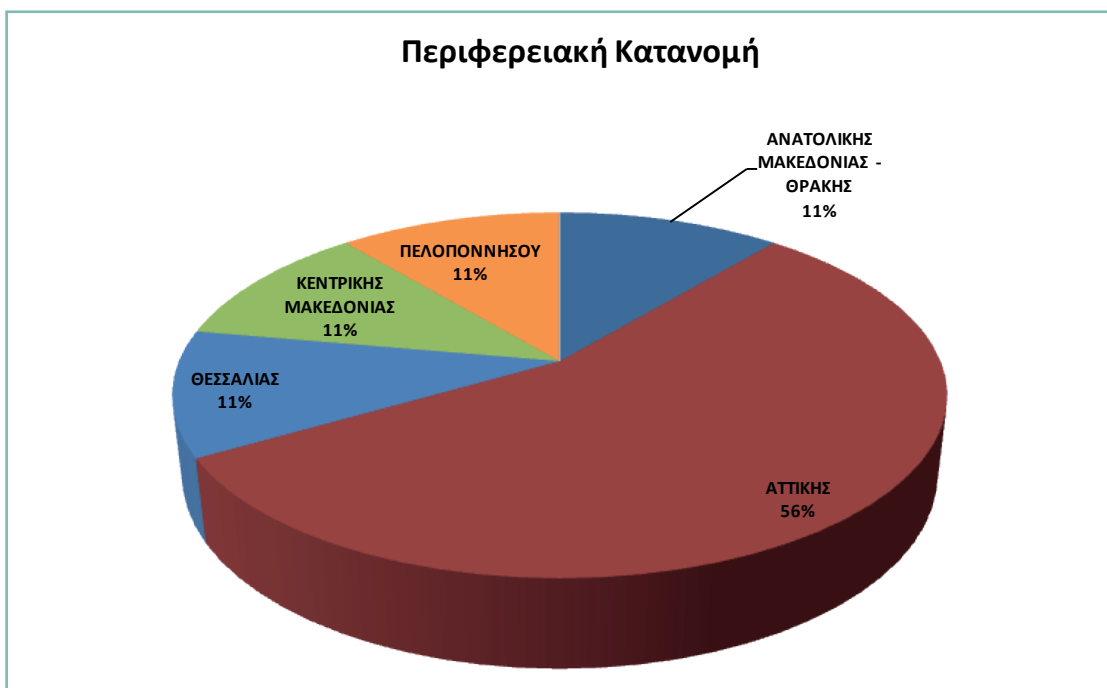
Οι συμβουλευτικές υπηρεσίες είναι μεταξύ των επτά κλάδων οι οποίοι συγκέντρωσαν για το 2015 πωλήσεις άνω των € 300 χιλ. και συγκεκριμένα € 334 χιλ. περίπου, που σε συνδυασμό με το γεγονός ότι ο αριθμός των Κοιν.Σ.Επ. που δραστηριοποιούνται στον κλάδο είναι μικρός, συνεπάγεται ότι ο μέσος όρος του κύκλου εργασιών που αντιστοιχεί σε κάθε ενεργό φορέα του κλάδου διαμορφώνεται στα € 37 χιλ., ποσό αρκετά υψηλό (βλέπε κεφάλαιο 3.1 Πίνακας 3 και Πίνακας 4).

**Πίνακας 32.** Τομείς και ποσοστά δραστηριοποίησης των ενεργών φορέων Κ.Α.Λ.Ο. στον κλάδο των συμβουλευτικών υπηρεσιών

ΚΑΔ	Περιγραφή ΚΑΔ	Αριθμόςφορέων	Ποσοστό
<b>70211000</b>	Υπηρεσίες δημοσίων σχέσεων και επικοινωνίας	2	22%
<b>70220000</b>	Δραστηριότητες παροχής επιχειρηματικών συμβουλών και άλλων συμβουλών διαχείρισης	1	11%
<b>70221000</b>	Υπηρεσίες παροχής επιχειρηματικών συμβουλών διαχείρισης	1	11%
<b>70221100</b>	Υπηρεσίες παροχής συμβουλών στρατηγικής διαχείρισης	1	11%
<b>70221210</b>	Υπηρεσίες μελετών οργάνωσης και επιχειρησιακής έρευνας	1	11%
<b>70221500</b>	Υπηρεσίες παροχής συμβουλών σε θέματα οργάνωσης παραγωγής	1	11%
<b>70221504</b>	Υπηρεσίες παροχής συμβουλών οργάνωσης της μεθόδου εργασίας	1	11%
<b>70223000</b>	Άλλες υπηρεσίες παροχής επιχειρηματικών συμβουλών	1	11%
<b>ΣΥΝΟΛΟ</b>		<b>9</b>	

**Πίνακας 33.** Περιφερειακή κατανομή των ενεργών φορέων Κ.ΑΛ.Ο. στον κλάδο των συμβουλευτικών υπηρεσιών

Περιφέρεια	Αριθμός φορέων	Ποσοστό
ΑΝΑΤΟΛΙΚΗΣ ΜΑΚΕΔΟΝΙΑΣ - ΘΡΑΚΗΣ	1	11%
ΑΤΤΙΚΗΣ	5	56%
ΒΟΡΕΙΟΥ ΑΙΓΑΙΟΥ	0	0%
ΔΥΤΙΚΗΣ ΕΛΛΑΔΑΣ	0	0%
ΔΥΤΙΚΗΣ ΜΑΚΕΔΟΝΙΑΣ	0	0%
ΗΠΕΙΡΟΥ	0	0%
ΘΕΣΣΑΛΙΑΣ	1	11%
ΙΟΝΙΩΝ ΝΗΣΩΝ	0	0%
ΚΕΝΤΡΙΚΗΣ ΜΑΚΕΔΟΝΙΑΣ	1	11%
ΚΡΗΤΗΣ	0	0%
ΝΟΤΙΟΥ ΑΙΓΑΙΟΥ	0	0%
ΠΕΛΟΠΟΝΝΗΣΟΥ	1	11%
ΣΤΕΡΕΑΣ ΕΛΛΑΔΑΣ	0	0%
<b>ΣΥΝΟΛΟ</b>	<b>9</b>	

**Διάγραμμα 26.** Περιφερειακή κατανομή των ενεργών φορέων Κ.ΑΛ.Ο. στον κλάδο των συμβουλευτικών υπηρεσιών στις περιφέρειες της χώρας

**Πίνακας 34.** Αναλυτικά στοιχεία για τους ενεργούς φορείς Κ.Α.Λ.Ο. που δραστηριοποιούνται στον κλάδο των συμβουλευτικών υπηρεσιών

Α/Α	ΔΡΑΣΤΗΡΙΟΤΗΤΑ	ΠΕΡΙΦΕΡΕΙΑ	ΕΔΡΑ	ΑΡΙΘΜΟΣ ΕΡ. ΓΑΛΩΜΕΝΩΝ (ΕΜΕ)	ΑΡΙΘΜΟΣ ΕΡ. ΓΑΛΩΜΕΝΩΝ ΠΟΥ ΛΗΦΝΟΥΝ ΣΤΙΣ ΕΡΕΥΝΕΣ ΟΜΑΔΕΣ (ΕΜΕ)	ΚΥΚΛΟΣ ΕΡΓΑΣΙΩΝ	ΚΑΔ. ΜΕ-ΓΑΛΩΤΕΡΗ ΕΙΡΟΦ. ΕΣΟΔΩΝ	ΚΕΡΗ	ΔΕΙΑ ΠΑΤΩΝ	ΔΑ-ΝΕΙΑ	ΕΠΙΧΟΡΗΓΗΣΕΙΣ	ΛΟΙΠΕΣ ΠΗΓΕΣ ΧΡΗΜΑΤΟΔΟΣΗΣ	ΠΕΡΙΓΡΑΦΗ ΔΡΑΣΤΗΡΙΟΤΗΤΑΣ	
1	ΠΟΛΙΤΙΚΕΣ ΔΡΑΣΤΗΡΙΟΤΗΤΕΣ, ΕΚΔΟΣΕΣ, ΚΑΛΙΕΡΓΕΙΑ ΠΑΡΑΓΩΓΗ ΚΑΙ ΜΕΤΑΠΟΙΗΣΗ ΠΡΟΪΟΝΤΩΝ	ΚΕΝΤΡΙΚΗΣ ΜΑΚΕΔΟΝΙΑΣ	ΔΗΜΟΣ ΘΕΣΣΑΛΟΝΙΚΗΣ	0	0	- €	70221504	- €	- €	- €	- €	- €	Υπηρεσίες παροχής συμβουλών οργάνωσης της μεθόδου εργασίας	
2	ΥΠΗΡΕΣΙΕΣ ΔΙΟΡΓΑΝΩΣΗΣ ΕΠΙΜΟΡΦΩΤΙΚΩΝ ΣΕΜΙΝΑΡΙΩΝ	ΑΤΤΙΚΗΣ	ΔΗΜΟΣ ΑΘΗΝΑΙΩΝ	3	0	169.325,39 €	70221210	51.976,83 €	- €	- €	90.636,39 €	- €	Υπηρεσίες μελετών οργάνωσης και επιχειρησιακής δράσης	
3	ΥΠΗΡΕΣΙΕΣ ΣΥΝΔΕΣΙΑΣ, ΦΥΛΑΞΗΣ, ΕΚΔΗΛΩΣΕΩΣ	ΑΤΤΙΚΗΣ	ΔΗΜΟΣ ΚΑΜΑΤΕΡΟΥ-ΑΙΓΙΩΝ ΑΝΑΡΓΥΡΩΝ	0	0	29.500,00 €	70211000	- 977,65 €	18.800,00 €	- €	- €	- €	Υπηρεσίες δημοσίων σχέσεων και επικοινωνίας	
4	ΑΓΡΟΤΙΚΗ ΕΠΙΧΕΙΡΗΜΑΤΙΚΟΤΗΤΑ	ΠΕΛΟΠΟΝΝΗΣΟΥ	ΔΗΜΟΣ ΑΡΓΟΥΣ-ΜΥΚΗΝΩΝ	2	0	18.500,00 €	70221100	444,40 €	1.653,18 €	- €	- €	- €	Υπηρεσίες παροχής συμβουλών οργάνωσης διαχείρισης	
5	ΔΡΑΣΕΙΣ ΣΥΜΒΟΥΛΕΥΤΙΚΕΣ, ΕΚΠΑΙΔΕΥΤΙΚΕΣ, ΕΝΗΜΕΡΩΣΗΣ	ΑΤΤΙΚΗΣ	ΔΗΜΟΣ ΑΘΗΝΑΙΩΝ	0	0	18.009,27 €	70211000	340,01 €	- €	- €	- €	- €	Υπηρεσίες δημοσίων σχέσεων και επικοινωνίας	
6	ΥΠΗΡΕΣΙΕΣ ΟΡΓΑΝΩΣΗΣ ΕΠΙΧΕΙΡΗΜΑΤΙΚΩΝ ΚΑΙ ΠΡΟΜΠΕΤΙΚΩΝ ΕΚΔΗΛΩΣΕΩΝ	ΑΤΤΙΚΗΣ	ΔΗΜΟΣ ΑΘΗΝΑΙΩΝ	9	0	99.112,31 €	70223000	- 6.334,74 €	- €	- €	- €	- €	Άλλες υπηρεσίες παροχής επιχειρησιακών συμβουλών	
7	ΠΑΡΑΓΩΓΗ ΜΕΤΑΠΟΙΗΣΗ ΠΕΤΟΠΟΙΗΘΕΝ ΑΓΡΟΤΙΚΩΝ ΠΡΟΪΟΝΤΩΝ	ΘΕΣΣΑΛΙΑΣ	ΔΗΜΟΣ ΒΟΛΟΥ	0	0	- €	70220000	- 1.104,69 €	- €	- €	- €	- €	Δραστηριότητες παροχής επιχειρησιακών συμβουλών και άλλων συμβουλών διαχείρισης	
8	ΥΠΗΡΕΣΙΕΣ ΠΑΡΟΧΗΣ ΕΠΙΧΕΙΡΗΜΑΤΙΚΩΝ ΣΥΜΒΟΥΛΩΝ ΔΙΑΧΕΙΡΙΣΗΣ	ΑΝΑΤΟΛΙΚΗΣ ΜΑΚΕΔΟΝΙΑΣ - ΘΡΑΚΗΣ	ΔΗΜΟΣ ΚΟΜΟΤΗΝΗΣ	0	0	- €	70221000	- 80,00 €	- €	- €	- €	- €	Υπηρεσίες παροχής επιχειρησιακών συμβουλών διαχείρισης	
9	ΠΑΡΟΧΗ ΥΠΗΡΕΣΙΩΝ ΓΙΑ ΤΗΝ ΑΝΑΔΕΞΗ ΤΗΣ ΑΓΡΟΤΙΚΗΣ ΕΠΙΧΕΙΡΗΜΑΤΙΚΟΤΗΤΑΣ	ΑΤΤΙΚΗΣ	ΔΗΜΟΣ ΑΘΗΝΑΙΩΝ	0	0	- €	70221500	- €	- €	- €	- €	- €	Υπηρεσίες παροχής συμβουλών σε θέματα οργάνωσης παραγωγής	
<b>ΣΥΝΟΛΟ</b>														
							<b>334.446,97 €</b>	<b>0</b>	<b>14</b>	<b>0</b>	<b>0</b>	<b>0</b>	<b>0</b>	



### 3.12 Υπηρεσίες καθαρισμού

Μ.Ο. ΑΝΑ ΕΠΙΧΕΙΡΗΣΗ	ΑΡΙΘΜΟΣ ΕΡΓΑΖΟΜΕΝΩΝ (ΕΜΕ)	ΑΡΙΘΜΟΣ ΕΡΓΑΖΟΜΕΝΩΝ ΠΟΥ ΑΝΗΚΕΙ ΣΤΙΣ ΕΥΑΛΩΤΕΣ ΟΜΑΔΕΣ (ΕΜΕ)	ΚΥΚΛΟΣ ΕΡΓΑΣΙΩΝ
	7,4	4,1	53.483,19 €

Χαρακτηριστικό του κλάδου των υπηρεσιών καθαρισμού είναι ότι παρά το γεγονός ότι δραστηριοποιείται σε αυτόν ένας σχετικά μικρός αριθμός ενεργών Κοιν.Σ.Επ., οι Ετήσιες Μονάδες Εργασίας (εργαζόμενοι) ανέρχονται σε 67, ενώ ο κλάδος διατηρεί τη δεύτερη θέση ως προς την απασχόληση αριθμού εργαζομένων ευάλωτων ομάδων (37 ΕΜΕ), δηλαδή το 16,4% του συνόλου των φορέων από όλους τους κλάδους της Κ.Α.Ο. για το 2015 (βλέπε κεφάλαιο 3.1 Πίνακας 3 και Πίνακας 37).

Η κυριότερη δραστηριότητα στο σύνολο των ενεργών φορέων του κλάδου είναι οι υπηρεσίες γενικού καθαρισμού κτιρίων σε ποσοστό 23% (2 φορείς) ενώ το υπόλοιπο 77% είναι ισομερώς κατακερματισμένο σε διάφορες υπηρεσίες καθαρισμού (επαγγελματικών χώρων, οικιών, νοσοκομείων, κήπων κ.α.) (Πίνακας 35).

Ός προς την περιφερειακή κατανομή, οι φορείς κατανέμονται ισοποσοστιαία μεταξύ των περιφερειών Ανατολικής Μακεδονίας-Θράκης, Αττικής και Θεσσαλίας (από 2 φορείς) και ισοποσοστιαία μεταξύ Κεντρικής Μακεδονίας, Πελοποννήσου και Στερεάς Ελλάδας (από έναν φορέα) (Πίνακας 36 και Διάγραμμα 27.).

Σημαντικό γεγονός είναι, επίσης, ότι στο σύνολο των πωλήσεων, ο κλάδος των υπηρεσιών καθαρισμού καταλαμβάνει την τρίτη θέση συγκεντρώνοντας το 7% (€ 481 χιλ.) επί του συνόλου του κύκλου εργασιών των φορέων της Κ.Α.Ο.. Ός εκ τούτου, έχει τον υψηλότερο μέσο όρο πωλήσεων (€ 53 χιλ.) ανά Κοιν.Σ.Επ. για το έτος 2015 από όλους τους ενεργούς φορείς της Κ.Α.Ο. (βλέπε κεφάλαιο 3.1 Πίνακας 3 και Πίνακας 4).

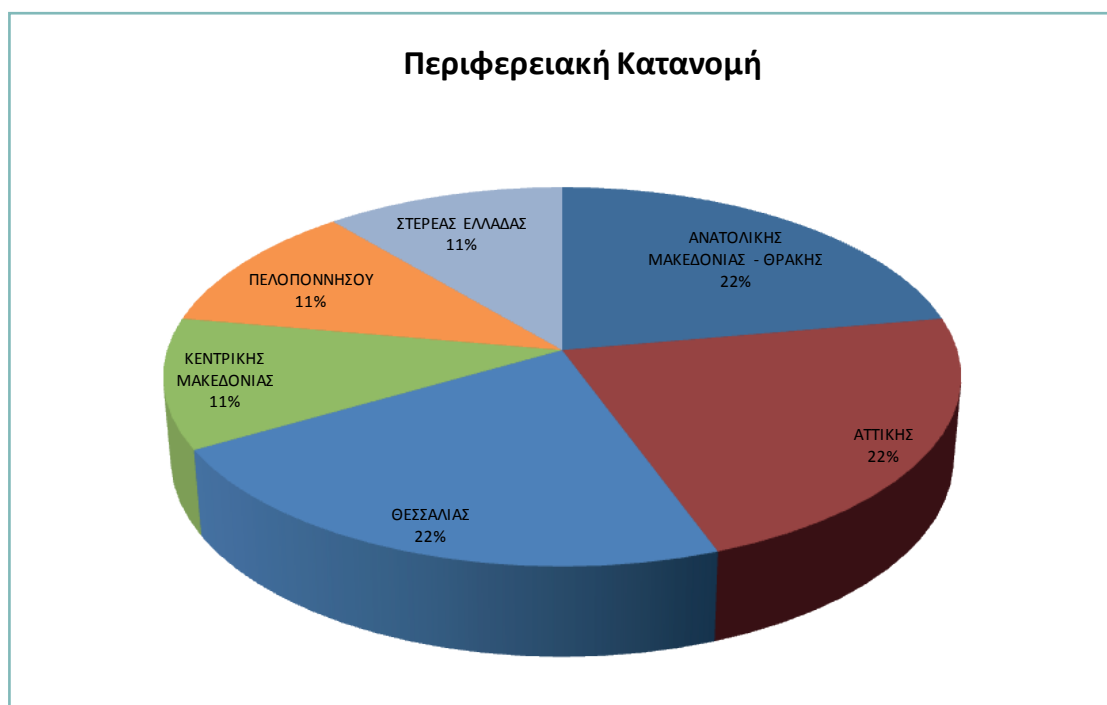
**Πίνακας 35.** Τομείς και ποσοστά δραστηριοποίησης των ενεργών φορέων Κ.Α.Ο. που δραστηριοποιούνται στον κλάδο των υπηρεσιών καθαρισμού

ΚΑΔ	Περιγραφή ΚΑΔ	Αριθμός φορέων	Ποσοστό
81211000	Υπηρεσίες γενικού καθαρισμού κτιρίων	2	23%
81101000	Συνδυασμένες βοηθητικές υπηρεσίες σε κτίρια και εξωτερικούς χώρους (καθαρισμού, φύλαξης, υποδοχής κλπ)	1	11%
81211001	Υπηρεσίες εργολάβου καθαριότητας	1	11%
81211002	Υπηρεσίες καθαρισμού κοινόχρηστων χώρων κατοικιών και επαγγελματικών χώρων	1	11%
81221203	Υπηρεσίες καθαρισμού ειδικών επαγγελματικών χώρων (νοσοκομείων κλπ)	1	11%
81291900	Άλλες υπηρεσίες καθαρισμού π.δ.κ.α.	1	11%
81301000	Υπηρεσίες φυσικού τοπίου	1	11%
81301001	Υπηρεσίες διαμόρφωσης και περιποίησης κήπων (υπηρεσίες κηπουρού)	1	11%
<b>ΣΥΝΟΛΟ</b>		<b>9</b>	

**Πίνακας 36.** Περιφερειακή κατανομή των ενεργών φορέων Κ.Α.Λ.Ο. στον κλάδο των υπηρεσιών καθαρισμού

Περιφέρεια	Αριθμός φορέων	Ποσοστό
ΑΝΑΤΟΛΙΚΗΣ ΜΑΚΕΔΟΝΙΑΣ - ΘΡΑΚΗΣ	2	22%
ΑΤΤΙΚΗΣ	2	22%
ΒΟΡΕΙΟΥ ΑΙΓΑΙΟΥ	0	0%
ΔΥΤΙΚΗΣ ΕΛΛΑΔΑΣ	0	0%
ΔΥΤΙΚΗΣ ΜΑΚΕΔΟΝΙΑΣ	0	0%
ΗΠΕΙΡΟΥ	0	0%
ΘΕΣΣΑΛΙΑΣ	2	22%
ΙΟΝΙΩΝ ΝΗΣΩΝ	0	0%
ΚΕΝΤΡΙΚΗΣ ΜΑΚΕΔΟΝΙΑΣ	1	11%
ΚΡΗΤΗΣ	0	0%
ΝΟΤΙΟΥ ΑΙΓΑΙΟΥ	0	0%
ΠΕΛΟΠΟΝΝΗΣΟΥ	1	11%
ΣΤΕΡΕΑΣ ΕΛΛΑΔΑΣ	1	11%
<b>ΣΥΝΟΛΟ</b>	<b>9</b>	

**Διάγραμμα 27.** Περιφερειακή κατανομή των ενεργών φορέων Κ.Α.Λ.Ο. στον κλάδο των υπηρεσιών καθαρισμού στις περιφέρειες της χώρας



**Πίνακας 37.** Αναλυτικά στοιχεία για τους ενεργούς φορείς Κ.Α.Λ.Ο. που δραστηριοποιούνται στον κλάδο των υπηρεσιών καθαρισμού

Α/Α	ΔΡΑΣΤΗΡΙΟΤΗΤΑ	ΠΕΡΙΦΕΡΕΙΑ	ΕΣΡΑ	ΑΡΙΘΜΟΣ ΕΡΓΑΖΟΜΕΝΩΝ (ΕΜΕ)	ΑΡΙΘΜΟΣ ΕΡΓΑΖΟΜΕΝΩΝ ΠΟΥ ΔΗΛΕΙ ΣΤΙΣ ΕΥΛΟΓΙΣΤΕΣ ΟΜΑΔΕΣ (ΕΜΕ)	ΚΥΚΛΟΣ ΕΡΓΑΣΙΩΝ	ΚΑΔ ΜΕΤΑΛΥΤΕΡΗ ΕΙΣΡΟΗ ΕΣΟΔΩΝ	ΚΕΡΗ	ΑΣΙΑ ΠΑΡΤΩΝ	ΔΑΜΕΙΑ	ΕΠΙΧΟΡΗΓΗΣΕΙΣ	ΛΟΙΠΕΣ ΠΗΓΕΣ ΧΡΗΜΑΤΟΔΟΤΗΣΗΣ	ΠΕΡΙΓΡΑΦΗ ΔΡΑΣΤΗΡΙΟΤΗΤΑΣ
1	ΥΠΗΡΕΣΙΕΣ ΓΕΝΙΚΟΥ ΚΑΘΑΡΙΣΜΟΥ ΚΤΙΡΙΩΝ	ΑΤΤΙΚΗΣ	ΔΗΜΟΣ ΑΘΗΝΑΙΩΝ	25	25	54.428,81 €	81211000	224,59 €	1.150,00 €	- €	- €	- €	Υπηρεσίες γενικού καθαρισμού κτιρίων
2	catering-ΣΥΝΤΡΕΦΕΙΟ ΣΥΝΤΗΡΗΣΗΣ ΚΤΙΡΙΩΝ	ΚΕΝΤΡΙΚΗΣ ΜΑΚΕΔΟΝΙΑΣ	ΔΗΜΟΣ ΒΕΡΟΙΑΣ	0	10	28.905,75 €	81211000	727,75 €	- €	- €	- €	- €	Υπηρεσίες γενικού καθαρισμού κτιρίων
3	Συνδυασμένες βοηθητικές υπηρεσίες σε κτίρια και εξωτερικούς χώρους (καθαρισμό, φύλαξη, υποδοχής κλπ)	ΑΤΤΙΚΗΣ	ΔΗΜΟΣ ΑΘΗΝΑΙΩΝ	2	2	105,00 €	81101000	- €	- €	- €	- €	- €	Συνδυασμένες βοηθητικές υπηρεσίες σε κτίρια και εξωτερικούς χώρους (καθαρισμό, φύλαξη, υποδοχής κλπ)
4	ΕΝΗΜΕΡΩΣΗ, ΠΛΗΡΟΦΟΡΙΑ, ΕΚΠΑΙΔΕΥΣΗ	ΠΕΛΟΠΟΝΝΗΣΟΥ	ΔΗΜΟΣ ΕΥΛΟΦΩΝΗΣΟΥ	3	0	35.337,47 €	81211001	-7.658,70 €	- €	- €	- €	- €	Υπηρεσίες εργαλάβου καθαριότητας
5	ΣΥΜΒΟΥΛΕΥΤΙΚΗ-ΠΡΟΓΡΑΜΜΑΤΑ-ΥΠΗΡΕΣΙΕΣ ΠΡΟΣ ΕΥΠΑΘΕΙΣ ΟΜΑΔΕΣ	ΑΝΑΤΟΛΙΚΗΣ ΜΑΚΕΔΟΝΙΑΣ - ΘΡΑΚΗΣ	ΔΗΜΟΣ ΚΑΒΑΛΑΣ	9	0	19.630,00 €	81211002	3.242,98 €	- €	- €	- €	- €	Υπηρεσίες καθαρισμού κοινόχρηστων χώρων κατοικιών και επαγγελματικών χώρων
6	ΥΠΗΡΕΣΙΕΣ ΣΥΛΛΟΓΗΣ ΜΗ ΕΠΙΚΙΝΔΥΝΩΝ ΑΝΑΚΥΚΛΩΣΙΜΩΝ ΑΠΟΡΡΙΜΑΤΩΝ	ΘΕΣΣΑΛΙΑΣ	ΔΗΜΟΣ ΑΓΙΑΣ	15	0	54.718,29 €	81301001	- €	- €	- €	- €	- €	Υπηρεσίες διαμόρφωσης και περιποίησης κήπων (υπηρεσίες κηπουρού)
7	ΠΕΡΙΠΟΙΗΣΗ ΚΑΙ ΣΥΝΤΗΡΗΣΗ ΤΑΦΙΚΩΝ ΜΝΗΜΕΙΩΝ	ΣΤΕΡΕΑΣ ΕΛΛΑΔΑΣ	ΔΗΜΟΣ ΧΑΛΚΙΔΕΙΩΝ	13	0	274.425,24 €	81291900	11.946,24 €	5.349,19 €	- €	- €	- €	Άλλες υπηρεσίες καθαρισμού π.δ.κ.α.
8	ΟΡΓΑΝΩΣΗ ΓΕΩΡΓΙΚΗΣ ΠΑΡΑΓΟΓΗΣ ΣΕ ΣΥΓΧΡΟΝΗ ΚΑΙ ΤΕΧΝΟΛΟΓΙΚΗ ΠΑΡΑΓΩΓΙΚΗ ΒΑΣΗ	ΑΝΑΤΟΛΙΚΗΣ ΜΑΚΕΔΟΝΙΑΣ - ΘΡΑΚΗΣ	ΔΗΜΟΣ ΚΑΒΑΛΑΣ	0	0	12.070,00 €	81301000	-2.101,98 €	1.300,00 €	- €	- €	- €	Υπηρεσίες φυσικού τοπίου
9	ΥΠΗΡΕΣΙΕΣ ΚΑΘΑΡΙΣΜΟΥ	ΘΕΣΣΑΛΙΑΣ	ΔΗΜΟΣ ΒΟΛΟΥ	0	0	1.528,12 €	81221203	- €	- €	- €	- €	- €	Υπηρεσίες καθαρισμού ειδικών επαγγελματικών χώρων (νοσοκομείων κλπ)
<b>ΣΥΝΟΛΟ</b>						<b>481.348,48 €</b>					<b>37</b>	<b>67</b>	

### 3.13 Υπηρεσίες υγείας

Μ.Ο. ΑΝΑ ΕΠΙΧΕΙΡΗΣΗ	ΑΡΙΘΜΟΣ ΕΡΓΑΖΟΜΕΝΩΝ (ΕΜΕ)	ΑΡΙΘΜΟΣ ΕΡΓΑΖΟΜΕΝΩΝ ΠΟΥ ΑΝΗΚΕΙ ΣΤΙΣ ΕΥΑΛΩΤΕΣ ΟΜΑΔΕΣ (ΕΜΕ)	ΚΥΚΛΟΣ ΕΡΓΑΣΙΩΝ
	1,6	0,0	12.767,53 €

Ο κλάδος των υπηρεσιών υγείας είναι συγκεντρωμένος σε τέσσερις κύριες δραστηριότητες: τις υπηρεσίες ψυχικής υγείας (το 38% των ενεργών φορέων του κλάδου), λογοθεραπείας (το 38% των φορέων), φυσικοθεραπευτή (το 13% των φορέων) και συμβούλου ψυχικής υγείας (το 13% των φορέων) (Πίνακας 38).

Ιδιαίτερο στοιχείο των φορέων του κλάδου υπηρεσιών υγείας είναι ότι το 62,5% εξ αυτών (5 φορείς από τους 8) παρέχουν τις υπηρεσίες τους στην περιφέρεια της Αττικής (Πίνακας 39 και Διάγραμμα 28).

Ο κύκλος εργασιών του κλάδου ανήλθε για το 2015 σε € 102 κιλ., ενώ απασχολήθηκαν στις Κοιν.Σ.Επ. 13 εργαζόμενοι (βλέπε κεφάλαιο 3.1 Πίνακας 3, Πίνακας 40).

**Πίνακας 38.** Τομείς και ποσοστά δραστηριοποίησης των ενεργών φορέων Κ.ΑΛ.Ο. στον κλάδο των υπηρεσιών υγείας

ΚΑΔ	Περιγραφή ΚΑΔ	Αριθμός φορέων	Ποσοστό
86901800	Υπηρεσίες ψυχικής υγείας	3	38%
86901909	Υπηρεσίες λογοθεραπείας	3	38%
86901303	Υπηρεσίες φυσιοθεραπευτή	1	13%
86901802	Υπηρεσίες συμβούλου ψυχικής υγείας	1	13%
<b>ΣΥΝΟΛΟ</b>		<b>8</b>	

**Πίνακας 39.** Περιφερειακή κατανομή των ενεργών φορέων Κ.ΑΛ.Ο. στον κλάδο των υπηρεσιών υγείας

Περιφέρεια	Αριθμός φορέων	Ποσοστό
<b>ΑΝΑΤΟΛΙΚΗΣ ΜΑΚΕΔΟΝΙΑΣ - ΘΡΑΚΗΣ</b>	0	0%
<b>ΑΤΤΙΚΗΣ</b>	5	62,5%
<b>ΒΟΡΕΙΟΥ ΑΙΓΑΙΟΥ</b>	0	0%
<b>ΔΥΤΙΚΗΣ ΕΛΛΑΔΑΣ</b>	1	12,5%
<b>ΔΥΤΙΚΗΣ ΜΑΚΕΔΟΝΙΑΣ</b>	0	0%
<b>ΗΠΕΙΡΟΥ</b>	0	0%
<b>ΘΕΣΣΑΛΙΑΣ</b>	0	0%
<b>ΙΟΝΙΩΝ ΝΗΣΩΝ</b>	0	0%
<b>ΚΕΝΤΡΙΚΗΣ ΜΑΚΕΔΟΝΙΑΣ</b>	1	12,5%
<b>ΚΡΗΤΗΣ</b>	1	12,5%
<b>ΝΟΤΙΟΥ ΑΙΓΑΙΟΥ</b>	0	0%
<b>ΠΕΛΟΠΟΝΝΗΣΟΥ</b>	0	0%
<b>ΣΤΕΡΕΑΣ ΕΛΛΑΔΑΣ</b>	0	0%
<b>ΣΥΝΟΛΟ</b>	<b>8</b>	

**Διάγραμμα 28.** Περιφερειακή κατανομή των ενεργών φορέων Κ.Α.Λ.Ο. στον κλάδο των υπηρεσιών υγείας στις περιφέρειες της χώρας



**Πίνακας 40.** Αναλυτικά στοιχεία για τους ενεργούς φορείς Κ.Α.Λ.Ο. που δραστηριοποιούνται στον κλάδο των υπηρεσιών υγείας

Α/Α	ΔΡΑΣΤΗΡΙΟΤΗΤΑ	ΠΕΡΙΟΧΗ	ΕΣΡΑ	ΑΡΙΘΜΟΣ ΕΡ-ΓΑΖΩΜΕΝΩΝ (ΕΜΕ)	ΑΡΙΘΜΟΣ ΕΡΓΑ-ΖΩΜΕΝΩΝ ΠΟΥ ΑΝΗΚΕΙ ΣΤΙΣ ΕΥΑΛΩΤΕΣ ΟΜΑ-ΔΕΣ (ΕΜΕ)	ΚΥΚΛΟΣ ΕΡΓΑΣΙΩΝ	ΚΑΔ ΜΕΓΑΛΥ-ΤΕΡΗ ΕΙΣΡΟΗ ΕΣΩΔΙΩΝ	ΚΕΡΗ	ΔΕΙΑ ΠΛΙΩΝ	ΔΑ-ΝΕΙΑ	ΕΠΙΧΟΡΗ-ΓΗΕΙΣ	ΛΟΙΠΕΣ ΠΗΓΕΣ ΧΡΗΜΑ-ΤΟΔΟΤΗ-ΣΗΣ	ΠΕΡΙΓΡΑΦΗ ΔΡΑΣΤΗΡΙ-ΟΤΗΤΑΣ
1	ΥΠΗΡΕΣΙΕΣ ΥΓΕΙΑΣ	ΑΤΤΙΚΗΣ	ΔΗΜΟΣ ΑΘΗΝΑΙΩΝ	10	0	84.745,66 €	86901909	-3.442,72 €	- €	- €	- €	- €	Υπηρεσίες λογοθεραπείας
2	ΠΑΡΟΧΗ ΥΠΗΡΕΣΙΩΝ ΚΟΙΝΩΝΙΚΗΣ ΦΡΟΝΤΙΔΑΣ	ΑΤΤΙΚΗΣ	ΔΗΜΟΣ ΑΜΑΡΟΥΣΙΟΥ	2	0	11.030,00 €	86901800	1.152,00 €	- €	- €	- €	- €	Υπηρεσίες ψυχικής υγείας
3	ΠΑΡΟΧΗ ΥΠΗΡΕΣΙΩΝ ΦΡΟΝΤΙΔΑΣ ΥΓΕΙΑΣ, ΝΟΣΗ-ΛΕΥΤΙΚΗΣ	ΑΤΤΙΚΗΣ	ΔΗΜΟΣ ΔΑΦΝΩΝ	0	0	- €	86901303	-358,68 €	- €	- €	- €	- €	Υπηρεσίες φυσιοθεραπευτή
4	ΣΥΜΒΟΥΛΕΥΤΙΚΗ-ΣΤΗΡΙΞΗ ΕΥΠΑΘΩΝ ΟΜΑΔΩΝ	ΚΡΗΤΗΣ	ΔΗΜΟΣ ΡΕΘΥΜΝΟΥ	0	0	- €	86901800	- €	- €	- €	- €	- €	Υπηρεσίες ψυχικής υγείας
5	ΛΟΓΟΘΕΡΑΠΕΙΑ-ΕΡΓΟΘΕΡΑΠΕΙΑ-ΣΥΜΒΟΥΛΕΥΤΙΚΗ	ΑΤΤΙΚΗΣ	ΔΗΜΟΣ ΧΑΛΔΑΡΙΟΥ	0	0	- €	86901909	- €	1.440,00 €	- €	- €	- €	Υπηρεσίες λογοθεραπείας
6	ΣΥΜΒΟΥΛΕΥΤΙΚΗ ΚΑΙ ΨΥΧΟΛΟΓΙΚΗ ΥΠΟΣΤΗΡΙΞΗ ΕΥΑΛΩΤΩΝ ΚΟΙΝΩΝΙΚΑ ΟΜΑΔΩΝ	ΑΤΤΙΚΗΣ	ΔΗΜΟΣ ΑΘΗΝΑΙΩΝ	0	0	1.040,00 €	86901800	-1.079,76 €	- €	- €	- €	- €	Υπηρεσίες ψυχικής υγείας
7	ΕΙΔΙΚΗ ΛΟΓΓΗ ΚΑΙ ΕΚΠΑΙΔΕΥΤΗ	ΚΕΝΤΡΙΚΗΣ ΜΑΚΕΔΟΝΙΑΣ	ΔΗΜΟΣ ΘΕΣΣΑΛΟ-ΝΙΚΗΣ	1	0	4.543,36 €	86901909	- €	3.284,89 €	- €	- €	- €	Υπηρεσίες λογοθεραπείας
8	Υπηρεσίες συμβούλου ψυχικής υγείας	ΔΥΤΙΚΗΣ ΕΛ-ΛΑΔΑΣ	ΔΗΜΟΣ ΑΙΓΙΑΛΕΙΑΣ	0	0	791,18 €	86901802	- €	- €	- €	- €	- €	Υπηρεσίες συμβούλου ψυχικής υγείας
<b>ΣΥΝΟΛΟ</b>				<b>13</b>	<b>0</b>	<b>102.140,20 €</b>							

### 3.14 Βιομηχανία τροφίμων

Μ.Ο. ΑΝΑ ΕΠΙΧΕΙΡΗΣΗ	ΑΡΙΘΜΟΣ ΕΡΓΑΖΟΜΕΝΩΝ (ΕΜΕ)	ΑΡΙΘΜΟΣ ΕΡΓΑΖΟΜΕΝΩΝ ΠΟΥ ΑΝΗΚΕΙ ΣΤΙΣ ΕΥΑΛΩΤΕΣ ΟΜΑΔΕΣ (ΕΜΕ)	ΚΥΚΛΟΣ ΕΡΓΑΣΙΩΝ
	1,0	0,4	7.258,81 €

Η παραγωγή διαφόρων ειδών διατροφής (ντοματοπολτός, αλεύρι, μακαρόνια, προϊόντα αμύλου κ.α.) είναι η κύρια δραστηριότητα των πέντε (5) φορέων του κλάδου στη βιομηχανία τροφίμων (Πίνακας 41.).

Οι Κοιν.Σ.Επ. του κλάδου είναι πολύ μικρού μεγέθους με συνολικές πωλήσεις κάτω των € 50 χιλ. (βλέπε κεφάλαιο 3.1 Πίνακας 3) και δραστηριοποιούνται στις περιφέρειες Ανατολικής Μακεδονίας-Θράκης (δύο φορείς), Αττικής (δύο φορείς) και Πελοποννήσου (ένας φορέας) (Πίνακας 42.).

**Πίνακας 41.** Τομείς και ποσοστά δραστηριοποίησης των ενεργών φορέων Κ.ΑΛ.Ο. στον κλάδο της βιομηχανίας τροφίμων

ΚΑΔ	Περιγραφή ΚΑΔ	Αριθμός φορέων	Ποσοστό
10391701	Παραγωγή και συντήρηση τοματοπολτού και πουρέ από ντομάτες	1	20%
10392202	Παραγωγή μαρμελάδας, κομπόστας, γλυκών κουταλιού και παρόμοιων ειδών, από φρούτα και άλλους καρπούς	1	20%
10612000	Παραγωγή αλευριών σιτηρών και φυτικών αλευριών· μειγμάτων τους	1	20%
10620000	Παραγωγή αμύλων και προϊόντων αμύλου	1	20%
10731000	Παραγωγή μακαρονιών, ρυζομακάρων (noodles), κουσκούς και παρόμοιων αλευρωδών προϊόντων	1	20%
<b>ΣΥΝΟΛΟ</b>		<b>5</b>	

**Πίνακας 42.** Περιφερειακή κατανομή των ενεργών φορέων Κ.ΑΛ.Ο. στον κλάδο της βιομηχανίας τροφίμων

Περιφέρεια	Αριθμός φορέων	Ποσοστό
<b>ΑΝΑΤΟΛΙΚΗΣ ΜΑΚΕΔΟΝΙΑΣ - ΘΡΑΚΗΣ</b>	2	40%
<b>ΑΤΤΙΚΗΣ</b>	2	40%
<b>ΒΟΡΕΙΟΥ ΑΙΓΑΙΟΥ</b>	0	0%
<b>ΔΥΤΙΚΗΣ ΕΛΛΑΔΑΣ</b>	0	0%
<b>ΔΥΤΙΚΗΣ ΜΑΚΕΔΟΝΙΑΣ</b>	0	0%
<b>ΗΠΕΙΡΟΥ</b>	0	0%
<b>ΘΕΣΣΑΛΙΑΣ</b>	0	0%
<b>ΙΟΝΙΩΝ ΝΗΣΩΝ</b>	0	0%
<b>ΚΕΝΤΡΙΚΗΣ ΜΑΚΕΔΟΝΙΑΣ</b>	0	0%
<b>ΚΡΗΤΗΣ</b>	0	0%
<b>ΝΟΤΙΟΥ ΑΙΓΑΙΟΥ</b>	0	0%
<b>ΠΕΛΟΠΟΝΝΗΣΟΥ</b>	1	20%
<b>ΣΤΕΡΕΑΣ ΕΛΛΑΔΑΣ</b>	0	0%
<b>ΣΥΝΟΛΟ</b>	<b>5</b>	

**Διάγραμμα 29.** Περιφερειακή κατανομή των ενεργών φορέων Κ.Α.Λ.Ο. στον κλάδο της βιομηχανίας τροφίμων στις περιφέρειες της χώρας





**Πίνακας 43.** Αναλυτικά στοιχεία για τους ενεργούς φορείς Κ.Α.Λ.Ο. που δραστηριοποιούνται στον κλάδο της βιομηχανίας τροφίμων

Α/Α	ΔΡΑΣΤΗΡΙΟΤΗΤΑ	ΠΕΡΙΦΕΡΕΙΑ	ΕΒΡΑ	ΑΡΙΘΜΟΣ ΕΡΓΑΖΟΜΕΝΩΝ ΠΟΥ ΔΗΛΩΕΙ ΣΤΙΣ ΕΓΧΕΙΡΣΕΙΣ ΟΜΑΔΕΣ (ΕΜΕ)	ΑΡΙΘΜΟΣ ΕΡΓΑΖΟΜΕΝΩΝ ΣΤΙΣ ΕΓΧΕΙΡΣΕΙΣ ΟΜΑΔΕΣ (ΕΜΕ)	ΑΡΙΘΜΟΣ ΕΡΓΑΖΟΜΕΝΩΝ ΠΟΥ ΔΗΛΩΕΙ ΣΤΙΣ ΕΓΧΕΙΡΣΕΙΣ ΟΜΑΔΕΣ (ΕΜΕ)	ΚΥΚΛΟΣ ΕΡΓΑΣΙΩΝ	ΚΑΔ ΜΕΓΑΛΥΤΕΡΗ ΕΙΣΡΟΗ ΕΣΟΔΩΝ	ΚΕΡΔΗ	ΛΕΙΑ ΠΑΤΩΝ	ΔΑΝΕΙΑ	ΕΠΙΧΟΡΗΓΗΣΕΙΣ	ΛΟΙΠΕΣ ΠΗΓΕΣ ΧΡΗΜΑΤΟΔΟΤΗΣΗΣ	ΠΕΡΙΓΡΑΦΗ ΔΡΑΣΤΗΡΙΟΤΗΤΑΣ
1	ΠΟΛΥΤΕΜΟΣ ΠΕΡΙΒΑΛΛΟΝ ΕΚΠΑΙΔΕΥΣΗ	ΑΝΑΤΟΛΙΚΗΣ ΜΑΚΕΔΟΝΙΑΣ - ΘΡΑΚΗΣ	ΔΗΜΟΣ ΚΟΜΟΤΗΝΗΣ	0	0	0	1.057,39 €	10620000	- €	6.877,00 €	- €	- €	15.000,00 €	Παραγωγή φύλλων και προϊόντων αμύλου
2	ΠΑΡΑΓΩΓΗ ΧΑΛΕΥΡΙΩΝ ΣΠΗΡΩΝ ΠΠΟΥΡΟΥ	ΑΝΑΤΟΛΙΚΗΣ ΜΑΚΕΔΟΝΙΑΣ - ΘΡΑΚΗΣ	ΔΗΜΟΣ ΞΑΝΘΗΣ	0	3	0	18.317,34 €	10612000	- €	9.000,00 €	- €	- €	- €	Παραγωγή αλεύριων ασημένιων και φυτικών αλεύριων μενιμάτων τους
3	ΠΑΡΑΣΚΕΥΗ & ΤΥΠΟΠΟΙΗΣΗ ΜΑΡΜΕΛΑΔΩΝ Κ.Α.Π. ΕΛΛΗΝΙΚΩΝ ΒΡΟΣΙΜΩΝ ΠΡΟΪΟΝΤΩΝ	ΑΤΤΙΚΗΣ	ΔΗΜΟΣ ΠΕΡΑΙΑΣ Δ.Κ. ΝΕΟΥ ΦΩΛΗΦΟΥ	2	2	2	11.290,94 €	10392202	-13.374,12 €	- €	- €	3.996,00 €	- €	Παραγωγή μαρμελάδας, κακάο και γλυκών, κρουσάκι και παγωτών ειδών, από φρούτα και άλλους καρπούς
4	ΣΥΜΒΟΥΛΕΥΤΙΚΕΣ-ΕΝΗΜΕΡΩΤΙΚΕΣ-ΕΚΠΑΙΔΕΥΤΙΚΕΣ ΔΡΑΣΕΙΣ	ΠΕΛΟΠΟΝΝΗΣΟΥ	ΔΗΜΟΣ ΑΡΓΟΥΣ-ΣΠΗΡΧΩΝ	0	0	0	3.895,39 €	10391701	283,92 €	- €	- €	- €	- €	Παραγωγή και συντήρηση τοματοσαλτού και πουρέ από ντομάτες
5	ΠΑΡΑΓΩΓΗ ΖΥΜΑΡΙΚΩΝ	ΑΤΤΙΚΗΣ	ΔΗΜΟΣ ΔΙΟΝΥΣΟΥ	0	0	0	1.731,00 €	10731000	- €	- €	- €	- €	- €	Παραγωγή μακαρονιών, ρυζομακρικών (noodles), κρουσάκι και παγωτών αλεύραδών προϊόντων
<b>ΣΥΝΟΛΟ</b>							<b>36.294,06 €</b>							

### 3.15 Απορρίμματα

Μ.Ο. ΑΝΑ ΕΠΙΧΕΙΡΗΣΗ	ΑΡΙΘΜΟΣ ΕΡΓΑΖΟΜΕΝΩΝ (ΕΜΕ)	ΑΡΙΘΜΟΣ ΕΡΓΑΖΟΜΕΝΩΝ ΠΟΥ ΑΝΗΚΕΙ ΣΤΙΣ ΕΥΑΛΩΤΕΣ ΟΜΑΔΕΣ (ΕΜΕ)	ΚΥΚΛΟΣ ΕΡΓΑΣΙΩΝ
	0,4	0,0	2.803,34 €

Ο κλάδος των απορριμμάτων είναι συγκεντρωμένος στις υπηρεσίες συλλογής μη επικίνδυνων ανακυκλώσιμων απορριμμάτων στις οποίες δραστηριοποιείται το 80% των ενεργών Κοιν.Σ.Επ. του κλάδου (Πίνακας 44).

Οι ενεργές Κοιν.Σ.Επ. του κλάδου είναι πάρα πολύ μικρού μεγέθους με συνολικό κύκλο εργασιών για το 2015 κάτω των € 15 χιλ. και μέσο όρο ανά επιχείρηση κάτω των € 3 χιλ. (βλέπε κεφάλαιο 3.1 Πίνακας 3 και Πίνακας 4.) και δραστηριοποιούνται στην περιφέρεια της Αττικής (δύο φορείς), της Κεντρικής Μακεδονίας (δύο φορείς) και στην περιφέρεια των Ιονίων Νήσων (ένας φορέας), (Πίνακας 45 και Διάγραμμα 30).

**Πίνακας 44.** Τομείς και ποσοστά δραστηριοποίησης των ενεργών φορέων Κ.Α.Λ.Ο. στον κλάδο των απορριμμάτων

ΚΑΔ	Περιγραφή ΚΑΔ	Αριθμός φορέων	Ποσοστό
38110000	Συλλογή μη επικίνδυνων απορριμμάτων	1	20%
38111000	Υπηρεσίες συλλογής μη επικίνδυνων ανακυκλώσιμων απορριμμάτων	4	80%
<b>ΣΥΝΟΛΟ</b>		<b>5</b>	

**Πίνακας 45.** Περιφερειακή κατανομή των ενεργών φορέων Κ.Α.Λ.Ο. στον κλάδο των απορριμμάτων

Περιφέρεια	Αριθμός φορέων	Ποσοστό
ΑΝΑΤΟΛΙΚΗΣ ΜΑΚΕΔΟΝΙΑΣ - ΘΡΑΚΗΣ	0	0%
ΑΤΤΙΚΗΣ	2	40%
ΒΟΡΕΙΟΥ ΑΙΓΑΙΟΥ	0	0%
ΔΥΤΙΚΗΣ ΕΛΛΑΔΑΣ	0	0%
ΔΥΤΙΚΗΣ ΜΑΚΕΔΟΝΙΑΣ	0	0%
ΗΠΕΙΡΟΥ	0	0%
ΘΕΣΣΑΛΙΑΣ	0	0%
ΙΟΝΙΩΝ ΝΗΣΩΝ	1	20%
ΚΕΝΤΡΙΚΗΣ ΜΑΚΕΔΟΝΙΑΣ	2	40%
ΚΡΗΤΗΣ	0	0%
ΝΟΤΙΟΥ ΑΙΓΑΙΟΥ	0	0%
ΠΕΛΟΠΟΝΝΗΣΟΥ	0	0%
ΣΤΕΡΕΑΣ ΕΛΛΑΔΑΣ	0	0%
<b>ΣΥΝΟΛΟ</b>	<b>5</b>	



**Διάγραμμα 30.** Περιφερειακή κατανομή των ενεργών φορέων Κ.ΑΛ.Ο. στον κλάδο των απορριμμάτων στις περιφέρειες της χώρας



**Πίνακας 46.** Αναλυτικά στοιχεία για τους ενεργούς φορείς Κ.Α.Λ.Ο. που δραστηριοποιούνται στον κλάδο των απορριμμάτων

Α/Α	ΔΡΑΣΤΗΡΙΟΤΗΤΑ	ΠΕΡΙΦΕΡΕΙΑ	ΕΣΡΑ	ΑΡΙΘΜΟΣ ΕΡΓΑΖΟΜΕΝΩΝ (ΕΜΕ)	ΑΡΙΘΜΟΣ ΕΡΓΑΖΟΜΕΝΩΝ ΠΟΥ ΔΗΛΗΚΕΙ ΣΤΙΣ ΕΥΑΛΩΤΕΣ ΟΜΑΔΕΣ (ΕΜΕ)	ΚΥΚΛΟΣ ΕΡΓΑΣΙΩΝ	ΚΑΔ ΜΕΓΑΛΥΤΕΡΗ Ή ΕΞΟΧΗ	ΚΕΡΗ	ΔΕΙΑ ΠΑΤΙΩΝ	ΔΑΝΕΙΑ	ΕΠΙΧΡΗΜΑΤΟΓΡΗΣΕΙΣ	ΛΟΙΠΕΣ ΠΗΓΕΣ ΧΡΗΜΑΤΟΔΟΤΗΣΗΣ	ΠΕΡΙΓΡΑΦΗ ΔΡΑΣΤΗΡΙΟΤΗΤΑΣ
1	ΥΠΗΡΕΣΙΕΣ ΣΥΛΟΓΗΣ, ΜΗ ΕΠΙΚΙΝΔΥΝΩΝ ΑΠΟΒΑΛΤΩΝ ΓΙΑ ΒΡΟΣΙΜΑ/ΕΛΑΙΑ, ΛΙΠΗ ΚΑΙ ΠΡΟΣ ΑΝΑΚΥΚΛΩΣΗ ΤΟΥΣ ΩΣ ΠΡΩΤΗ ΥΛΗ	ΚΕΝΤΡΙΚΗΣ ΜΑΚΕΔΟΝΙΑΣ	ΔΗΜΟΣ ΑΝΘΕΜΙΩΝ	1	0	12.716,70 €	38110000	-4.307,11 €	815,07 €	- €	4.014,00 €	- €	Σύλλογή μη επικίνδυνων απορριμμάτων
2	ΠΡΑΞΙΝΗ ΤΗΣ ΟΙΚΟΛΟΓΙΑΣ ΜΕΣΩ ΤΗΣ ΑΞΙΟΠΟΙΗΣΗΣ ΥΠΟΠΡΟΙΟΝΤΩΝ ΞΥΛΟΥ ΚΑΙ ΑΛΛΩΝ ΦΥΤΙΚΩΝ ΥΠΟΠΡΟΙΟΝΤΩΝ	ΚΕΝΤΡΙΚΗΣ ΜΑΚΕΔΟΝΙΑΣ	ΔΗΜΟΣ ΧΑΛΚΗΔΟΝΑΣ	1	0	1.300,00 €	38111000	-3.714,74 €	15.000,00 €	- €	- €	- €	Υπηρεσίες συλλογής μη επικίνδυνων ασυκκλώσιμων απορριμμάτων
3	ΑΝΑΚΥΚΛΩΣΗ	ΑΤΤΙΚΗΣ	ΔΗΜΟΣ ΑΓΙΟΥ ΔΗΜΗΤΡΙΟΥ	0	0	- €	38111000	-2.856,01 €	300,00 €	- €	- €	- €	Υπηρεσίες συλλογής μη επικίνδυνων ασυκκλώσιμων απορριμμάτων
4	ΑΝΑΚΥΚΛΩΣΗ	ΑΤΤΙΚΗΣ	ΔΗΜΟΣ ΣΑΛΑΜΙΝΑΣ	0	0	- €	38111000	- €	- €	- €	- €	- €	Υπηρεσίες συλλογής μη επικίνδυνων ασυκκλώσιμων απορριμμάτων
5	ΑΝΑΚΥΚΛΩΣΗ	ΙΟΝΙΩΝ ΝΗΣΩΝ	ΔΗΜΟΣ ΚΕΡΚΥΡΑΣ	0	0	- €	38111000	- €	- €	- €	- €	- €	Υπηρεσίες συλλογής μη επικίνδυνων ασυκκλώσιμων απορριμμάτων
<b>ΣΥΝΟΛΟ</b>						<b>14.016,70 €</b>							

### 3.16 Υπηρεσίες πληροφορίας

Μ.Ο. ΑΝΑ ΕΠΙΧΕΙΡΗΣΗ	ΑΡΙΘΜΟΣ ΕΡΓΑΖΟΜΕΝΩΝ (ΕΜΕ)	ΑΡΙΘΜΟΣ ΕΡΓΑΖΟΜΕΝΩΝ ΠΟΥ ΑΝΗΚΕΙ ΣΤΙΣ ΕΥΑΛΩΤΕΣ ΟΜΑΔΕΣ (ΕΜΕ)	ΚΥΚΛΟΣ ΕΡΓΑΣΙΩΝ
	0,1	0,1	13.915,08 €

Το 60% των ενεργών φορέων του κλάδου των υπηρεσιών πληροφορίας ασχολείται με τη διάθεση διαφημιστικού χώρου / χρόνου στο διαδίκτυο, το 20% με την παραγωγή περιεχομένου δικτυακών πυλών (web portals) και ένα 20% ακόμη με υπηρεσίες ειδησεογραφικών πρακτορείων προς οπτικοακουστικά μέσα (Πίνακας 47). Οι υπηρεσίες πληροφορίας παρέχονται από επιχειρήσεις μικρού μεγέθους με μέσο όρο πωλήσεων ανά επιχείρηση € 13 χιλ. (βλέπε κεφάλαιο 3.1 Πίνακας 4), ενώ οι 3 από τις 5 συνολικά ενεργές Κοιν.Σ.Επ. του κλάδου έχουν ως έδρα τους την περιφέρεια της Αττικής (Πίνακας 48 και Διάγραμμα 31).

**Πίνακας 47.** Τομείς και ποσοστά δραστηριοποίησης των ενεργών φορέων Κ.ΑΛ.Ο. στον κλάδο των υπηρεσιών πληροφορίας

ΚΑΔ	Περιγραφή ΚΑΔ	Αριθμός φορέων	Ποσοστό
63113000	Διάθεση διαφημιστικού χώρου ή χρόνου στο διαδίκτυο	3	60%
63121000	Παραγωγή περιεχομένου δικτυακών πυλών (web portals)	1	20%
63911200	Υπηρεσίες ειδησεογραφικών πρακτορείων προς οπτικοακουστικά μέσα	1	20%
<b>ΣΥΝΟΛΟ</b>		<b>5</b>	

**Πίνακας 48.** Περιφερειακή κατανομή των ενεργών φορέων Κ.ΑΛ.Ο. στον κλάδο των υπηρεσιών πληροφορίας

Περιφέρεια	Αριθμός φορέων	Ποσοστό
<b>ΑΝΑΤΟΛΙΚΗΣ ΜΑΚΕΔΟΝΙΑΣ - ΘΡΑΚΗΣ</b>	1	20%
<b>ΑΤΤΙΚΗΣ</b>	3	60%
<b>ΒΟΡΕΙΟΥ ΑΙΓΑΙΟΥ</b>	0	0%
<b>ΔΥΤΙΚΗΣ ΕΛΛΑΔΑΣ</b>	0	0%
<b>ΔΥΤΙΚΗΣ ΜΑΚΕΔΟΝΙΑΣ</b>	0	0%
<b>ΗΠΕΙΡΟΥ</b>	0	0%
<b>ΘΕΣΣΑΛΙΑΣ</b>	1	20%
<b>ΙΟΝΙΩΝ ΝΗΣΩΝ</b>	0	0%
<b>ΚΕΝΤΡΙΚΗΣ ΜΑΚΕΔΟΝΙΑΣ</b>	0	0%
<b>ΚΡΗΤΗΣ</b>	0	0%
<b>ΝΟΤΙΟΥ ΑΙΓΑΙΟΥ</b>	0	0%
<b>ΠΕΛΟΠΟΝΝΗΣΟΥ</b>	0	0%
<b>ΣΤΕΡΕΑΣ ΕΛΛΑΔΑΣ</b>	0	0%
<b>ΣΥΝΟΛΟ</b>	<b>5</b>	

**Διάγραμμα 31.** Περιφερειακή κατανομή των ενεργών φορέων Κ.Α.Λ.Ο. στον κλάδο των υπηρεσιών πληροφορίας στις περιφέρειες της χώρας



**Πίνακας 49.** Αναλυτικά στοιχεία για τους ενεργούς φορείς Κ.Α.Λ.Ο. που δραστηριοποιούνται στον κλάδο των υπηρεσιών πληροφορίας

Α/Α	ΔΡΑΣΤΗΡΙΟΤΗΤΑ	ΠΕΡΙΦΕΡΕΙΑ	ΕΒΡΑ	ΑΡΙΘΜΟΣ ΕΡΑΖΩΜΕΝΩΝ (ΕΜΕ)	ΑΡΙΘΜΟΣ ΕΡΑΖΩΜΕΝΩΝ ΠΟΥ ΔΗΛΩΣΗ ΣΤΙΣ ΕΥΑΓΓΕΛΙΣΤΙΚΕΣ ΟΜΑΔΕΣ (ΕΜΕ)	ΚΥΚΛΟΣ ΕΡΓΑΣΙΩΝ	ΚΑΔ ΜΕΓΑΛΥΤΕΡΗ ΕΞΙΡΗ ΕΣΩΔΩΝ	ΚΕΡΑΗ	ΑΞΙΑ ΠΑΓΙΩΝ	ΔΑΝΕΙΑ	ΕΠΙΧΟΡΗΓΗΣΕΙΣ	ΛΟΙΠΕΣ ΠΗΓΕΣ ΧΡΗΜΑΤΟΔΟΤΗΣΗΣ	ΠΕΡΙΓΡΑΦΗ ΔΡΑΣΤΗΡΙΟΤΗΤΑΣ
1	ΥΠΗΡΕΣΙΕΣ ΕΞΟΡΣΙΣΤΙΚΩΝ ΚΑΙ ΑΝΑΠΤΥΞΙΑΚΩΝ ΣΟΜΑΤΕΙΩΝ, ΕΝΟΣΕΩΝ, ΣΥΝΕΤΑΙΡΙΣΜΩΝ ΚΑΠΙ	ΑΤΤΙΚΗΣ	ΔΗΜΟΣ ΑΘΗΝΑΙΩΝ	0,4	0,4	23.395,20 €	63121000	5.379,34 €	- €	- €	7.200,00 €	- €	Παραγωγή περιεχόμενου δικτυακών πύλων (web portals)
2	ΠΑΡΑΓΩΓΗ ΠΕΡΙΕΧΟΜΕΝΟΥ ΔΙΑΔΙΚΤΥΑΚΩΝ ΠΥΛΩΝ WEB PORTAL	ΑΝΑΤΟΛΙΚΗΣ ΜΑΚΕΔΟΝΙΑΣ - ΘΡΑΚΗΣ	ΔΗΜΟΣ ΟΡΕΣΤΙΔΑΣ	0	0	3.201,22 €	63113000	18,53 €	600,74 €	- €	- €	- €	Διάθεση διαφημιστικού χώρου ή χρόνου στο διαδίκτυο
3	ΔΙΑΒΕΣΗ ΔΙΑΦΗΜΙΣΤΙΚΟΥ ΧΡΟΥ Η ΧΡΟΝΟΥ ΣΤΟ ΔΙΑΔΙΚΤΥΟ	ΑΤΤΙΚΗΣ	ΔΗΜΟΣ ΧΑΛΑΝΔΡΙΟΥ	0	0	12.300,00 €	63113000	226,20 €	- €	- €	- €	- €	Διάθεση διαφημιστικού χώρου ή χρόνου στο διαδίκτυο
4	ΔΙΑΔΙΚΤΥΑΚΗ ΠΡΟΦΩΓΗ ΔΙΑΔΗΜΙΕΣΩΝ-ΕΤΟΣΕΛΙΔΑΣ	ΘΕΣΣΑΛΙΑΣ	ΔΗΜΟΣ ΒΟΛΟΥ	0	0	26.339,00 €	63113000	74,00 €	- €	- €	- €	- €	Διάθεση διαφημιστικού χώρου ή χρόνου στο διαδίκτυο
5	ΔΗΜΙΟΥΡΓΙΑ ΣΥΝΕΤΑΙΡΙΣΤΙΚΩΝ ΜΕΣΩΝ ΕΝΗΜΕΡΩΣΗΣ	ΑΤΤΙΚΗΣ	ΔΗΜΟΣ ΠΑΠΑΓΟΥ-ΧΟΛΑΡΓΟΥ	0	0	4.400,00 €	63911200	6,62 €	- €	- €	- €	- €	Υπηρεσίες ειδησεογραφικών προεκτάσεων προς οπτικοακουστικό μέσο
<b>ΣΥΝΟΛΟ</b>						<b>69.575,42 €</b>							

### 3.17 Κατασκευαστικές δραστηριότητες

Μ.Ο. ΑΝΑ ΕΠΙΧΕΙΡΗΣΗ	ΑΡΙΘΜΟΣ ΕΡΓΑΖΟΜΕΝΩΝ (ΕΜΕ)	ΑΡΙΘΜΟΣ ΕΡΓΑΖΟΜΕΝΩΝ ΠΟΥ ΑΝΗΚΕΙ ΣΤΙΣ ΕΥΑΛΩΤΕΣ ΟΜΑΔΕΣ (ΕΜΕ)	ΚΥΚΛΟΣ ΕΡΓΑΣΙΩΝ
	1,0	0,0	36.628,94 €

Ο κλάδος των κατασκευαστικών δραστηριοτήτων περιλαμβάνει ηλεκτρικές, υδραυλικές και κλιματιστικές εγκαταστάσεις, κατασκευές διακόσμησης κ.α. (Πίνακας 50). Χαρακτηριστικό είναι το γεγονός ότι ενώ ο αριθμός των ενεργών φορέων του κλάδου είναι μικρός (4 Κοιν.Σ.Επ.) ο συνολικός κύκλος εργασιών τους για το 2015 ξεπερνά τα € 140 χιλ. (36.628 ευρώ κατά μέσο όρο ανά φορέα) (βλέπε κεφάλαιο 3.1 Πίνακα 3 και Πίνακα 4). Τέλος, δυο από τους ενεργούς φορείς βρίσκονται στην περιφέρεια Αττικής και οι άλλοι δυο στην περιφέρεια Θεσσαλίας (Πίνακας 51).

**Πίνακας 50.** Τομείς και ποσοστά δραστηριοποίησης των ενεργών φορέων Κ.Α.Λ.Ο. στον κλάδο των κατασκευαστικών δραστηριοτήτων

ΚΑΔ	Περιγραφή ΚΑΔ	Αριθμός φορέων	Ποσοστό
43210000	Ηλεκτρικές εγκαταστάσεις	1	25%
43220000	Υδραυλικές και κλιματιστικές εγκαταστάσεις θέρμανσης και ψύξης	1	25%
43391100	Εργασίες κατασκευών διακόσμησης	1	25%
43999001	Άλλες κατασκευαστικές εργασίες, που δεν κατονομάζονται ειδικά, με ίδια υλικά	1	25%
<b>ΣΥΝΟΛΟ</b>		<b>4</b>	

**Πίνακας 51.** Περιφερειακή κατανομή των ενεργών φορέων Κ.Α.Λ.Ο. στον κλάδο των κατασκευαστικών δραστηριοτήτων

Περιφέρεια	Αριθμός φορέων	Ποσοστό
<b>ΑΝΑΤΟΛΙΚΗΣ ΜΑΚΕΔΟΝΙΑΣ - ΘΡΑΚΗΣ</b>	0	0%
<b>ΑΤΤΙΚΗΣ</b>	2	50%
<b>ΒΟΡΕΙΟΥ ΑΙΓΑΙΟΥ</b>	0	0%
<b>ΔΥΤΙΚΗΣ ΕΛΛΑΔΑΣ</b>	0	0%
<b>ΔΥΤΙΚΗΣ ΜΑΚΕΔΟΝΙΑΣ</b>	0	0%
<b>ΗΠΕΙΡΟΥ</b>	0	0%
<b>ΘΕΣΣΑΛΙΑΣ</b>	2	50%
<b>ΙΟΝΙΩΝ ΝΗΣΩΝ</b>	0	0%
<b>ΚΕΝΤΡΙΚΗΣ ΜΑΚΕΔΟΝΙΑΣ</b>	0	0%
<b>ΚΡΗΤΗΣ</b>	0	0%
<b>ΝΟΤΙΟΥ ΑΙΓΑΙΟΥ</b>	0	0%
<b>ΠΕΛΟΠΟΝΝΗΣΟΥ</b>	0	0%
<b>ΣΤΕΡΕΑΣ ΕΛΛΑΔΑΣ</b>	0	0%
<b>ΣΥΝΟΛΟ</b>	<b>4</b>	





**Διάγραμμα 32.** Περιφερειακή κατανομή των ενεργών φορέων Κ.Α.Λ.Ο. στον κλάδο των κατασκευαστικών δραστηριοτήτων στις περιφέρειες της χώρας



**Πίνακας 52.** Αναλυτικά στοιχεία για τους ενεργούς φορείς Κ.Α.Ο. που δραστηριοποιούνται στον κλάδο των κατασκευαστικών δραστηριοτήτων

Α/Α	ΔΡΑΣΤΗΡΙΟΤΗΤΑ	ΠΕΡΙΟΧΗ	ΕΙΔΡΑ	ΑΡΙΘΜΟΣ ΕΡΓΑΖΟΜΕΝΩΝ (ΕΜΕ)	ΑΡΙΘΜΟΣ ΕΡΓΑΖΟΜΕΝΩΝ ΕΥΛΟΓΗΣ ΔΕΣ (ΕΜΕ)	ΚΥΚΛΟΣ ΕΡΓΑΣΙΩΝ	ΚΑΔ ΜΕΓΑΛΟΤΕΡΗΣ ΕΣΟΔΩΝ	ΚΕΡΔΗ	ΑΕΙΑ ΠΑΠΩΝ	ΔΑΝΕΙΑ	ΕΠΙΚΟΡΗΓΗΣΕΙΣ	ΛΟΙΠΕΣ ΠΗΓΕΣ ΧΡΗΜΑΤΟΔΟΤΗΣΗΣ	ΠΕΡΙΓΡΑΦΗ ΔΡΑΣΤΗΡΙΟΤΗΤΑΣ
1	ΕΡΓΑΣΙΕΣ ΕΠΙΣΚΕΥΗΣ ΚΑΙ ΣΥΝΤΗΡΗΣΗΣ ΙΣΤΟΡΙΚΩΝ ΚΑΙ ΠΑΡΑΔΟΣΙΑΚΩΝ ΚΤΙΡΙΩΝ	ΘΕΣΣΑΛΙΑΣ	ΔΗΜΟΣ ΜΟΥΖΑΚΙΟΥ	2	0	80.587,00 €	43210000	21.071,00 €	- €	- €	- €	- €	Ηλεκτρικές εγκαταστάσεις
2	ΣΧΕΔΙΑΣΗ ΚΑΤΑΣΚΕΥΩΝ, ΥΠΗΡΕΣΙΕΣ ΑΪΧΜΗΣ ΕΚΟΥ, ΠΑΡΑΓΩΓΗ ΤΑΪΛΙΩΝ	ΑΤΤΙΚΗΣ	ΔΗΜΟΣ ΑΘΗΝΑΙΩΝ	2	0	46.074,59 €	43391100	5.862,06 €	10.253,45 €	- €	- €	- €	Εργασίες κατασκευών διασφάλισης
3	ΕΚΠΑΙΔΕΥΣΗ ΚΑΙ ΕΠΙΜΟΡΦΩΣΗ ΣΤΟΥΣ ΦΥΣΙΚΟΥΣ ΤΡΟΠΟΥΣ ΔΟΜΗΣΗΣ ΚΑΙ ΚΑΘΟΛΙΠΕΡΕΙΑΣ / ΠΑΡΟΧΗ ΥΠΗΡΕΣΙΩΝ ΣΤΟΝ ΤΟΜΕΑ ΟΙΚΟΤΟΥΡΙΣΜΟΥ / ΠΑΡΑΓΩΓΗ, ΕΜΠΟΡΙΑ ΠΡΟΪΟΝΤΩΝ ΤΟΥ ΠΡΩΤΟΤΕΝΗ ΤΟΜΕΑ	ΘΕΣΣΑΛΙΑΣ	ΔΗΜΟΣ ΜΑΡΙΣΣΑΙΩΝ	0	0	19.854,15 €	439997001	13.402,69 €	- €	- €	- €	- €	Άλλες κατασκευαστικές εργασίες, που δεν κατανομάζονται ειδικά, με δια υλικά
4	Υδραυλικές και κλιματιστικές εγκαταστάσεις θέρμανσης και ψύξης	ΑΤΤΙΚΗΣ	ΔΗΜΟΣ ΜΑΡΑΘΩΝΑ	0	0	- €	43220000	- €	- €	- €	- €	- €	Υδραυλικές και κλιματιστικές εγκαταστάσεις θέρμανσης και ψύξης
<b>ΣΥΝΟΛΟ</b>						<b>146.515,74 €</b>							

## 3.18 Εκδοτικές δραστηριότητες

Μ.Ο. ΑΝΑ ΕΠΙΧΕΙΡΗΣΗ	ΑΡΙΘΜΟΣ ΕΡΓΑΖΟΜΕΝΩΝ (ΕΜΕ)	ΑΡΙΘΜΟΣ ΕΡΓΑΖΟΜΕΝΩΝ ΠΟΥ ΑΝΗΚΕΙ ΣΤΙΣ ΕΥΑΛΩΤΕΣ ΟΜΑΔΕΣ (ΕΜΕ)	ΚΥΚΛΟΣ ΕΡΓΑΣΙΩΝ
	0,3	0,0	6.373,94 €

Οι ενεργοί φορείς του κλάδου των εκδοτικών δραστηριοτήτων ασχολούνται κυρίως με την έκδοση έντυπων διδακτικών βιβλίων, φυλλαδίων, περιοδικών ή / και βιβλίων σε δίσκο (Πίνακας 53). Πρόκειται για έναν μικρό αριθμό Κοιν.Σ.Επ. (4 φορείς) πάρα πολύ μικρού μεγέθους με συνολικές πωλήσεις για το 2015 κάτω των € 30 χιλ. (βλέπε κεφάλαιο 3.1 Πίνακας 3). Δύο από τους φορείς έχουν την έδρα τους στην περιφέρεια Αττικής, ένας φορέας στην περιφέρεια Ηπείρου και ένας φορέας στην περιφέρεια Κεντρικής Μακεδονίας (Πίνακας 54).

**Πίνακας 53.** Τομείς και ποσοστά δραστηριοποίησης των ενεργών φορέων Κ.Α.Λ.Ο. στον κλάδο των εκδοτικών δραστηριοτήτων

ΚΑΔ	Περιγραφή ΚΑΔ	Αριθμός φορέων	Ποσοστό
58111100	Έκδοση έντυπων διδακτικών βιβλίων εκπαιδευτικού περιεχομένου	1	25%
58111900	Έκδοση έντυπων βιβλίων, φυλλαδίων κάθε είδους, και παρόμοιων ειδών	1	25%
58112000	Έκδοση βιβλίων σε δίσκο, ταινία ή άλλα φυσικά μέσα	1	25%
58140000	Έκδοση έντυπων περιοδικών κάθε είδους	1	25%
<b>ΣΥΝΟΛΟ</b>		<b>4</b>	

**Πίνακας 54.** Περιφερειακή κατανομή των ενεργών φορέων Κ.Α.Λ.Ο. στον κλάδο των εκδοτικών δραστηριοτήτων

Περιφέρεια	Αριθμός φορέων	Ποσοστό
<b>ΑΝΑΤΟΛΙΚΗΣ ΜΑΚΕΔΟΝΙΑΣ - ΘΡΑΚΗΣ</b>	0	0%
<b>ΑΤΤΙΚΗΣ</b>	2	50%
<b>ΒΟΡΕΙΟΥ ΑΙΓΑΙΟΥ</b>	0	0%
<b>ΔΥΤΙΚΗΣ ΕΛΛΑΔΑΣ</b>	0	0%
<b>ΔΥΤΙΚΗΣ ΜΑΚΕΔΟΝΙΑΣ</b>	0	0%
<b>ΗΠΕΙΡΟΥ</b>	1	25%
<b>ΘΕΣΣΑΛΙΑΣ</b>	0	0%
<b>ΙΟΝΙΩΝ ΝΗΣΩΝ</b>	0	0%
<b>ΚΕΝΤΡΙΚΗΣ ΜΑΚΕΔΟΝΙΑΣ</b>	1	25%
<b>ΚΡΗΤΗΣ</b>	0	0%
<b>ΝΟΤΙΟΥ ΑΙΓΑΙΟΥ</b>	0	0%
<b>ΠΕΛΟΠΟΝΝΗΣΟΥ</b>	0	0%
<b>ΣΤΕΡΕΑΣ ΕΛΛΑΔΑΣ</b>	0	0%
<b>ΣΥΝΟΛΟ</b>	<b>4</b>	

**Διάγραμμα 33.** Περιφερειακή κατανομή των ενεργών φορέων Κ.Α.Λ.Ο. στον κλάδο των εκδοτικών δραστηριοτήτων στις περιφέρειες της χώρας



**Πίνακας 55.** Αναλυτικά στοιχεία για τους ενεργούς φορείς Κ.Α.Λ.Ο. που δραστηριοποιούνται στον κλάδο των εκδοτικών δραστηριοτήτων

Α/Α	ΔΡΑΣΤΗΡΙΟΤΗΤΑ	ΠΕΡΙΦΕΡΕΙΑ	ΕΔΡΑ	ΑΡΙΘΜΟΣ ΕΡ-ΓΑΖΩΜΕΝΩΝ (ΕΜΕ)	ΑΡΙΘΜΟΣ ΕΡ-ΓΑΖΩΜΕΝΩΝ ΠΟΥ ΔΗΛΩΕΙ ΣΤΙΣ ΕΥΛΟΓΙΣΤΕΣ ΟΜΑΔΕΣ (ΕΜΕ)	ΚΥΚΛΟΣ ΕΡΓΑΣΙΩΝ	ΚΑΔ ΜΕ-ΓΑΛΥΤΕΡΗ ΕΙΣΡΟΗ ΕΣΟΔΩΝ	ΚΕΡΗ	ΔΕΙΑ ΠΑ-ΠΩΝ	ΔΑΝΕΙΑ	ΕΠΙΧΟΡΗ-ΓΗΕΣ	ΔΟΠΕΣ ΠΗ-ΓΕΣ ΧΡΗΜΑ-ΤΟΔΟΤΗΣΗΣ	ΠΕΡΙΓΡΑΦΗ ΔΡΑΣΤΗΡΙΟΤΗΤΑΣ
1	ΕΡΕΥΝΑ ΣΧΟΛΙΚΩΝ ΒΙΒΛΙΩΝ ΜΟΥΣΕΑΚΟ ΥΛΙΚΟ	ΑΤΤΙΚΗΣ	ΔΗΜΟΣ ΑΘΗ-ΝΑΙΩΝ	0	0	9.258,18€	58111100	-428,48	0	0	0	0	Έκδοση έντυπων διδακτικών βιβλίων εκπαιδευτικού περιεχομένου
2	ΕΚΔΟΣΕΙΣ ΔΙΑΦΗΜΙΣΤΙΚΕΣ ΕΡΓΑΣΙΕΣ, ΠΑΡΟΧΗ ΑΝΑΠΤΥΞΗΣ ΚΑΙ ΥΠΟΣΤΗΡΙΞΗΣ ΚΑΙΝΟΤΟΜΩΝ ΛΥΣΕΩΝ E-HEALTH	ΑΤΤΙΚΗΣ	ΔΗΜΟΣ ΜΑΡΑ-ΘΩΝΑ	0	0	11.802,57 €	58140000	400,38	0	0	0	0	Έκδοση έντυπων περιοδικών κάθε έτους
3	ΠΑΡΟΧΗ ΥΠΗΡΕΣΙΩΝ ΕΚΠΑΙΔΕΥΣΗΣ ΚΑΙ ΕΝΗΜΕΡΩΣΗΣ ΣΧΕΤΙΚΑ ΜΕ ΤΟ ΠΕΡΙΒΑΛΛΟΝ, ΤΟΝ ΠΟΛΙΤΕΜΟ ΚΑΙ ΤΗΝ ΚΟΙΝΩΝΙΑ ΤΟΥ ΖΑΤΟΡΙΟΥ	ΗΠΕΡΟΥ	ΔΗΜΟΣ ΖΑΓΟΡΙΟΥ	0	0	4.435,00€	58111900	3741	0	0	0	0	Έκδοση έντυπων βιβλίων, φυλλάδιων κάθε έτους, και παροχών ειδών
4	ΕΡΕΥΝΑ / ΚΑΤΑΓΡΑΦΗ / ΤΕΚΜΗΡΙΩΣΗ ΘΡΗΣΚΕΥΤΙΚΩΝ ΠΡΑΚΤΙΚΩΝ / ΠΑΡΑΔΟΣΙΑΚΩΝ ΤΕΧΝΩΝ	ΚΕΝΤΡΙΚΗΣ ΜΑΚΕΔΟΝΙΑΣ	ΔΗΜΟΣ ΘΕΣΣΑΛΟ-ΝΙΚΗΣ	1	0	-€	58112000	0	0	0	0	0	Έκδοση βιβλίων σε δίσκο, ταινία ή άλλα φυσικά μέσα
<b>ΣΥΝΟΛΟ</b>				<b>1</b>	<b>0</b>	<b>25.495,75 €</b>							

### 3.19 Πληροφορική

Μ.Ο. ΑΝΑ ΕΠΙΧΕΙΡΗΣΗ	ΑΡΙΘΜΟΣ ΕΡΓΑΖΟΜΕΝΩΝ (ΕΜΕ)	ΑΡΙΘΜΟΣ ΕΡΓΑΖΟΜΕΝΩΝ ΠΟΥ ΑΝΗΚΕΙ ΣΤΙΣ ΕΥΑΛΩΤΕΣ ΟΜΑΔΕΣ (ΕΜΕ)	ΚΥΚΛΟΣ ΕΡΓΑΣΙΩΝ
	0,8	0,0	10.578,56 €

Το 75% των ενεργών φορέων του κλάδου των υπηρεσιών πληροφορικής δραστηριοποιούνται στις υπηρεσίες δημιουργίας ιστοσελίδων στο διαδίκτυο (Πίνακας 56). Οι υπηρεσίες πληροφορικής παρέχονται από επιχειρήσεις πάρα πολύ μικρού μεγέθους με μέσο όρο πωλήσεων ανά επιχείρηση € 10.578 χιλ. για το έτος 2015 (βλέπε κεφάλαιο 3.1 Πίνακας 4). Υπάρχει μεγάλη χωρική διασπορά του κλάδου καθώς κάθε μια από τις τέσσερις Κοιν.Σ.Επ. του κλάδου βρίσκεται σε διαφορετική περιφέρεια και συγκεκριμένα στις περιφέρειες Ανατολικής Μακεδονίας-Θράκης, Αττικής, Κεντρικής Μακεδονίας και Πελοποννήσου (Πίνακας 57 και Διάγραμμα 34.).

**Πίνακας 56.** Τομείς και ποσοστά δραστηριοποίησης των ενεργών φορέων Κ.ΑΛ.Ο. στον κλάδο των υπηρεσιών πληροφορικής

ΚΑΔ	Περιγραφή ΚΑΔ	Αριθμός φορέων	Ποσοστό
62011104	Υπηρεσίες δημιουργίας ιστοσελίδων στο διαδίκτυο	3	75%
62011100	Υπηρεσίες σχεδιασμού και ανάπτυξης τεχνολογιών της πληροφορίας για εφαρμογές	1	25%
<b>ΣΥΝΟΛΟ</b>		<b>4</b>	

**Πίνακας 57.** Περιφερειακή κατανομή των ενεργών φορέων Κ.ΑΛ.Ο. στον κλάδο των υπηρεσιών πληροφορικής

Περιφέρεια	Αριθμός φορέων	Ποσοστό
ΑΝΑΤΟΛΙΚΗΣ ΜΑΚΕΔΟΝΙΑΣ - ΘΡΑΚΗΣ	1	25%
ΑΤΤΙΚΗΣ	1	25%
ΒΟΡΕΙΟΥ ΑΙΓΑΙΟΥ	0	0%
ΔΥΤΙΚΗΣ ΕΛΛΑΔΑΣ	0	0%
ΔΥΤΙΚΗΣ ΜΑΚΕΔΟΝΙΑΣ	0	0%
ΗΠΕΙΡΟΥ	0	0%
ΘΕΣΣΑΛΙΑΣ	0	0%
ΙΟΝΙΩΝ ΝΗΣΩΝ	0	0%
ΚΕΝΤΡΙΚΗΣ ΜΑΚΕΔΟΝΙΑΣ	1	25%
ΚΡΗΤΗΣ	0	0%
ΝΟΤΙΟΥ ΑΙΓΑΙΟΥ	0	0%
ΠΕΛΟΠΟΝΝΗΣΟΥ	1	25%
ΣΤΕΡΕΑΣ ΕΛΛΑΔΑΣ	0	0%
<b>ΣΥΝΟΛΟ</b>	<b>4</b>	

**Διάγραμμα 34.** Περιφερειακή κατανομή των ενεργών φορέων Κ.Α.Λ.Ο. στον κλάδο της πληροφορικής στις περιφέρειες της χώρας



**Πίνακας 58.** Αναλυτικά στοιχεία για τους ενεργούς φορείς Κ.Α.Λ.Ο. που δραστηριοποιούνται στον κλάδο των υπηρεσιών πληροφορικής

Α/Α	ΔΡΑΣΤΗΡΙΟΤΗΤΑ	ΠΕΡΙΦΕΡΕΙΑ	ΕΣΡΑ	ΑΡΙΘΜΟΣ ΕΡΓΑΖΟΜΕΝΩΝ (ΕΜΕ)	ΑΡΙΘΜΟΣ ΕΡΓΑΖΟΜΕΝΩΝ ΠΟΥ ΔΗΗΚΕΙΣΤΙΣ ΕΥΑΛΩΤΕΣ ΟΜΑΔΕΣ (ΕΜΕ)	ΚΥΚΛΟΣ ΕΡΓΑΣΙΩΝ	ΚΑΔ ΜΕΓΑΛΟΤΕΡΗΣ ΕΣΟΔΩΝ	ΚΕΡΔΗ	ΔΕΙΑ ΠΑΤΕΝΤ	ΔΑΝΕΙΑ	ΕΠΙΧΟΡΗΓΗΣΕΙΣ	ΛΟΙΠΕΣ ΠΗΓΕΣ ΧΡΗΜΑΤΟΔΟΤΗΣΗΣ	ΠΕΡΙΓΡΑΦΗ ΔΡΑΣΤΗΡΙΟΤΗΤΑΣ	
1	ΔΗΜΙΟΥΡΓΙΑ ΣΤΟΣΕΛΙΩΝ, ΤΟΥΡΙΣΤΙΚΩΝ ΥΠΗΡΕΣΙΩΝ	ΠΕΛΟΠΟΝΝΗΣΟΥ	ΔΗΜΟΣ ΝΑΥΠΑΓΙΩΝ	2	0	16.622,48 €	62011104	-2.818,71 €	- €	- €	- €	- €	Υπηρεσίες δημιουργίας ιστοσελίδων στο διαδίκτυο	
2	ΠΡΟΣΤΑΣΙΑ ΑΔΕΣΤΟΤΩΝ ΖΩΩΝ, ΠΑΡΑΓΩΓΗ ΒΙΟΛΟΓΙΚΩΝ ΠΡΟΪΟΝΤΩΝ, ΠΟΛΙΤΙΣΤΙΚΕΣ ΕΚΔΗΛΩΣΕΙΣ	ΚΕΝΤΡΙΚΗΣ ΜΑΚΕΔΟΝΙΑΣ	ΔΗΜΟΣ ΑΜΦΙΠΟΛΗΣ	0	0	1.975,50 €	62011104	-3,50 €	- €	- €	1.000,00 €	- €	Υπηρεσίες δημιουργίας ιστοσελίδων στο διαδίκτυο	
3	ΥΠΗΡΕΣΙΕΣ ΕΡΕΥΝΑΣ ΣΤΗΝ ΠΛΗΡΟΦΟΡΙΚΗ	ΑΤΤΙΚΗΣ	ΔΗΜΟΣ ΑΘΗΝΑΙΩΝ	1	0	18.993,00 €	62011100	1.521,06 €	340,40 €	- €	- €	- €	Υπηρεσίες σχεδιασμού και ανάπτυξης τεχνολογιών της πληροφορίας για εφαρμογές	
4	ΠΛΗΡΟΦΟΡΙΚΗ	ΑΝΑΤΟΛΙΚΗΣ ΜΑΚΕΔΟΝΙΑΣ - ΘΡΑΚΗΣ	ΔΗΜΟΣ ΚΑΒΑΛΑΣ	0	0	5.123,25 €	62011104	453,65 €	300,00 €	- €	- €	- €	Υπηρεσίες δημιουργίας ιστοσελίδων στο διαδίκτυο	
				<b>ΣΥΝΟΛΟ</b>										
				3	0	42.314,23 €								



### 3.20 Λοιπές δραστηριότητες

Στις λοιπές δραστηριότητες έχουν υπολογιστεί συνολικά τα αριθμητικά (αριθμός φορέων, ΕΜΕ κλπ.) και οικονομικά (κύκλος εργασιών) στοιχεία των ενεργών Κοιν.Σ.Επ. διαφόρων τομέων πολύ μικρού μεγέθους και περιορισμένου αριθμού φορέων και δραστηριοτήτων. Ωστόσο, έχει ενδιαφέρον να σημειωθεί ότι εξ' αυτών ο κλάδος παραγωγής κινηματογραφικών ταινιών, βίντεο και τηλεοπτικών προγραμμάτων, ηχογραφήσεις και μουσικές εκδόσεις (ύπαρξη 3 φορέων) συγκέντρωσε το 24,8% (ήτοι € 280 χιλ.) των συνολικών πωλήσεων των λοιπών δραστηριοτήτων απασχολώντας 13 ΕΜΕ για το έτος 2015. Ακολουθεί ο τομέας φυτικής και ζωικής παραγωγής, θήρα και συναφείς δραστηριότητες (3 φορείς) ο οποίος συγκέντρωσε το 13,1% (ήτοι € 148 χιλ.) των συνολικών πωλήσεων των λοιπών δραστηριοτήτων απασχολώντας 9 ΕΜΕ για το έτος 2015 και οι δραστηριότητες βοήθειας με παροχή καταλύματος, με έναν φορέα ο οποίος συγκέντρωσε πωλήσεις ύψους € 119 χιλ. (Πίνακας 59).

**Πίνακας 59.** Αναλυτικά στοιχεία για τους ενεργούς φορείς Κ.Α.Α.Ο. που δραστηριοποιούνται σε λοιπές δραστηριότητες

Α/Α	ΔΡΑΣΤΗΡΙΟΤΗΤΑ	ΠΕΡΙΦΕΡΕΙΑ	ΕΣΡΑ	ΑΡΙΘΜΟΣ ΕΡΓΑΖΟΜΕΝΩΝ (ΕΜΕ)	ΑΡΙΘΜΟΣ ΖΩΝΕΜΩΝ ΠΟΥ ΑΝΗΚΕΙ ΣΤΙΣ ΕΥΑΛΩΤΕΣ ΟΜΑΔΕΣ (ΕΜΕ)	ΚΥΚΛΟΣ ΕΡΓΑΣΙΩΝ	ΚΑΔ ΜΕΤΑΛΛΟΤΕΡΗ ΕΙΡΟΦΗ ΕΣΩΔΩΝ	ΚΕΡΑΗ	ΑΣΙΑ ΠΑΤΙΟΝ	ΔΑΝΕΙΑ	ΕΠΙΧΟΡΗΓΗΣΕΙΣ	ΛΟΙΠΕΣ ΠΑΡΕΣ ΧΡΗΜΑΤΟΔΟΤΗΣΗΣ	ΠΕΡΙΓΡΑΦΗ ΔΡΑΣΤΗΡΙΟΤΗΤΑΣ
1	ΚΑΛΙΕΡΓΕΙΑ ΛΑΧΑΝΙΚΩΝ-ΕΚΠΟΡΕΥ ΦΡΟΥΤΩΝ-ΠΥΡΡΕΣΙΕΣ ΚΗΠΟΥΡΟΥ	ΗΠΕΙΡΟΥ	ΔΗΜΟΣ ΑΡΓΑΣ	9	5	146.992,83 €	01131000	-11.352,24 €	1.482,90 €	- €	- €	- €	Καλλιέργεια λαχανικών με φύλλα ή μίσκους
2	ΣΥΜΒΟΥΛΕΥΤΙΚΗ-ΠΛΗΡΟΦΟΡΗΣΗ	ΣΤΕΡΕΑΣ ΕΛΛΑΔΑΣ	ΔΗΜΟΣ ΧΑΛΚΙΔΕΩΝ	0	0	- €	01261000	- €	150,00 €	- €	- €	- €	Καλλιέργεια ελιών
3	ΠΡΩΤΟΤΥΠΗΣ ΤΟΜΕΑΣ ΧΩΡΙΣ ΜΕΣΑΖΩΝΤΕΣ, ΙΑΤΡΙΚΟΣ ΤΟΥΡΙΣΜΟΣ, ΕΚΠΑΙΔΕΥΣΗ	ΑΤΤΙΚΗΣ	ΔΗΜΟΣ ΝΕΑΣ ΣΜΥΡΝΗΣ	0	0	1.000,00 €	01280000	- €	- €	- €	- €	- €	Καλλιέργεια καρικετικών, αρωματικών, θεραπευτικών και φαρμακευτικών φυτών
<b>ΣΥΝΟΛΟ</b>	<b>Φυτική και ζωική παραγωγή, θέρμα και συναφείς δραστηριότητες</b>			<b>9</b>	<b>5</b>	<b>147.992,83 €</b>							
Α/Α	ΔΡΑΣΤΗΡΙΟΤΗΤΑ	ΠΕΡΙΦΕΡΕΙΑ	ΕΣΡΑ	ΑΡΙΘΜΟΣ ΕΡΓΑΖΟΜΕΝΩΝ (ΕΜΕ)	ΑΡΙΘΜΟΣ ΖΩΝΕΜΩΝ ΠΟΥ ΑΝΗΚΕΙ ΣΤΙΣ ΕΥΑΛΩΤΕΣ ΟΜΑΔΕΣ (ΕΜΕ)	ΚΥΚΛΟΣ ΕΡΓΑΣΙΩΝ	ΚΑΔ ΜΕΤΑΛΛΟΤΕΡΗ ΕΙΡΟΦΗ ΕΣΩΔΩΝ	ΚΕΡΑΗ	ΑΣΙΑ ΠΑΤΙΟΝ	ΔΑΝΕΙΑ	ΕΠΙΧΟΡΗΓΗΣΕΙΣ	ΛΟΙΠΕΣ ΠΑΡΕΣ ΧΡΗΜΑΤΟΔΟΤΗΣΗΣ	ΠΕΡΙΓΡΑΦΗ ΔΡΑΣΤΗΡΙΟΤΗΤΑΣ
1	ΥΠΗΡΕΣΙΕΣ ΠΡΟΒΟΛΗΣ ΚΙΝΗΜΑΤΟΓΡΑΦΙΚΩΝ ΤΑΙΝΙΩΝ	ΝΟΤΙΟΥ ΑΙΓΑΙΟΥ	ΔΗΜΟΣ ΚΩ	8	0	262.807,87 €	59141000	7.460,68 €	1.955,00 €	- €	- €	- €	Υπηρεσίες προβολής κινηματογραφικών ταινιών
2	ΔΡΑΣΤΗΡΙΟΤΗΤΕΣ ΠΡΟΦΟΡΗΣ ΠΟΛΙΤΕΜΟΥ, ΣΥΜΒΟΥΛΕΥΤΙΚΗΣ ΓΙΑ ΤΗΝ ΑΝΑΠΤΥΞΗ ΕΠΙΧΕΙΡΗΜΑΤΙΚΗΣ ΔΡΑΣΤΗΡΙΟΤΗΤΑΣ, ΕΚΠΑΙΔΕΥΣΗΣ	ΔΥΤΙΚΗΣ ΕΛΛΑΔΑΣ	ΔΗΜΟΣ ΑΝΔΡΙΤΣΑΙΝΑΣ-ΣΚΡΕΤΕΝΙΩΝ	0	0	- €	59110000	-4.158,01 €	- €	- €	- €	- €	Δραστηριότητες παραγωγής κινηματογραφικών ταινιών, βίντεο και τηλεοπτικών προγραμμάτων
3	ΔΡΑΣΤΗΡΙΟΤΗΤΕΣ ΠΑΡΑΓΩΓΗΣ ΚΙΝΗΜΑΤΟΓΡΑΦΙΚΩΝ ΤΑΙΝΙΩΝ, ΒΙΝΤΕΟ ΚΑΙ ΤΗΛΕΟΠΤΙΚΩΝ ΠΡΟΓΡΑΜΜΑΤΩΝ	ΑΤΤΙΚΗΣ	ΔΗΜΟΣ ΚΟΡΥΔΑΛΛΟΥ	5	0	17.590,00 €	59130000	- €	1.885,14 €	- €	18.000,00 €	- €	Δραστηριότητες διανομής κινηματογραφικών ταινιών, βίντεο και τηλεοπτικών προγραμμάτων
<b>ΣΥΝΟΛΟ</b>	<b>Παραγωγή κινηματογραφικών ταινιών, βίντεο και τηλεοπτικών προγραμμάτων, παραφάρμακα και μουσικές εδίδες</b>			<b>13</b>	<b>0</b>	<b>280.397,87 €</b>							
Α/Α	ΔΡΑΣΤΗΡΙΟΤΗΤΑ	ΠΕΡΙΦΕΡΕΙΑ	ΕΣΡΑ	ΑΡΙΘΜΟΣ ΕΡΓΑΖΟΜΕΝΩΝ (ΕΜΕ)	ΑΡΙΘΜΟΣ ΖΩΝΕΜΩΝ ΠΟΥ ΑΝΗΚΕΙ ΣΤΙΣ ΕΥΑΛΩΤΕΣ ΟΜΑΔΕΣ (ΕΜΕ)	ΚΥΚΛΟΣ ΕΡΓΑΣΙΩΝ	ΚΑΔ ΜΕΤΑΛΛΟΤΕΡΗ ΕΙΡΟΦΗ ΕΣΩΔΩΝ	ΚΕΡΑΗ	ΑΣΙΑ ΠΑΤΙΟΝ	ΔΑΝΕΙΑ	ΕΠΙΧΟΡΗΓΗΣΕΙΣ	ΛΟΙΠΕΣ ΠΑΡΕΣ ΧΡΗΜΑΤΟΔΟΤΗΣΗΣ	ΠΕΡΙΓΡΑΦΗ ΔΡΑΣΤΗΡΙΟΤΗΤΑΣ
1	ΣΤΕΓΑΣΗ, ΕΚΠΑΙΔΕΥΣΗ	ΑΤΤΙΚΗΣ	ΔΗΜΟΣ ΑΘΗΝΑΙΩΝ	0	0	1.500,00 €	72202903	- €	- €	- €	- €	- €	Υπηρεσίες κοινωνικών ερευνών
2	ΕΚΠΟΝΗΣΗ ΕΡΕΥΝΩ-ΜΕΛΕΤΩΝ, ΟΡΓΑΝΩΣΗ ΣΥΝΕΔΡΙΩΝ	ΝΟΤΙΟΥ ΑΙΓΑΙΟΥ	ΔΗΜΟΣ ΡΟΔΟΥ	0	0	2.530,86 €	72201900	-1.909,04 €	251,52 €	- €	- €	- €	Υπηρεσίες έρευνας και περιστασιακής ανάπτυξης σε άλλες κοινωνικές επιστήμες
3	ΣΧΕΔΙΑΣΜΟΣ ΚΑΙ ΧΑΡΑΞΗ ΜΟΝΟΤΑΤΩΝ	ΑΤΤΙΚΗΣ	ΔΗΜΟΣ ΑΘΗΝΑΙΩΝ	0	0	- €	72191501	- €	- €	- €	- €	- €	Υπηρεσίες περιβαλλοντικής έρευνας
<b>ΣΥΝΟΛΟ</b>	<b>Επιστημονική έρευνα και ανάπτυξη</b>			<b>0</b>	<b>0</b>	<b>4.030,86 €</b>							
Α/Α	ΔΡΑΣΤΗΡΙΟΤΗΤΑ	ΠΕΡΙΦΕΡΕΙΑ	ΕΣΡΑ	ΑΡΙΘΜΟΣ ΕΡΓΑΖΟΜΕΝΩΝ (ΕΜΕ)	ΑΡΙΘΜΟΣ ΖΩΝΕΜΩΝ ΠΟΥ ΑΝΗΚΕΙ ΣΤΙΣ ΕΥΑΛΩΤΕΣ ΟΜΑΔΕΣ (ΕΜΕ)	ΚΥΚΛΟΣ ΕΡΓΑΣΙΩΝ	ΚΑΔ ΜΕΤΑΛΛΟΤΕΡΗ ΕΙΡΟΦΗ ΕΣΩΔΩΝ	ΚΕΡΑΗ	ΑΣΙΑ ΠΑΤΙΟΝ	ΔΑΝΕΙΑ	ΕΠΙΧΟΡΗΓΗΣΕΙΣ	ΛΟΙΠΕΣ ΠΑΡΕΣ ΧΡΗΜΑΤΟΔΟΤΗΣΗΣ	ΠΕΡΙΓΡΑΦΗ ΔΡΑΣΤΗΡΙΟΤΗΤΑΣ
1	ΟΡΓΑΝΩΣΗ ΔΙΚΤΥΟΛΟΓΗΣΗΣ ΚΑΙ ΗΛΕΚΤΡΟΝΙΚΗΣ ΕΠΗΜΕΡΩΣΗΣ/ΕΣΟΠΟ ΤΗΝ ΚΟΙΝΩΝΙΚΗ ΣΥΝΕΣΦΟΡΑ	ΑΤΤΙΚΗΣ	ΔΗΜΟΣ ΝΕΑΣ ΙΩΝΙΑΣ	2	0	10.594,81 €	73111100	- €	3.200,00 €	- €	519,57 €	- €	Υπηρεσίες πλήρους διαφήμισης
2	ΠΡΟΦΩΓΗ ΚΑΙ ΔΙΑΦΗΜΙΣΗ ΚΑΛΙΤΕΧΝΙΚΩΝ, ΠΟΛΙΤΙΚΩΝ ΚΑΙ ΠΟΛΙΤΙΣΤΙΚΩΝ ΕΚΔΑΞΕΩΝ	ΑΤΤΙΚΗΣ	ΔΗΜΟΣ ΑΘΗΝΑΙΩΝ	4	4	71.990,00 €	73111900	17.691,00 €	5.000,00 €	- €	- €	- €	Άλλες υπηρεσίες διαφήμισης
3	ΠΛΗΡΟΦΟΡΟΙΚΗ	ΙΟΝΙΩΝ ΝΗΣΩΝ	ΔΗΜΟΣ ΚΕΡΚΙΡΑΣ	1	0	1.990,00 €	73111100	-2.625,47 €	994,72 €	- €	- €	- €	Υπηρεσίες πλήρους διαφήμισης
<b>ΣΥΝΟΛΟ</b>	<b>Διαφήμιση και έρευνα αγοράς</b>			<b>7</b>	<b>4</b>	<b>84.574,81 €</b>							

Α/Α	ΔΡΑΣΤΗΡΙΟΤΗΤΑ	ΠΕΡΙΦΕΡΕΙΑ	ΕΣΡΑ	ΑΡΙΘΜΟΣ ΕΡΓΑΖΟΜΕΝΩΝ (ΕΜΕ)	ΑΡΙΘΜΟΣ ΕΡΓΑΖΟΜΕΝΩΝ ΠΟΥ ΑΝΗΚΕΙ ΣΤΙΣ ΕΥΑΛΩΤΕΣ ΟΜΑΔΕΣ (ΕΜΕ)	ΚΥΚΛΟΣ ΕΡΓΑΣΙΩΝ	ΚΑΔ ΜΕΤΑΛΛΑΤΕΡΗ ΕΙΡΗΦΗ ΕΣΩΔΩΝ	ΚΕΡΑΗ	ΑΣΙΑ ΠΑΤΩΝ	ΔΑΝΕΙΑ	ΕΠΙΧΟΡΗΓΗΣΕΙΣ	ΛΟΙΠΕΣ ΠΗΓΕΣ ΧΡΗΜΑΤΟΔΟΤΗΣΗΣ	ΠΕΡΙΓΡΑΦΗ ΔΡΑΣΤΗΡΙΟΤΗΤΑΣ
1	ΠΑΡΑΓΩΓΗ ΚΑΙ ΠΡΟΜΗΘΕΥΣΗ ΠΡΟΪΟΝΤΩΝ ΚΑΙ ΔΙΑΘΕΣΗ ΠΑΡΟΧΗ ΥΠΗΡΕΣΙΩΝ ΠΡΟΣ ΤΡΙΤΟΥΣ	ΣΤΕΡΕΑΣ ΕΛΛΑΔΑΣ	ΔΗΜΟΣ ΔΕΛΦΩΝ	7	1	107.936,56 €	79110000	7.381,69 €	386,42 €	- €	51.385,09 €	- €	Δραστηριότητες ταξιδιωτικών προ-κρίσεων
2	ΞΕΝΑΓΗΣΕΙΣ	ΔΥΤΙΚΗΣ ΜΑΚΕΔΟΝΙΑΣ	ΔΗΜΟΣ ΚΟΖΑΝΗΣ	0	0	1.380,00 €	79901100	1.380,00 €	- €	- €	- €	- €	Υπηρεσίες τουριστικής προβολής
3	ΕΚΠΑΙΔΕΥΣΗ, ΤΟΥΡΙΣΜΟΣ	ΚΡΗΤΗΣ	ΔΗΜΟΣ ΑΡΧΑΔΙΝΩΝ-Α-ΣΠΕΡΦΥΣΙΟΥ	0	0	- €	79901000	- 167,12 €	- €	- €	- €	- €	Υπηρεσίες τουριστικής προβολής και ενημέρωσης επισκεπτών
<b>ΣΥΝΟΛΟ</b>	<b>Δραστηριότητες ταξιδιωτικών προαφε-ρών, προαφών οργανωμένων ταξιδιών και υπηρεσιών κατόπιν και συναφείς δραστηριότητες</b>			<b>7</b>	<b>1</b>	<b>109.316,56 €</b>							
<b>Α/Α</b>	<b>ΔΡΑΣΤΗΡΙΟΤΗΤΑ</b>	<b>ΠΕΡΙΦΕΡΕΙΑ</b>	<b>ΕΣΡΑ</b>	<b>ΑΡΙΘΜΟΣ ΕΡΓΑΖΟΜΕΝΩΝ (ΕΜΕ)</b>	<b>ΑΡΙΘΜΟΣ ΕΡΓΑΖΟΜΕΝΩΝ ΠΟΥ ΑΝΗΚΕΙ ΣΤΙΣ ΕΥΑΛΩΤΕΣ ΟΜΑΔΕΣ (ΕΜΕ)</b>	<b>ΚΥΚΛΟΣ ΕΡΓΑΣΙΩΝ</b>	<b>ΚΑΔ ΜΕΤΑΛΛΑΤΕΡΗ ΕΙΡΗΦΗ ΕΣΩΔΩΝ</b>	<b>ΚΕΡΑΗ</b>	<b>ΑΣΙΑ ΠΑΤΩΝ</b>	<b>ΔΑΝΕΙΑ</b>	<b>ΕΠΙΧΟΡΗΓΗΣΕΙΣ</b>	<b>ΛΟΙΠΕΣ ΠΗΓΕΣ ΧΡΗΜΑΤΟΔΟΤΗΣΗΣ</b>	<b>ΠΕΡΙΓΡΑΦΗ ΔΡΑΣΤΗΡΙΟΤΗΤΑΣ</b>
1	ΚΑΛΛΙΕΡΓΕΙΑ ΣΥΛΛΟΓΗ, ΕΠΕΞΕΡΓΑΣΙΑ, ΜΕΤΑΦΟΡΑ, ΕΜΠΟΡΑ, ΦΥΣΙΚΩΝ ΚΑΙ ΠΑΡΑΦΑΡΜΑΚΩΝ ΠΡΟΪΟΝΤΩΝ ΑΓΡΟΤΟΠΙΚΗΣ ΠΡΟΤΕΣ ΎΛΕΣ	ΘΕΣΣΑΛΙΑΣ	ΔΗΜΟΣ ΑΛΜΥΡΟΥ	0	0	6.534,93 €	20413000	- 6.861,34 €	4.664,25 €	- €	- €	- €	Παραγωγή σπασουαύ, παρασκευασμέ-των γλυκίσκων και καβάριαρου
2	ΕΠΕΞΕΡΓΑΣΙΑ ΚΑΙ ΔΙΑΘΕΣΗ ΒΟΤΑΝΩΝ, ΑΓΡΟΤΙΚΩΝ ΠΡΟΪΟΝΤΩΝ	ΚΕΝΤΡΙΚΗΣ ΜΑΚΕΔΟΝΙΑΣ	ΔΗΜΟΣ ΜΙΓΚΑΔΑ	0	0	- €	20413101	- €	- €	- €	- €	- €	Παραγωγή σπασουαύ πολυελαίας
<b>ΣΥΝΟΛΟ</b>	<b>Παραγωγή χημικών ουσιών και προϊόντων</b>			<b>0</b>	<b>0</b>	<b>6.534,93 €</b>							
<b>Α/Α</b>	<b>ΔΡΑΣΤΗΡΙΟΤΗΤΑ</b>	<b>ΠΕΡΙΦΕΡΕΙΑ</b>	<b>ΕΣΡΑ</b>	<b>ΑΡΙΘΜΟΣ ΕΡΓΑΖΟΜΕΝΩΝ (ΕΜΕ)</b>	<b>ΑΡΙΘΜΟΣ ΕΡΓΑΖΟΜΕΝΩΝ ΠΟΥ ΑΝΗΚΕΙ ΣΤΙΣ ΕΥΑΛΩΤΕΣ ΟΜΑΔΕΣ (ΕΜΕ)</b>	<b>ΚΥΚΛΟΣ ΕΡΓΑΣΙΩΝ</b>	<b>ΚΑΔ ΜΕΤΑΛΛΑΤΕΡΗ ΕΙΡΗΦΗ ΕΣΩΔΩΝ</b>	<b>ΚΕΡΑΗ</b>	<b>ΑΣΙΑ ΠΑΤΩΝ</b>	<b>ΔΑΝΕΙΑ</b>	<b>ΕΠΙΧΟΡΗΓΗΣΕΙΣ</b>	<b>ΛΟΙΠΕΣ ΠΗΓΕΣ ΧΡΗΜΑΤΟΔΟΤΗΣΗΣ</b>	<b>ΠΕΡΙΓΡΑΦΗ ΔΡΑΣΤΗΡΙΟΤΗΤΑΣ</b>
1	ΠΛΩΜΗ ΧΕΙΡΟΤΕΧΝΙΚΩΝ ΕΙΔΩΝ-ΥΠΗΡΕΣΙΕΣ ΠΡΟΔΑΜΕΑ-ΕΚΠΑΙΔΕΥΤΙΚΕΣ ΥΠΗΡΕΣΙΕΣ	ΑΤΤΙΚΗΣ	ΔΗΜΟΣ ΑΘΗΝΑΙΩΝ	2,4	2,4	79.318,00 €	32131001	8.351,53 €	- €	- €	- €	154,00 €	Κατασκευή κοσμημάτων από πλαστικό, ύφανση, ξύλο, δούρακα, μη πολυμερές πέρες, κοινό μέταλλο και άλλα υλικά
2	ΑΝΑΔΕΙΞΗ ΠΑΡΑΔΟΣΙΑΚΟΥ ΕΛΛΗΝΙΚΟΥ ΚΟΣΜΗΜΑΤΟΣ	ΠΕΛΟΠΟΝ-ΝΗΣΟΥ	ΔΗΜΟΣ ΓΟΡΤΥΝΙΑΣ	0	0	7.951,00 €	32121000	530,64 €	600,00 €	- €	- €	- €	Κατασκευή κοσμημάτων και συνα-φών ειδών
<b>ΣΥΝΟΛΟ</b>	<b>Άλλες μεταποιητικές δραστηριότητες</b>			<b>2,4</b>	<b>2,4</b>	<b>87.269,00 €</b>							
<b>Α/Α</b>	<b>ΔΡΑΣΤΗΡΙΟΤΗΤΑ</b>	<b>ΠΕΡΙΦΕΡΕΙΑ</b>	<b>ΕΣΡΑ</b>	<b>ΑΡΙΘΜΟΣ ΕΡΓΑΖΟΜΕΝΩΝ (ΕΜΕ)</b>	<b>ΑΡΙΘΜΟΣ ΕΡΓΑΖΟΜΕΝΩΝ ΠΟΥ ΑΝΗΚΕΙ ΣΤΙΣ ΕΥΑΛΩΤΕΣ ΟΜΑΔΕΣ (ΕΜΕ)</b>	<b>ΚΥΚΛΟΣ ΕΡΓΑΣΙΩΝ</b>	<b>ΚΑΔ ΜΕΤΑΛΛΑΤΕΡΗ ΕΙΡΗΦΗ ΕΣΩΔΩΝ</b>	<b>ΚΕΡΑΗ</b>	<b>ΑΣΙΑ ΠΑΤΩΝ</b>	<b>ΔΑΝΕΙΑ</b>	<b>ΕΠΙΧΟΡΗΓΗΣΕΙΣ</b>	<b>ΛΟΙΠΕΣ ΠΗΓΕΣ ΧΡΗΜΑΤΟΔΟΤΗΣΗΣ</b>	<b>ΠΕΡΙΓΡΑΦΗ ΔΡΑΣΤΗΡΙΟΤΗΤΑΣ</b>
1	ΕΡΓΑΣΙΕΣ ΘΕΡΜΟΜΟΝΩΣΗΣ ΕΞΤΕΡΙΚΩΝ ΕΠΙΦΑΝΕΩΝ ΤΟΙΧΩΝ- ΤΕΧΝΙΚΕΣ ΥΠΗΡΕΣΙΕΣ	ΚΕΝΤΡΙΚΗΣ ΜΑΚΕΔΟΝΙΑΣ	ΔΗΜΟΣ ΧΑΛΚΗΔΩΝΟΣ	0	0	- €	68311100	2.612,44 €	- €	- €	- €	- €	Υπηρεσίες πόλησης κτιρίων κατοικιών και γης για ανέγερση κτιρίων κατοικιών, βάσει αδειών ή σύμβασης, εκτός από τις θιροκαταίες χαρακτηριστικής μεθόδου
2	ΚΑΘΑΡΙΣΜΟΙ-ΑΝΑΚΥΚΛΩΣΗ	ΚΡΗΤΗΣ	ΔΗΜΟΣ ΗΡΑΚΛΕΙΟΥ ΚΡΗΤΗΣ	0	0	1.732,31 €	68321101	- 44,09 €	406,50 €	- €	- €	- €	Υπηρεσίες διαχείρισης κτιρίων πολυ-κατοικιών
<b>ΣΥΝΟΛΟ</b>	<b>Διαχείριση στέγης περσιουσίας</b>			<b>0</b>	<b>0</b>	<b>1.732,31 €</b>							
1	ΑΝΑΠΤΥΞΗ ΑΓΡΟΤΙΚΗΣ ΕΠΙΧΕΙΡΗΜΑΤΙ-ΚΟΤΗΤΑΣ	ΚΡΗΤΗΣ	ΔΗΜΟΣ ΗΡΑΚΛΕΙΟΥ (ΚΡΗΤΗΣ)	2	0	52.614,85 €	74901300	562,39 €	1.777,00 €	- €	- €	- €	Υπηρεσίες παραχίτης περιβαλλοντικών συμβουλών
2	ΠΑΡΟΧΗ ΕΝΕΡΓΕΙΑΚΩΝ ΥΠΗΡΕΣΙΩΝ	ΑΝΑΤΟΛΙΚΗΣ ΜΑΚΕΔΟΝΙΑΣ - ΘΡΑΚΗΣ	ΔΗΜΟΣ ΚΑΒΑΛΑΣ	1	0	15.561,50 €	74901000	- 3.830,22 €	2.129,36 €	- €	- €	- €	Υπηρεσίες παραχίτης επαγγελματικής και τεχνικής υποστήριξης και παραχίτης συμβουλών η.δ.κ.α.
<b>ΣΥΝΟΛΟ</b>	<b>Άλλες επαγγελματικές, επιστημονικές και τεχνικές δραστηριότητες</b>			<b>3</b>	<b>0</b>	<b>68.176,35 €</b>							

Α/Α	ΔΡΑΣΤΗΡΙΟΤΗΤΑ	ΠΕΡΙΦΕΡΕΙΑ	ΕΓΓΡΑ	ΑΡΙΘΜΟΣ ΕΡΓΑΖΟΜΕΝΩΝ (ΕΜΕ)	ΑΡΙΘΜΟΣ ΕΡΓΑΖΟΜΕΝΩΝ ΠΟΥ ΑΝΗΚΕΙ ΣΤΙΣ ΕΥΑΛΩΤΕΣ ΟΜΑΔΕΣ (ΕΜΕ)	ΚΥΚΛΟΣ ΕΡΓΑΣΙΩΝ	ΚΑΔ ΜΕΓΑΛΥΤΕΡΗ ΕΙΡΟΦΗ ΕΣΩΔΩΝ	ΚΕΡΑΗ	ΑΣΙΑ ΠΑΤΩΝ	ΔΑΝΕΙΑ	ΕΠΙΧΟΡΗΓΗΣΕΙΣ	ΛΟΙΠΕΣ ΠΗΓΕΣ ΧΡΗΜΑΤΟΔΟΤΗΣΗΣ	ΠΕΡΙΓΡΑΦΗ ΔΡΑΣΤΗΡΙΟΤΗΤΑΣ
1	ΥΠΗΡΕΣΙΕΣ ΛΕΙΤΟΥΡΓΙΑΣ ΜΟΝΤΕΛΙΟΥ-ΣΥΜΒΟΥΛΕΥΤΙΚΗ ΠΑΡΩΝ	ΝΟΤΙΟΥ ΑΙΓΑΙΟΥ	ΔΗΜΟΣ ΝΑΞΟΥ	8	8	- €	91021000	- €	301,72 €	- €	- €	- €	Υπηρεσίες λειτουργίας μπουσεύων
2	ΥΠΗΡΕΣΙΕΣ ΕΠΙΧΕΙΡΗΣΗΣ ΑΡΧΑΙΟΛΟΓΙΚΩΝ ΚΑΙ ΑΛΛΩΝ ΙΣΤΟΡΙΚΩΝ ΧΑΡΩΝ ΚΑΙ ΠΙΡΙΩΝ	ΝΟΤΙΟΥ ΑΙΓΑΙΟΥ	ΔΗΜΟΣ ΝΑΞΟΥ	0	0	- €	91031001	- €	250,00 €	- €	- €	- €	Υπηρεσίες επίσκεψης αρχαιολογικών και άλλων ιστορικών χώρων και κτηρίων
<b>ΣΥΝΟΛΟ</b>	<b>Δραστηριότητες βιβλιοθηκών, αρχαιοφυλάκων, μουσείων και λοιπές πολιτιστικές δραστηριότητες</b>			<b>8</b>	<b>8</b>	<b>- €</b>							
Α/Α	ΔΡΑΣΤΗΡΙΟΤΗΤΑ	ΠΕΡΙΦΕΡΕΙΑ	ΕΓΓΡΑ	ΑΡΙΘΜΟΣ ΕΡΓΑΖΟΜΕΝΩΝ (ΕΜΕ)	ΑΡΙΘΜΟΣ ΕΡΓΑΖΟΜΕΝΩΝ ΠΟΥ ΑΝΗΚΕΙ ΣΤΙΣ ΕΥΑΛΩΤΕΣ ΟΜΑΔΕΣ (ΕΜΕ)	ΚΥΚΛΟΣ ΕΡΓΑΣΙΩΝ	ΚΑΔ ΜΕΓΑΛΥΤΕΡΗ ΕΙΡΟΦΗ ΕΣΩΔΩΝ	ΚΕΡΑΗ	ΑΣΙΑ ΠΑΤΩΝ	ΔΑΝΕΙΑ	ΕΠΙΧΟΡΗΓΗΣΕΙΣ	ΛΟΙΠΕΣ ΠΗΓΕΣ ΧΡΗΜΑΤΟΔΟΤΗΣΗΣ	ΠΕΡΙΓΡΑΦΗ ΔΡΑΣΤΗΡΙΟΤΗΤΑΣ
1	ΜΕΛΕΤΗ, ΠΕΡΑΜΑΤΙΣΜΟΣ, ΠΡΟΒΟΗ, ΔΙΟΡΓΑΝΩΣΗ ΚΑΙ ΕΚΤΕΛΕΣΗ ΠΑΡΑΣΤΑΣΕΩΝ ΚΟΥΚΛΟΘΕΑΤΡΟΥ ΚΑΙ ΣΥΝΑΛΩΝ ΣΕ ΑΥΤΟΥ ΤΥΠΟΥ	ΑΝΑΤΟΛΙΚΗΣ ΜΑΚΕΔΟΝΙΑΣ - ΘΡΑΚΗΣ	ΔΗΜΟΣ ΚΑΒΑΛΑΣ	1	0	8.028,37 €	93292103	-1.767,40 €	- €	- €	- €	- €	Υπηρεσίες θεάματος κουκλοθεατρου
2	ΑΘΗΤΙΚΕΣ ΔΙΟΡΓΑΝΩΣΕΙΣ ΚΑΙ ΔΡΑΣΕΙΣ	ΑΤΤΙΚΗΣ	ΔΗΜΟΣ ΧΑΪΔΑΡΙΟΥ	0	0	- €	93131003	- €	- €	- €	- €	- €	Υπηρεσίες καθηγητή φυσικής αγωγής ή γυμναστή
<b>ΣΥΝΟΛΟ</b>	<b>Αθλητικές δραστηριότητες και δραστηριότητες διασκέδασης και ψυχαγωγίας</b>			<b>1</b>	<b>0</b>	<b>8.028,37 €</b>							
Α/Α	ΔΡΑΣΤΗΡΙΟΤΗΤΑ	ΠΕΡΙΦΕΡΕΙΑ	ΕΓΓΡΑ	ΑΡΙΘΜΟΣ ΕΡΓΑΖΟΜΕΝΩΝ (ΕΜΕ)	ΑΡΙΘΜΟΣ ΕΡΓΑΖΟΜΕΝΩΝ ΠΟΥ ΑΝΗΚΕΙ ΣΤΙΣ ΕΥΑΛΩΤΕΣ ΟΜΑΔΕΣ (ΕΜΕ)	ΚΥΚΛΟΣ ΕΡΓΑΣΙΩΝ	ΚΑΔ ΜΕΓΑΛΥΤΕΡΗ ΕΙΡΟΦΗ ΕΣΩΔΩΝ	ΚΕΡΑΗ	ΑΣΙΑ ΠΑΤΩΝ	ΔΑΝΕΙΑ	ΕΠΙΧΟΡΗΓΗΣΕΙΣ	ΛΟΙΠΕΣ ΠΗΓΕΣ ΧΡΗΜΑΤΟΔΟΤΗΣΗΣ	ΠΕΡΙΓΡΑΦΗ ΔΡΑΣΤΗΡΙΟΤΗΤΑΣ
1	ΠΑΡΟΧΗ ΥΠΗΡΕΣΙΩΝ ΑΙΣΘΗΤΙΚΗΣ / ΟΥΣΘΟΕΡΑΤΕΙΑΣ / ΠΡΟΣΩΠΙΚΗΣ ΕΚΓΥΨΙΣΗΣ	ΑΤΤΙΚΗΣ	ΔΗΜΟΣ ΑΙΓΑΛΕΩ	1	1	772,05 €	96021300	-5.408,67 €	- €	- €	- €	- €	Υπηρεσίες αισθητικών και υπηρεσίες περιποίησης των νυχιών
2	ΚΑΤΑΣΚΕΥΗ ΚΟΣΜΗΜΑΤΩΣ	ΑΤΤΙΚΗΣ	ΔΗΜΟΣ ΚΑΛΛΙΘΕΑΣ	0	0	- €	96091910	-58,66 €	- €	- €	- €	- €	Υπηρεσίες διακοσμητή κοσμημάτων
<b>ΣΥΝΟΛΟ</b>	<b>Άλλες δραστηριότητες παροχής προσωπικών υπηρεσιών</b>			<b>1</b>	<b>1</b>	<b>772,05 €</b>							
Α/Α	ΔΡΑΣΤΗΡΙΟΤΗΤΑ	ΠΕΡΙΦΕΡΕΙΑ	ΕΓΓΡΑ	ΑΡΙΘΜΟΣ ΕΡΓΑΖΟΜΕΝΩΝ (ΕΜΕ)	ΑΡΙΘΜΟΣ ΕΡΓΑΖΟΜΕΝΩΝ ΠΟΥ ΑΝΗΚΕΙ ΣΤΙΣ ΕΥΑΛΩΤΕΣ ΟΜΑΔΕΣ (ΕΜΕ)	ΚΥΚΛΟΣ ΕΡΓΑΣΙΩΝ	ΚΑΔ ΜΕΓΑΛΥΤΕΡΗ ΕΙΡΟΦΗ ΕΣΩΔΩΝ	ΚΕΡΑΗ	ΑΣΙΑ ΠΑΤΩΝ	ΔΑΝΕΙΑ	ΕΠΙΧΟΡΗΓΗΣΕΙΣ	ΛΟΙΠΕΣ ΠΗΓΕΣ ΧΡΗΜΑΤΟΔΟΤΗΣΗΣ	ΠΕΡΙΓΡΑΦΗ ΔΡΑΣΤΗΡΙΟΤΗΤΑΣ
1	ΠΑΡΑΡΤΗΡΗ ΜΕ ΠΑΡΑΔΟΣΙΑΚΟΥΣ ΣΠΟΡΟΥΣ ΕΡΓΑΣΤΗΡΙΟ ΤΥΠΟΠΟΙΗΣΗΣ ΚΑΙ ΚΑΤΑΣΚΕΥΗΣ ΤΟΠΙΚΩΝ ΠΡΟΪΟΝΤΩΝ	ΣΤΕΡΕΑΣ ΕΛΛΑΔΑΣ	ΔΗΜΟΣ ΚΑΡΠΕΝΗΣΙΟΥ	1	1	6.198,65 €	02300000	106,66 €	- €	- €	5.400,00 €	- €	Συλλογή προϊόντων αυστηρών φυτών μη ξυλοδούρου μαρφαρης
<b>ΣΥΝΟΛΟ</b>	<b>Δασοκομία και υλοτομία</b>			<b>1</b>	<b>1</b>	<b>6.198,65 €</b>							
Α/Α	ΔΡΑΣΤΗΡΙΟΤΗΤΑ	ΠΕΡΙΦΕΡΕΙΑ	ΕΓΓΡΑ	ΑΡΙΘΜΟΣ ΕΡΓΑΖΟΜΕΝΩΝ (ΕΜΕ)	ΑΡΙΘΜΟΣ ΕΡΓΑΖΟΜΕΝΩΝ ΠΟΥ ΑΝΗΚΕΙ ΣΤΙΣ ΕΥΑΛΩΤΕΣ ΟΜΑΔΕΣ (ΕΜΕ)	ΚΥΚΛΟΣ ΕΡΓΑΣΙΩΝ	ΚΑΔ ΜΕΓΑΛΥΤΕΡΗ ΕΙΡΟΦΗ ΕΣΩΔΩΝ	ΚΕΡΑΗ	ΑΣΙΑ ΠΑΤΩΝ	ΔΑΝΕΙΑ	ΕΠΙΧΟΡΗΓΗΣΕΙΣ	ΛΟΙΠΕΣ ΠΗΓΕΣ ΧΡΗΜΑΤΟΔΟΤΗΣΗΣ	ΠΕΡΙΓΡΑΦΗ ΔΡΑΣΤΗΡΙΟΤΗΤΑΣ
1	ΚΑΤΑΣΚΕΥΗ ΕΝΔΥΜΑΤΩΝ, ΥΠΟΔΗΜΑΤΩΝ, ΖΩΝΩΝ ΚΑΙ ΛΟΙΠΩΝ ΛΑΞΕΩΝ ΑΡ ΑΙΤΟ ΥΟΔΑΣΙΑ ΚΑΙ ΔΕΡΜΑ	ΑΤΤΙΚΗΣ	ΔΗΜΟΣ ΑΘΗΝΑΙΩΝ	0	0	2.351,45 €	14191101	-2.933,28 €	- €	- €	- €	- €	Κατασκευή βρεφικών βαπτιστικών ενδυμάτων, πλεκτών ή κροσέ
<b>ΣΥΝΟΛΟ</b>	<b>Κατασκευή ειδών ένδυσης</b>			<b>0</b>	<b>0</b>	<b>2.351,45 €</b>							
1	ΜΕΤΕΠΕΟΥΠΕΙΣ-ΒΙΒΛΙΟΔΕΣΙΑ	ΚΕΝΤΡΙΚΗΣ ΜΑΚΕΔΟΝΙΑΣ	ΔΗΜΟΣ ΘΕΣΣΑΛΟΝΙΚΗΣ	0	1	1.188,65 €	18132001	-553,81 €	- €	- €	- €	- €	Υπηρεσίες παραγωγής μεταδοκίμων & άλλων παρεμφερών αγαθών
<b>ΣΥΝΟΛΟ</b>	<b>Εκπαιδευτικές και αναπαραγωγικές δραστηριότητες</b>			<b>0</b>	<b>1</b>	<b>1.188,65 €</b>							

Α/Α	ΔΡΑΣΤΗΡΙΟΤΗΤΑ	ΠΕΡΙΦΕΡΕΙΑ	ΕΣΡΑ	ΑΡΙΘΜΟΣ ΕΡΓΑΖΟΜΕΝΩΝ (ΕΜΕ)	ΑΡΙΘΜΟΣ ΕΡΓΑΖΟΜΕΝΩΝ ΠΟΥ ΑΝΗΚΕΙ ΣΤΙΣ ΕΥΑΛΩΤΕΣ ΟΜΑΔΕΣ (ΕΜΕ)	ΚΥΚΛΟΣ ΕΡΓΑΣΙΩΝ	ΚΑΔ ΜΕΓΑΛΥΤΕΡΗ ΕΙΡΗΦΗ ΕΞΩΔΩΝ	ΚΕΡΑΗ	ΑΞΙΑ ΠΑΓΙΩΝ	ΔΑΝΕΙΑ	ΕΠΙΧΟΡΗΓΗΣΕΙΣ	ΛΟΙΠΕΣ ΠΗΓΕΣ ΧΡΗΜΑΤΟΔΟΤΗΣΗΣ	ΠΕΡΙΓΡΑΦΗ ΔΡΑΣΤΗΡΙΟΤΗΤΑΣ
1	ΥΠΗΡΕΣΙΕΣ ΕΡΕΥΝΑΣ ΚΑΙ ΠΕΡΑΜΑΤΙΚΗΣ ΑΝΑΠΤΥΞΗΣ ΤΗ ΜΗΧΑΝΙΚΗΣ ΚΑΙ ΤΗΝ ΤΕΧΝΟΛΟΓΙΑ, ΕΚΤΟΣ ΤΗΣ ΒΙΟΤΕΧΝΟΛΟΓΙΑΣ	ΚΕΝΤΡΙΚΗΣ ΜΑΚΕΔΟΝΙΑΣ - ΘΡΑΚΗΣ	ΔΗΜΟΣ ΟΡΕΣΤΙΑΔΑΣ	0	0	6.085,89 €	25620000	-€	-€	-€	-€	-€	Μεταλλοτεχνία
<b>ΣΥΝΟΛΟ</b>	<b>Κατασκευή μεταλλικών προτύπων, με εξοπλισμό το μηχανήματα και τα είδη εξοπλισμού</b>			<b>0</b>	<b>0</b>	<b>6.085,89 €</b>							
Α/Α	ΔΡΑΣΤΗΡΙΟΤΗΤΑ	ΠΕΡΙΦΕΡΕΙΑ	ΕΣΡΑ	ΑΡΙΘΜΟΣ ΕΡΓΑΖΟΜΕΝΩΝ (ΕΜΕ)	ΑΡΙΘΜΟΣ ΕΡΓΑΖΟΜΕΝΩΝ ΠΟΥ ΑΝΗΚΕΙ ΣΤΙΣ ΕΥΑΛΩΤΕΣ ΟΜΑΔΕΣ (ΕΜΕ)	ΚΥΚΛΟΣ ΕΡΓΑΣΙΩΝ	ΚΑΔ ΜΕΓΑΛΥΤΕΡΗ ΕΙΡΗΦΗ ΕΞΩΔΩΝ	ΚΕΡΑΗ	ΑΞΙΑ ΠΑΓΙΩΝ	ΔΑΝΕΙΑ	ΕΠΙΧΟΡΗΓΗΣΕΙΣ	ΛΟΙΠΕΣ ΠΗΓΕΣ ΧΡΗΜΑΤΟΔΟΤΗΣΗΣ	ΠΕΡΙΓΡΑΦΗ ΔΡΑΣΤΗΡΙΟΤΗΤΑΣ
1	ΠΑΡΟΧΗ ΤΕΧΝΙΚΩΝ ΥΠΗΡΕΣΙΩΝ	ΚΕΝΤΡΙΚΗΣ ΜΑΚΕΔΟΝΙΑΣ	ΔΗΜΟΣ ΣΥΚΕΩΝ	0	0	10.938,20 €	31021001	-2.388,09 €	-€	-€	-€	-€	Κατασκευή Ελλικών επίπλων κούφιας από μονάδα που σπασακε μέρη και δύο εργάτες
<b>ΣΥΝΟΛΟ</b>	<b>Κατασκευή επίπλων</b>			<b>0</b>	<b>0</b>	<b>10.938,20 €</b>							
Α/Α	ΔΡΑΣΤΗΡΙΟΤΗΤΑ	ΠΕΡΙΦΕΡΕΙΑ	ΕΣΡΑ	ΑΡΙΘΜΟΣ ΕΡΓΑΖΟΜΕΝΩΝ (ΕΜΕ)	ΑΡΙΘΜΟΣ ΕΡΓΑΖΟΜΕΝΩΝ ΠΟΥ ΑΝΗΚΕΙ ΣΤΙΣ ΕΥΑΛΩΤΕΣ ΟΜΑΔΕΣ (ΕΜΕ)	ΚΥΚΛΟΣ ΕΡΓΑΣΙΩΝ	ΚΑΔ ΜΕΓΑΛΥΤΕΡΗ ΕΙΡΗΦΗ ΕΞΩΔΩΝ	ΚΕΡΑΗ	ΑΞΙΑ ΠΑΓΙΩΝ	ΔΑΝΕΙΑ	ΕΠΙΧΟΡΗΓΗΣΕΙΣ	ΛΟΙΠΕΣ ΠΗΓΕΣ ΧΡΗΜΑΤΟΔΟΤΗΣΗΣ	ΠΕΡΙΓΡΑΦΗ ΔΡΑΣΤΗΡΙΟΤΗΤΑΣ
1	ΟΡΓΑΝΩΣΗ ΚΟΙΝΩΝΙΚΩΝ / ΠΟΛΙΤΙΣΤΙΚΩΝ / ΨΥΧΑΓΩΓΙΚΩΝ ΕΚΔΗΛΩΣΕΩΝ	ΑΤΤΙΚΗΣ	ΔΗΜΟΣ ΑΘΗΝΑΙΩΝ	20	10	21.714,18 €	49411900	-€	3.670,00 €	-€	17.693,14 €	-€	Άλλες υπηρεσίες οβιτών μεταφορών εμπορευμάτων
<b>ΣΥΝΟΛΟ</b>	<b>Χερσαίες μεταφορές και μεταφορές μέσω σιγμών</b>			<b>20</b>	<b>10</b>	<b>21.714,18 €</b>							
Α/Α	ΔΡΑΣΤΗΡΙΟΤΗΤΑ	ΠΕΡΙΦΕΡΕΙΑ	ΕΣΡΑ	ΑΡΙΘΜΟΣ ΕΡΓΑΖΟΜΕΝΩΝ (ΕΜΕ)	ΑΡΙΘΜΟΣ ΕΡΓΑΖΟΜΕΝΩΝ ΠΟΥ ΑΝΗΚΕΙ ΣΤΙΣ ΕΥΑΛΩΤΕΣ ΟΜΑΔΕΣ (ΕΜΕ)	ΚΥΚΛΟΣ ΕΡΓΑΣΙΩΝ	ΚΑΔ ΜΕΓΑΛΥΤΕΡΗ ΕΙΡΗΦΗ ΕΞΩΔΩΝ	ΚΕΡΑΗ	ΑΞΙΑ ΠΑΓΙΩΝ	ΔΑΝΕΙΑ	ΕΠΙΧΟΡΗΓΗΣΕΙΣ	ΛΟΙΠΕΣ ΠΗΓΕΣ ΧΡΗΜΑΤΟΔΟΤΗΣΗΣ	ΠΕΡΙΓΡΑΦΗ ΔΡΑΣΤΗΡΙΟΤΗΤΑΣ
1	ΑΛΛΗΛΟΓΡΑΦΙΑ ΣΑΜΗΛΟΥ ΚΟΣΤΟΥΣ	ΑΤΤΙΚΗΣ	ΔΗΜΟΣ ΑΙΓΑΛΕΩ	20	20	94.875,40 €	53201100	5.065,98 €	-€	-€	-€	-€	Υπηρεσίες ταχυμεταφορών πολλαπλής φύσης
<b>ΣΥΝΟΛΟ</b>	<b>Τουριστικές και μεταμεταφορικές δραστηριότητες</b>			<b>20</b>	<b>20</b>	<b>94.875,40 €</b>							
Α/Α	ΔΡΑΣΤΗΡΙΟΤΗΤΑ	ΠΕΡΙΦΕΡΕΙΑ	ΕΣΡΑ	ΑΡΙΘΜΟΣ ΕΡΓΑΖΟΜΕΝΩΝ (ΕΜΕ)	ΑΡΙΘΜΟΣ ΕΡΓΑΖΟΜΕΝΩΝ ΠΟΥ ΑΝΗΚΕΙ ΣΤΙΣ ΕΥΑΛΩΤΕΣ ΟΜΑΔΕΣ (ΕΜΕ)	ΚΥΚΛΟΣ ΕΡΓΑΣΙΩΝ	ΚΑΔ ΜΕΓΑΛΥΤΕΡΗ ΕΙΡΗΦΗ ΕΞΩΔΩΝ	ΚΕΡΑΗ	ΑΞΙΑ ΠΑΓΙΩΝ	ΔΑΝΕΙΑ	ΕΠΙΧΟΡΗΓΗΣΕΙΣ	ΛΟΙΠΕΣ ΠΗΓΕΣ ΧΡΗΜΑΤΟΔΟΤΗΣΗΣ	ΠΕΡΙΓΡΑΦΗ ΔΡΑΣΤΗΡΙΟΤΗΤΑΣ
1	ΥΠΗΡΕΣΙΕΣ ΤΟΥΡΙΣΜΟΥ	ΚΕΝΤΡΙΚΗΣ ΜΑΚΕΔΟΝΙΑΣ	ΔΗΜΟΣ ΠΟΛΥΓΥΡΟΥ	0	0	-€	55201104	-1.607,64 €	1.000,00 €	-€	-€	-€	Υπηρεσίες ενσωμάτωσης επιπλωμένων δωμάτων ή διαμερισμάτων για μικρή διάρκεια
<b>ΣΥΝΟΛΟ</b>	<b>Καλύμματα</b>			<b>0</b>	<b>0</b>	<b>-€</b>							
Α/Α	ΔΡΑΣΤΗΡΙΟΤΗΤΑ	ΠΕΡΙΦΕΡΕΙΑ	ΕΣΡΑ	ΑΡΙΘΜΟΣ ΕΡΓΑΖΟΜΕΝΩΝ (ΕΜΕ)	ΑΡΙΘΜΟΣ ΕΡΓΑΖΟΜΕΝΩΝ ΠΟΥ ΑΝΗΚΕΙ ΣΤΙΣ ΕΥΑΛΩΤΕΣ ΟΜΑΔΕΣ (ΕΜΕ)	ΚΥΚΛΟΣ ΕΡΓΑΣΙΩΝ	ΚΑΔ ΜΕΓΑΛΥΤΕΡΗ ΕΙΡΗΦΗ ΕΞΩΔΩΝ	ΚΕΡΑΗ	ΑΞΙΑ ΠΑΓΙΩΝ	ΔΑΝΕΙΑ	ΕΠΙΧΟΡΗΓΗΣΕΙΣ	ΛΟΙΠΕΣ ΠΗΓΕΣ ΧΡΗΜΑΤΟΔΟΤΗΣΗΣ	ΠΕΡΙΓΡΑΦΗ ΔΡΑΣΤΗΡΙΟΤΗΤΑΣ
1	ΥΠΗΡΕΣΙΕΣ ΘΥΛΑΞΗΣ-ΕΚΤΑΙΛΕΥΣΗΣ	ΚΕΝΤΡΙΚΗΣ ΜΑΚΕΔΟΝΙΑΣ	ΔΗΜΟΣ ΘΕΣΣΑΛΟΝΙΚΗΣ	0	0	39.000,00 €	61104100	-€	1.000,00 €	-€	-€	-€	Βασικές υπηρεσίες διαδίκτυου
<b>ΣΥΝΟΛΟ</b>	<b>Τηλεπικοινωνίες</b>			<b>0</b>	<b>0</b>	<b>39.000,00 €</b>							

Α/Α	ΔΡΑΣΤΗΡΙΟΤΗΤΑ	ΠΕΡΙΦΕΡΕΙΑ	ΕΣΡΑ	ΑΡΙΘΜΟΣ ΕΡΓΑΖΟΜΕΝΩΝ (ΕΜΕ)	ΑΡΙΘΜΟΣ ΕΡΓΑΖΟΜΕΝΩΝ ΠΟΥ ΑΝΗΚΕΙ ΣΤΙΣ ΕΥΑΛΩΤΕΣ ΟΜΑΔΕΣ (ΕΜΕ)	ΚΥΚΛΟΣ ΕΡΓΑΣΙΩΝ	ΚΑΔ ΜΕΓΑΛΥ-ΤΕΡΗ ΕΙΡΟΦΗ ΕΣΩΔΩΝ	ΚΕΡΑΗ	ΑΞΙΑ ΠΑΓΙΩΝ	ΔΑΝΕΙΑ	ΕΠΙΧΟΡΗΓΗΣΕΙΣ	ΛΟΙΠΕΣ ΠΗΓΕΣ ΧΡΗΜΑΤΟΔΟΤΗΣΗΣ	ΠΕΡΙΓΡΑΦΗ ΔΡΑΣΤΗΡΙΟΤΗΤΑΣ
1	ΧΡΗΜΑΤΟΠΙΣΤΩΤΙΚΕΣ ΚΑΙ ΑΣΦΑΛΤΙΚΕΣ ΥΠΗΡΕΣΙΕΣ	ΑΤΤΙΚΗΣ	ΔΗΜΟΣ ΝΙΚΑΙΑΣ-ΑΙΓΟΥ ΙΩΑΝΝΗ ΡΕΝΤΗ	2	2	21.795,00 €	6.622.002	125,00 €	- €	- €	4.536,00 €	- €	Υπηρεσίες ασφαλιστικού συμβούλου, με επαγγελματική εγκατάσταση
<b>ΣΥΝΟΛΟ</b>	<b>Δραστηριότητες συναφείς προς τις χρηματοπιστωτικές υπηρεσίες και τις ασφαλιστικές δραστηριότητες</b>			<b>2</b>	<b>2</b>	<b>21.795,00 €</b>							
Α/Α	ΔΡΑΣΤΗΡΙΟΤΗΤΑ	ΠΕΡΙΦΕΡΕΙΑ	ΕΣΡΑ	ΑΡΙΘΜΟΣ ΕΡΓΑΖΟΜΕΝΩΝ (ΕΜΕ)	ΑΡΙΘΜΟΣ ΕΡΓΑΖΟΜΕΝΩΝ ΠΟΥ ΑΝΗΚΕΙ ΣΤΙΣ ΕΥΑΛΩΤΕΣ ΟΜΑΔΕΣ (ΕΜΕ)	ΚΥΚΛΟΣ ΕΡΓΑΣΙΩΝ	ΚΑΔ ΜΕΓΑΛΥ-ΤΕΡΗ ΕΙΡΟΦΗ ΕΣΩΔΩΝ <th>ΚΕΡΑΗ</th> <th>ΑΞΙΑ ΠΑΓΙΩΝ</th> <th>ΔΑΝΕΙΑ</th> <th>ΕΠΙΧΟΡΗΓΗΣΕΙΣ</th> <th>ΛΟΙΠΕΣ ΠΗΓΕΣ ΧΡΗΜΑΤΟΔΟΤΗΣΗΣ</th> <th>ΠΕΡΙΓΡΑΦΗ ΔΡΑΣΤΗΡΙΟΤΗΤΑΣ</th>	ΚΕΡΑΗ	ΑΞΙΑ ΠΑΓΙΩΝ	ΔΑΝΕΙΑ	ΕΠΙΧΟΡΗΓΗΣΕΙΣ	ΛΟΙΠΕΣ ΠΗΓΕΣ ΧΡΗΜΑΤΟΔΟΤΗΣΗΣ	ΠΕΡΙΓΡΑΦΗ ΔΡΑΣΤΗΡΙΟΤΗΤΑΣ
1	ΠΑΡΟΧΗ ΣΥΜΒΟΥΛΕΥΤΙΚΩΝ ΚΑΙ ΛΟΓΙΣΤΙΚΩΝ ΣΥΜΒΟΥΛΙΩΝ	ΑΤΤΙΚΗΣ	ΔΗΜΟΣ ΑΙΓΑΛΕΩ	1	1	- €	6920000	-7.928,48 €	1.427,88 €	- €	- €	- €	Δραστηριότητες λογιστικής, τήρησης βιβλίων και λογιστικού ελέγχου- παρακολούθησης φορολογικών συμβουλών
<b>ΣΥΝΟΛΟ</b>	<b>Νομικές και λογιστικές δραστηριότητες</b>			<b>1</b>	<b>1</b>	<b>- €</b>							
Α/Α	ΔΡΑΣΤΗΡΙΟΤΗΤΑ	ΠΕΡΙΦΕΡΕΙΑ	ΕΣΡΑ	ΑΡΙΘΜΟΣ ΕΡΓΑΖΟΜΕΝΩΝ (ΕΜΕ)	ΑΡΙΘΜΟΣ ΕΡΓΑΖΟΜΕΝΩΝ ΠΟΥ ΑΝΗΚΕΙ ΣΤΙΣ ΕΥΑΛΩΤΕΣ ΟΜΑΔΕΣ (ΕΜΕ)	ΚΥΚΛΟΣ ΕΡΓΑΣΙΩΝ	ΚΑΔ ΜΕΓΑΛΥ-ΤΕΡΗ ΕΙΡΟΦΗ ΕΣΩΔΩΝ <th>ΚΕΡΑΗ</th> <th>ΑΞΙΑ ΠΑΓΙΩΝ</th> <th>ΔΑΝΕΙΑ</th> <th>ΕΠΙΧΟΡΗΓΗΣΕΙΣ</th> <th>ΛΟΙΠΕΣ ΠΗΓΕΣ ΧΡΗΜΑΤΟΔΟΤΗΣΗΣ</th> <th>ΠΕΡΙΓΡΑΦΗ ΔΡΑΣΤΗΡΙΟΤΗΤΑΣ</th>	ΚΕΡΑΗ	ΑΞΙΑ ΠΑΓΙΩΝ	ΔΑΝΕΙΑ	ΕΠΙΧΟΡΗΓΗΣΕΙΣ	ΛΟΙΠΕΣ ΠΗΓΕΣ ΧΡΗΜΑΤΟΔΟΤΗΣΗΣ	ΠΕΡΙΓΡΑΦΗ ΔΡΑΣΤΗΡΙΟΤΗΤΑΣ
1	ΕΝΟΙΚΙΑΣΕΙΣ ΠΟΔΗΛΑΤΩΝ-ΤΟΥΡΙΣΤΙΚΕΣ ΥΠΗΡΕΣΙΕΣ	ΑΤΤΙΚΗΣ	ΔΗΜΟΣ ΑΘΗΝΑΙΩΝ	0	0	6.361,14 €	7721.008	-2.515,89 €	1.121,78 €	- €	- €	- €	Υπηρεσίες ενοικίασης ποδηλάτων
<b>ΣΥΝΟΛΟ</b>	<b>Δραστηριότητες ενοικίασης και επιβίβασης</b>			<b>0</b>	<b>0</b>	<b>6.361,14 €</b>							
Α/Α	ΔΡΑΣΤΗΡΙΟΤΗΤΑ	ΠΕΡΙΦΕΡΕΙΑ	ΕΣΡΑ	ΑΡΙΘΜΟΣ ΕΡΓΑΖΟΜΕΝΩΝ (ΕΜΕ)	ΑΡΙΘΜΟΣ ΕΡΓΑΖΟΜΕΝΩΝ ΠΟΥ ΑΝΗΚΕΙ ΣΤΙΣ ΕΥΑΛΩΤΕΣ ΟΜΑΔΕΣ (ΕΜΕ)	ΚΥΚΛΟΣ ΕΡΓΑΣΙΩΝ	ΚΑΔ ΜΕΓΑΛΥ-ΤΕΡΗ ΕΙΡΟΦΗ ΕΣΩΔΩΝ <th>ΚΕΡΑΗ</th> <th>ΑΞΙΑ ΠΑΓΙΩΝ</th> <th>ΔΑΝΕΙΑ</th> <th>ΕΠΙΧΟΡΗΓΗΣΕΙΣ</th> <th>ΛΟΙΠΕΣ ΠΗΓΕΣ ΧΡΗΜΑΤΟΔΟΤΗΣΗΣ</th> <th>ΠΕΡΙΓΡΑΦΗ ΔΡΑΣΤΗΡΙΟΤΗΤΑΣ</th>	ΚΕΡΑΗ	ΑΞΙΑ ΠΑΓΙΩΝ	ΔΑΝΕΙΑ	ΕΠΙΧΟΡΗΓΗΣΕΙΣ	ΛΟΙΠΕΣ ΠΗΓΕΣ ΧΡΗΜΑΤΟΔΟΤΗΣΗΣ	ΠΕΡΙΓΡΑΦΗ ΔΡΑΣΤΗΡΙΟΤΗΤΑΣ
1	ΓΡΑΦΕΙΟ ΕΥΡΕΣΗΣ ΕΡΓΑΣΙΑΣ-ΥΠΗΡΕΣΙΕΣ ΚΑΘΑΡΙΣΜΟΥ	ΑΝΑΤΟΛΙΚΗΣ ΜΑΚΕΔΟΝΙΑΣ - ΘΡΑΚΗΣ	ΔΗΜΟΣ ΚΟΜΟΤΗΝΗΣ	4	1	- €	78.01.200	-7.760,72 €	- €	4.427,39 €	- €	3.600,00 €	Υπηρεσίες μόνιμης καταβολής προσωπικού, εκτός των υπηρεσιών αναζητήσιων στελεχών
<b>ΣΥΝΟΛΟ</b>	<b>Δραστηριότητες απασχόλησης</b>			<b>4</b>	<b>1</b>	<b>- €</b>							
Α/Α	ΔΡΑΣΤΗΡΙΟΤΗΤΑ	ΠΕΡΙΦΕΡΕΙΑ	ΕΣΡΑ	ΑΡΙΘΜΟΣ ΕΡΓΑΖΟΜΕΝΩΝ (ΕΜΕ)	ΑΡΙΘΜΟΣ ΕΡΓΑΖΟΜΕΝΩΝ ΠΟΥ ΑΝΗΚΕΙ ΣΤΙΣ ΕΥΑΛΩΤΕΣ ΟΜΑΔΕΣ (ΕΜΕ)	ΚΥΚΛΟΣ ΕΡΓΑΣΙΩΝ	ΚΑΔ ΜΕΓΑΛΥ-ΤΕΡΗ ΕΙΡΟΦΗ ΕΣΩΔΩΝ <th>ΚΕΡΑΗ</th> <th>ΑΞΙΑ ΠΑΓΙΩΝ</th> <th>ΔΑΝΕΙΑ</th> <th>ΕΠΙΧΟΡΗΓΗΣΕΙΣ</th> <th>ΛΟΙΠΕΣ ΠΗΓΕΣ ΧΡΗΜΑΤΟΔΟΤΗΣΗΣ</th> <th>ΠΕΡΙΓΡΑΦΗ ΔΡΑΣΤΗΡΙΟΤΗΤΑΣ</th>	ΚΕΡΑΗ	ΑΞΙΑ ΠΑΓΙΩΝ	ΔΑΝΕΙΑ	ΕΠΙΧΟΡΗΓΗΣΕΙΣ	ΛΟΙΠΕΣ ΠΗΓΕΣ ΧΡΗΜΑΤΟΔΟΤΗΣΗΣ	ΠΕΡΙΓΡΑΦΗ ΔΡΑΣΤΗΡΙΟΤΗΤΑΣ
1	ΥΠΗΡΕΣΙΕΣ ΚΟΙΝΩΝΙΚΗΣ ΜΕΡΙΜΝΑΣ	ΝΟΤΙΟΥ ΑΙΓΑΙΟΥ	ΔΗΜΟΣ ΡΟΔΟΥ	0	0	119.330,02 €	8730000	563,05 €	2.102,42 €	- €	- €	- €	Δραστηριότητες φροντίδας με παροχή καταλύματος για ηλικιωμένους και άτομα με αναπηρία
<b>ΣΥΝΟΛΟ</b>	<b>Δραστηριότητες βοήθειας με παροχή καταλύματος</b>			<b>0</b>	<b>0</b>	<b>119.330,02 €</b>							



## ΚΕΦΑΛΑΙΟ 4

### Μελέτη πεδίου 2017

Η έκθεση για την Κοινωνική και Αλληλέγγυα Οικονομία στην Ελλάδα αποτελεί μέρος του προγράμματος τεχνικής στήριξης της Ευρωπαϊκής Επιτροπής με τίτλο «Τεχνική Βοήθεια για την ανάπτυξη της Κοινωνικής και Αλληλέγγυας Οικονομίας στην Ελλάδα», η διαχείριση του οποίου γίνεται από το Βρετανικό Συμβούλιο. Ο γενικός στόχος του τρέχοντος προγράμματος τεχνικής βοήθειας είναι: «Η ενίσχυση των ενδιαφερομένων φορέων στην Ελλάδα προκειμένου να τεθούν σε εφαρμογή οι ισχυρές υποστηρικτικές δομές που απαιτούνται για την ανάπτυξη ενός διευρυμένου και επιτυχημένου τομέα Κοινωνικής και Αλληλέγγυας Οικονομίας (Κ.Α.Ο.)». Δικαιούχος του προγράμματος είναι το Υπουργείο Εργασίας, Κοινωνικής Ασφάλισης και Κοινωνικής Αλληλεγγύης.

Η ευρύτερη κοινωνική και αλληλέγγυα οικονομία στην Ελλάδα δεν αποτελεί νέο φαινόμενο: έχει τις ρίζες του στα συνεταιριστικά κινήματα που αναπτύχθηκαν δια μέσου των αιώνων, αλλά έχει λάβει μεγάλη ώθηση τελευταία χάριν στην πρόσφατη νομοθεσία και την αντίστοιχη δράση πολιτικών κινήματων. Ως εκ τούτου ως τομέας παραμένει ακόμα σε πρώιμο στάδιο και υφίσταται δυναμικές αλλαγές αλλά έχει ανάγκη από υποστήριξη, με δράσεις εκπαίδευσης και ανάπτυξης δεξιοτήτων, δικτύωσης, χρηματοδότησης και πολιτικές κ.λ.π

Η έρευνα διεξήχθη σε 1647 φορείς, εκ των οποίων απάντησαν στο ερωτηματολόγιο 251 (από αυτούς 228 έχουν νομική υπόσταση, και εξ αυτών οι 175 είναι εγγεγραμμένοι στο Μητρώο του Υπουργείου Εργασίας Κοινωνικής Ασφάλισης και Κοινωνικής Αλληλεγγύης). Τα ποσοτικά αυτά στοιχεία εμπλουτίστηκαν από συνεντεύξεις με ομάδες εστίασης και εμπλεκόμενους φορείς.

Ορισμένα από τα βασικά ερευνητικά ευρήματα για τους φορείς Κ.Α.Ο. ήταν τα εξής:



**Νεοφυείς επιχειρήσεις:** Το 68% των φορέων έχουν ιδρυθεί τα τελευταία πέντε χρόνια, και εξ αυτών το 40% τα τελευταία τρία χρόνια. Εν ολίγοις, το μεγαλύτερο μέρος του τομέα της Κ.ΑΛ.Ο μπορεί να θεωρηθεί ότι βρίσκεται ακόμα σε πρώιμο στάδιο: το 74% έχουν τζίρο μικρότερο από €50.000.

**Λειτουργία σε τοπικό επίπεδο:** Οι περισσότεροι φορείς δραστηριοποιούνται στη γειτονιά, σε τοπικό και περιφερειακό επίπεδο, και μόνο λίγοι εξ αυτών — αν και σημαντικοί— σε εθνικό και διεθνές επίπεδο.

**Με επίκεντρο τον άνθρωπο:** Το 78% προσπαθούν να αντιμετωπίσουν το πρόβλημα της ανεργίας, το οποίο είναι —με διαφορά— ο πιο συνήθης κοινωνικός στόχος των φορέων Κ.ΑΛ.Ο. Το 37% επανεπενδύουν τα κέρδη τους στη δημιουργία θέσεων εργασίας.

**Παροχή βοήθειας σε όσους έχουν ανάγκη:** Το 55% βοηθούν τους μακροχρόνια ανέργους, ενώ ένα μεγάλο μέρος παρέχει βοήθεια σε ηλικιωμένους, άτομα με μαθησιακή ή σωματική αναπηρία, καθώς και πρόσφυγες και αιτούντες άσυλο.

**Κλάδοι οικονομικής δραστηριότητας:** οι φορείς Κ.ΑΛ.Ο. δραστηριοποιούνται σε μια ευρεία γκάμα κλάδων οικονομικής δραστηριότητας, συμπεριλαμβανομένης της εκπαίδευσης, της παραγωγής τροφίμων, της κοινωνικής μέριμνας, του τουρισμού και της ανακύκλωσης.

**Αισιοδοξία για το μέλλον:** Το 8% αναμένουν αύξηση του τζίρου τους μέσα στους επόμενους 12 μήνες, και αντίστοιχο ποσοστό αναμένει ότι θα αυξηθεί ο αριθμός των εργαζομένων τους. Πάνω από 90% πιστεύουν ότι η Κ.ΑΛ.Ο. έχει τη δυνατότητα να επεκταθεί περισσότερο στον κλάδο στον οποίο δραστηριοποιούνται και στη γεωγραφική περιοχή στην οποία λειτουργούν.

**Ανάγκη για χρηματοδότηση:** Το μεγαλύτερο — με διαφορά— εμπόδιο για τη βιωσιμότητα και ανάπτυξη των φορέων είναι η πρόσβαση σε κατάλληλα χρηματοδοτικά μέσα (είτε αυτά είναι επιχορηγήσεις, είτε δάνεια) και τα προβλήματα ρευστότητας.

**Χωρίς κοινωνικό αποκλεισμό:** Το 35% διευθύνεται από γυναίκες. Το επίπεδο συμμετοχής των γυναικών στο εργατικό δυναμικό των φορέων Κ.ΑΛ.Ο. είναι επίσης μεγαλύτερο από ό,τι στις συνηθισμένες επιχειρήσεις.

**Μορφωμένοι ηγέτες:** το 41% εκείνων που διευθύνουν ένα φορέα Κ.ΑΛ.Ο. έχουν μεταπτυχιακό ή διδακτορικό δίπλωμα.

Οι συνεντεύξεις με τις ομάδες εστίασης και τους εμπλεκόμενους φορείς επιβεβαίωσαν πολλά από τα ευρήματα της έρευνας και παράλληλα άφησαν να διαφανεί ένα κίνημα φορέων που βλέπει μεγάλες δυνατότητες ανάπτυξης για την Κ.ΑΛ.Ο. στην Ελλάδα. Επίσης κατέγραψαν:

- Ένα κατακερματισμένο τοπίο διαφορετικών ειδών φορέων Κ.ΑΛ.Ο. με διαφορετικά κίνητρα και τρόπους λειτουργίας.
- Έναν τομέα Κ.ΑΛ.Ο. που αναδύεται φυσικά και αυθόρμητα και ενισχύεται συχνά από τα κοινωνικά κινήματα του 2008-2011, ενώ έχει ανάγκη από περισσότερους φορείς καθώς ωριμάζει.
- Μια σειρά από εσωτερικές και λειτουργικές προκλήσεις σε μικρό-επίπεδο για τους φορείς Κ.ΑΛ.Ο., ιδίως αναφορικά με τις διαδικασίες λήψης αποφάσεων και διαχείρισης συγκρούσεων.
- Μια σειρά από εξωτερικούς παράγοντες σε μακρό-επίπεδο που μπορούν να βοηθήσουν ή να εμποδίσουν τους φορείς Κ.ΑΛ.Ο., συμπεριλαμβανομένων των κυβερνητικών μέτρων, της πρόσβασης σε χρηματοδοτικά εργαλεία και της ευρύτερης έλλειψης κοινωνικής ευαισθητοποίησης για την Κ.ΑΛ.Ο..

- Την πεποίθηση ότι η Κ.Α.Ο. στην Ελλάδα θα αναπτυχθεί μέσα στα επόμενα χρόνια, λόγω του ότι μπορεί να αντιμετωπίσει την ανεργία και την αποτυχία των παραδοσιακών επιχειρηματικών μοντέλων και να ενισχύσει τους δεσμούς με τις τοπικές κοινωνίες και άλλα ισχυρά κοινωνικά κινήματα.
- Μερικοί εν δυνάμει τομείς επέκτασης για την Κ.Α.Ο. συμπεριλαμβάνουν τον τουρισμό, την παραγωγή ενέργειας, τη διαχείριση αποβλήτων και τις κοινωνικές υπηρεσίες.

**Η πλήρης έκθεση θα είναι διαθέσιμη μέσα στους επόμενους μήνες συνοδευόμενη από προτάσεις και ενδεικτικές δράσεις για την περαιτέρω ανάπτυξη του τομέα.**



## ΚΕΦΑΛΑΙΟ 5

# Σχέδιο Δράσης για την ανάπτυξη του Οικοσυστήματος Κ.ΑΛ.Ο. 2017-2023

### 5.1 Πόροι για την ανάπτυξη του Τομέα Κ.ΑΛ.Ο.

Οι πόροι που διατίθενται για την ανάπτυξη του Τομέα Κ.ΑΛ.Ο. προέρχονται κατά κύριο λόγο από το ΕΣΠΑ 2014-2020 αλλά και από άλλες πηγές όπως η Τεχνική Βοήθεια που διαχειρίζεται απευθείας η Ευρωπαϊκή Επιτροπή μέσω της SRSS. Σύμφωνα με την κατανομή των πόρων που έχει γίνει μέχρι σήμερα στο ΕΣΠΑ, υπάρχει μία αρχική κατανομή των πόρων για τον Τομέα της Κ.ΑΛ.Ο. ύψους 161 εκ. € όπως φαίνεται στον Πίνακα 60.

**Πίνακας 60.** Προϋπολογισμός των Επιχειρησιακών Προγραμμάτων του ΕΣΠΑ 2014-2020 για τον Τομέα της Κ.ΑΛ.Ο.

Πηγή	Διαθέσιμος Π/Υ
<b>ΕΠΑΝΕΚ</b>	25.000.000,00 €
<b>ΕΠΑΝΑΔ-ΔΒΜ</b>	57.322.635,00 €
<b>ΠΕΠ</b>	79.514.919,25 €
<b>ΣΥΝΟΛΟ</b>	<b>161.837.554,25 €</b>

Η εξειδίκευση που έχει γίνει μέχρι το 2016 στα ανωτέρω προγράμματα προέβλεπε την κατανομή στις δράσεις που φαίνονται στον Πίνακα 61.

**Πίνακας 61.** Εξειδίκευση στα Επιχειρησιακά Προγράμματα του ΕΣΠΑ 2017-2020 μέχρι το 2016

Πηγή	Είδος ενίσχυσης				Σύνολο	
	Άμεσες επιχορηγήσεις	Χρηματοδοτικά εργαλεία	Υποστήριξη			
<b>ΕΠΑΝΕΚ</b>	Ανάπτυξη της επιχειρηματικότητας υφιστάμενων και νεοϊδρυόμενων ΚΟΙΝΣΕΠ	25.000.000,00 €	0,00 €		0,00 €	<b>25.000.000,00 €</b>
<b>ΕΠΑ-ΝΑΔ-ΔΒΜ</b>	Απασχόληση σε ΚΟΙΝΣΕΠ	11.529.000,00 €	0,00 €	Περιφερειακοί Μηχανισμοί	19.466.000,00 €	<b>32.995.000,00 €</b>
	Απασχόληση ΑΜΕΑ σε ΚΟΙΝΣΕΠ	2.000.000,00 €	0,00 €		0,00 €	
<b>ΠΕΠ</b>		0,00 €	0,00 €		0,00 €	<b>0,00 €</b>
<b>ΣΥΝΟΛΟ</b>		<b>38.529.000,00 €</b>	<b>0,00 €</b>		<b>19.466.000,00 €</b>	<b>57.995.000,00 €</b>

Από τον παραπάνω πίνακα συμπεραίνουμε ότι στις δράσεις άμεσων επιχορηγήσεων έχει γίνει εξειδίκευση τόσο στο ΕΠΑΝΕΚ όσο και στο ΕΠΑΝΑΔ-ΔΒΜ ενώ στα ΠΕΠ δεν έχει γίνει εξειδίκευση των πόρων που διατίθενται.

Λαμβάνοντας υπόψη την τεχνογνωσία που διαθέτει το ΕΠΑΝΕΚ στην αξιοποίηση πόρων για ανάπτυξη Χρηματοδοτικών Εργαλείων και την αναγκαιότητα περιφερειακής εξειδίκευσης των διατιθέμενων πόρων επιχορηγήσεων κρίνεται σκόπιμο:

- Η εξειδίκευση των πόρων του ΕΠΑΝΕΚ να μεταφερθεί σε δράσεις Χρηματοδοτικών Εργαλείων.
- Στα ΠΕΠ να συμπεριληφθούν δράσεις άμεσων επιχορηγήσεων.

Προκειμένου να γίνει ορθολογική κατανομή των διατιθέμενων πόρων στις τρεις ανωτέρω κατηγορίες δηλαδή:

- Υποστήριξη ανάπτυξης του οικοσυστήματος του Τομέα Κ.Α.Λ.Ο.
- Άμεσες Επιχορηγήσεις στους Φορείς Κ.Α.Λ.Ο.
- Διάθεση Χρηματοδοτικών Εργαλείων για την ανάπτυξη του Τομέα Κ.Α.Λ.Ο.

κρίνεται σκόπιμο η κατανομή να γίνει ως ακολούθως:

Υποστήριξη	Άμεσες επιχορηγήσεις	Χρηματοδοτικά εργαλεία
<b>30%</b>	<b>40%</b>	<b>30%</b>

Λαμβάνοντας υπόψη τα παραπάνω η κατανομή των πόρων προσαρμόζεται όπως φαίνεται στον Πίνακα 62:

**Πίνακας 62.** Η προσαρμοσμένη κατανομή των πόρων στα Επιχειρησιακά Προγράμματα του ΕΣΠΑ 2017-2020

Πηγή	Υποστήριξη	Άμεσες επιχορηγήσεις	Χρηματοδοτικά εργαλεία
<b>ΕΠΑΝΕΚ</b>			25.000.000,00 €
<b>ΕΠΑΝΑΔ-ΔΒΜ</b>	28.661.317,50 €	28.661.317,50 €	
<b>ΠΕΠ</b>	19.889.948,78 €	36.073.704,20 €	23.551.266,28 €
<b>Σύνολο</b>	<b>48.551.266,28 €</b>	<b>64.735.021,70 €</b>	<b>48.551.266,28 €</b>

Οι πόροι που διατίθενται από τα ΠΕΠ στην επενδυτική προτεραιότητα 9.5 παρουσιάζονται στον Πίνακα 63.

**Πίνακας 63.** Πόροι που διατίθενται από τα ΠΕΠ στην επενδυτική προτεραιότητα 9.5

Περιφέρεια	Π/Υ βάση Πληθυσμού	Π/Υ	Διαφορά ως %
<b>ΑΜΘ</b>	4.471.443,53 €	12.843.146€	65,18%
<b>Κεντρική Μακεδονία</b>	13.822.462,97 €	2.000.000€	-591,12%
<b>Δυτική Μακεδονία</b>	2.085.723,26 €	825.600€	-152,63%
<b>Ήπειρος</b>	2.476.614,86 €	1.400.000€	-76,90%
<b>Θεσσαλία</b>	5.387.374,01 €	4.700.000€	-14,62%
<b>Στερεά Ελλάδα</b>	4.024.491,80€	3.054.805€	-31,74%
<b>Δυτική Ελλάδα</b>	4.997.960,19€	7.000.000€	28,60%
<b>Πελοπόννησος</b>	4.248.827,87€	6.250.000€	32,02%
<b>Ιόνιο</b>	1.528.180,54€	4.000.000€	61,80%
<b>Αττική</b>	28.141.254,69€	26.490.168€	-6,23%
<b>Βόρειο Αιγαίο</b>	1.464.775,62€	1.875.000€	21,88%
<b>Νότιο Αιγαίο</b>	2.271.629,65€	4.076.200€	44,27%
<b>Κρήτη</b>	4.580.865,53€	5.000.000€	8,38%
<b>ΣΥΝΟΛΟ</b>	<b>79.501.604,51€</b>	<b>79.514.919€</b>	

Από τον παραπάνω πίνακα διαφαίνεται ότι η κατανομή των πόρων δεν έχει γίνει ισομερώς στα ΠΕΠ και παρόλο που σε αρκετές περιφέρειες υπάρχουν σημαντικοί πόροι για την ανάπτυξη του τομέα Κ.Α.Λ.Ο., σε μερικές οι πόροι δεν φαίνεται να επαρκούν. Ειδικά στις περιφέρειες Κεντρικής Μακεδονίας και Δυτικής Μακεδονίας οι πόροι ενδεχομένως θα πρέπει να αυξηθούν κατά την αναθεώρηση των προϋπολογισμών τους.

## 5.2 Δράσεις Υποστήριξης της ανάπτυξης του Τομέα Κ.Α.Λ.Ο.

### 5.2.1 Υφιστάμενο Περιβάλλον Οικοσυστήματος Κ.Α.Λ.Ο.

Στο οικοσύστημα της Κ.Α.Λ.Ο. παρατηρούνται τα ακόλουθα χαρακτηριστικά:

- Παρατηρούνται διάσπαρτες προσπάθειες από μεμονωμένες μονάδες χωρίς συντονισμό και διαρκή υποστήριξη από το κράτος.

- Στο χώρο παρεισφύουν φορείς οι οποίοι δεν έχουν πάντα ως πρώτο μέλημα την ανάπτυξη του τομέα, αλλά κυρίως την εξυπηρέτηση ιδιωτικών συμφερόντων.

Οι ευκαιρίες που εμφανίζονται λαμβάνοντας υπόψη τα ανωτέρω είναι:

- Ο τομέας είναι ακόμα σε «εμβρυακό» στάδιο
- Καταγράφεται ήδη σημαντικό ενδιαφέρον και κινητοποίηση για τη δημιουργία φορέων Κ.ΑΛ.Ο. σε όλη την επικράτεια
- Υπάρχει η δυνατότητα ο τομέας να διαμορφωθεί στη βάση συγκεκριμένων αρχών, με ευδιάκριτη κοινωνική στόχευση, δίχως στρεβλώσεις
- Οι πρωτοβουλίες μπορούν να λειτουργήσουν ως μοχλός τοπικής αλλά και ευρύτερης ανάπτυξης.

### **5.2.2 Δράσεις υποστήριξης τομέα Κ.ΑΛ.Ο.**

Με βάση τις ανωτέρω ευκαιρίες η στόχευση των δράσεων υποστήριξης μπορεί να συγκεκριμενοποιηθεί ως εξής:

- «Ανάδευση» του χώρου έτσι ώστε να βγουν στην επιφάνεια υγιείς και φρέσκες δυνάμεις
- Υποστήριξη των παραπάνω δυνάμεων έτσι ώστε να γίνουν αυτοδύναμες και κυρίαρχες στο οικοσύστημα

Για να επιτευχθούν οι παραπάνω στόχοι τα χαρακτηριστικά των προσκλήσεων θα πρέπει να είναι τα ακόλουθα:

- Άνοιγμα των προσκλήσεων / προκηρύξεων σε νέους φορείς (δυνάμεις της εργασίας) χωρίς δεσμεύσεις από το «παλιό σύστημα»
- Σταδιακό χτίσιμο οικοσυστήματος και δομών «από τα κάτω», στη βάση της συνεργατικότητας και της προσφοράς στο κοινωνικό σύνολο
- Δυνατότητα συνεχούς ανανέωσης των δυνάμεων που συμμετέχουν στο οικοσύστημα για να υπάρχει συνεχής επαφή με το πεδίο και να διατηρείται η λογική της προσφοράς.

Η ανάπτυξη των φορέων υποστήριξης μπορεί να γίνει σε δύο φάσεις. Κατά την πρώτη φάση θα πρέπει να δημιουργηθούν φορείς του πεδίου από δυνάμεις της εργασίας σε συνδυασμό με φορείς που δραστηριοποιούνται ήδη στον Τομέα Κ.ΑΛ.Ο..

#### **5.2.2.1. Πρώτη φάση ανάπτυξης φορέων υποστήριξης Κ.ΑΛ.Ο.**

Εντός του 2017, θα προκηρυχτεί η πρώτη δράση για τη χρηματοδότηση βασικών δράσεων υποστήριξης. Σκοπός της πρώτης δράσης είναι να χρηματοδοτηθεί η σύσταση και η λειτουργία για μέχρι και δεκαοκτώ (18) μήνες Φορέων Κ.ΑΛ.Ο. - Κέντρων Στήριξης της Κοινωνικής και Αλληλέγγυας Οικονομίας που θα υποστηρίζουν τη δημιουργία/ανάπτυξη υφιστάμενων/νέων φορέων Κ.ΑΛ.Ο. και θα παρέχουν υπηρεσίες ενημέρωσης και συμβουλευτικής σε δυνητικούς και υφιστάμενους κοινωνικούς επιχειρηματίες και φορείς Κ.ΑΛ.Ο.. Πιο συγκεκριμένα οι παραπάνω Φορείς-Κέντρα Στήριξης θα πρέπει να έχουν ως καταστατικό σκοπό μεταξύ άλλων και τα ακόλουθα:

- την ενημέρωση και πληροφόρηση προς κάθε ενδιαφερόμενο για ζητήματα Κοινωνικής και Αλληλέγγυας Οικονομίας,
- την υποστήριξη της δημιουργίας, λειτουργίας και ανάπτυξης των φορέων Κ.ΑΛ.Ο. στην περιοχή που δραστηριοποιούνται,

- την ενίσχυση της επιχειρηματικής δραστηριότητας των φορέων Κ.ΑΛ.Ο., μέσω της παροχής υπηρεσιών συμβουλευτικής,
- τη δικτύωση των φορέων Κ.ΑΛ.Ο. σε τοπικό επίπεδο σε παραγωγικές συνέργειες (clusters).

Στο πλαίσιο της Πρόσκλησης, θα δίνεται η δυνατότητα στους φορείς Κ.ΑΛ.Ο.-Κέντρα Στήριξης να λαμβάνουν υπηρεσίες (insourcing) από άλλους φορείς ή/και φυσικά πρόσωπα παροχής υπηρεσιών κλασικής επιχειρηματικής συμβουλευτικής ή και φορείς Κ.ΑΛ.Ο. Στο πλαίσιο αυτό θα προβλέπεται για πολύ συγκεκριμένες υπηρεσίες, που ο φορέας Κ.ΑΛ.Ο. δεν έχει την απαραίτητη εμπειρία, η παροχή υπηρεσιών επιχειρηματικής συμβουλευτικής σε δυνητικούς και υφιστάμενους κοινωνικούς επιχειρηματίες, κοινωνικές επιχειρήσεις και άλλους φορείς Κ.ΑΛ.Ο. εντός της δομής του φορέα Κ.ΑΛ.Ο., ούτως ώστε:

- η εμπειρία των παρόχων / συμβούλων κλασικού τύπου επιχειρηματικότητας να μεταλαμπαδευτεί στους φορείς Κ.ΑΛ.Ο.- Κέντρα Στήριξης,
- η συνεργασία του φορέα Κ.ΑΛ.Ο.-Κέντρου Στήριξης με τον πάροχο / σύμβουλο επιχειρηματικής συμβουλευτικής κλασικού τύπου να αποδώσει τα καλύτερα δυνατά αποτελέσματα στην παροχή ολοκληρωμένης συμβουλευτικής υποστήριξης,
- η συνεργασία του φορέα Κ.ΑΛ.Ο.-Κέντρου Στήριξης με άλλο φορέα Κ.ΑΛ.Ο. που θα αφορά σε υπηρεσίες mentoring στο αντικείμενο που δραστηριοποιείται ο δεύτερος φορέας να μεγιστοποιήσει το αποτέλεσμα.

Για τις παραπάνω υπηρεσίες θα προβλέπεται ανώτατο ποσοστό δαπανών.

### ΩΦΕΛΟΥΜΕΝΟΙ

Σύνολο Φορέων Κ.ΑΛ.Ο.-Κέντρων Στήριξης: έως 140 στο σύνολο της Επικράτειας

Σύνολο άμεσα ωφελουμένων ανέργων: έως 420

Σύνολο υφιστάμενων και νέων φορέων Κ.ΑΛ.Ο. που θα λάβουν υπηρεσίες συμβουλευτικής: έως 2.500

### ΕΠΙΛΕΞΙΜΕΣ ΔΡΑΣΕΙΣ

Οι φορείς Κ.ΑΛ.Ο. θα ενισχυθούν για την παροχή υπηρεσιών που εντάσσονται στις ακόλουθες δύο δέσμες δράσεων:

**Α' Δέσμη Δράσεων:** Εκκίνηση λειτουργίας Φορέων Κ.ΑΛ.Ο.-ως Σημεία Ενημέρωσης (info-point) και Κέντρα Στήριξης. Στο πλαίσιο της Α' Δέσμης Δράσεων θα χρηματοδοτηθούν νέοι ή υφιστάμενοι φορείς Κ.ΑΛ.Ο., που θα επιλεγούν να λειτουργήσουν ως Κέντρα Στήριξης, για την κάλυψη των δαπανών του κάθε φορέα για τη δημιουργία και λειτουργία σημείου ενημέρωσης (info-point) και την παροχή υπηρεσιών:

- α) ενημέρωσης και πληροφόρησης προς κάθε ενδιαφερόμενο για ζητήματα Κοινωνικής και Αλληλέγγυας Οικονομίας,
- β) συμβουλευτικής σε υποψήφια μέλη ή ομάδες υποψήφιων μελών φορέων Κ.ΑΛ.Ο. με σκοπό την υποστήριξη τους για τη σύσταση των φορέων (pre-start up),
- γ) προγραμματισμένες τακτικές ανοικτές ενημερώσεις για θέματα που άπτονται της Κοινωνικής και Αλληλέγγυας Οικονομίας, γενικά ή και ειδικότερα.

Ενδεικτικά η ενημέρωση και συμβουλευτική αφορούν τις ακόλουθες ενότητες:

- Συγκρότηση ομάδας



- Επιλογή οικονομικής δραστηριότητας
- Επιλογή νομικής μορφής
- Ασφαλιστική νομοθεσία και εργασία στην κοινωνική οικονομία
- Φορολογικές υποχρεώσεις
- Κοινωνικό επιχειρηματικό σχέδιο
- Πηγές χρηματοδότησης
- Διαδικασίες ίδρυσης επιχείρησης κοινωνικής οικονομίας

Οι Φορείς Κ.ΑΛ.Ο. -ως Σημεία Ενημέρωσης (info-point) και Κέντρα Στήριξης- θα πρέπει να είναι σε λειτουργία καθόλη την διάρκεια του έργου (18 μήνες).

**Β' Δέσμη Δράσεων:** Υποστήριξη του Τομέα της Κοινωνικής και Αλληλέγγυας Οικονομίας και των φορέων της μέσω παροχής συμβουλευτικών υπηρεσιών από Φορείς Κ.ΑΛ.Ο. - Κέντρα Στήριξης.

Στα Κέντρα Στήριξης θα παρέχονται υπηρεσίες υποστήριξης και συμβουλευτικής των φορέων Κ.ΑΛ.Ο. κατά τα πρώτα βήματα λειτουργίας τους (start-up) και πιο εξειδικευμένες υπηρεσίες υποστήριξης κυρίως σε φορείς Κ.ΑΛ.Ο. που βρίσκονται σε ανώτερο σημείο επιχειρηματικής ωριμότητας.

Οι υπηρεσίες υποστήριξης και συμβουλευτικής παρέχονται προς φορείς Κ.ΑΛ.Ο. που έχουν ήδη συσταθεί και αφορούν ενδεικτικά τις ακόλουθες ενότητες:

- Ασφαλιστική νομοθεσία και εργασία στην κοινωνική οικονομία
- Φορολογικές υποχρεώσεις
- Κοινωνικό επιχειρηματικό σχέδιο
- Πηγές χρηματοδότησης
- Κοινωνικό μάρκετινγκ
- Διαδικασίες ίδρυσης επιχείρησης κοινωνικής οικονομίας
- Υποστήριξη προετοιμασίας αιτήσεων χρηματοδότησης
- Δικτύωση με άλλους φορείς του οικοσυστήματος Κ.ΑΛ.Ο. (προμηθευτές, πελάτες, άλλους φορείς Κ.ΑΛ.Ο.)
- Επιπλέον μπορεί να αφορούν πιο εξειδικευμένα θέματα και με διαφοροποιημένη προσέγγιση ανά κοινωνική επιχείρηση /φορέα Κ.ΑΛ.Ο., όπως:
  - υποστήριξη συνεργατικής λειτουργίας (διαχείριση συγκρούσεων),
  - σχέσεις με το δημόσιο
  - λογιστική υποστήριξη
  - εξειδικευμένες υπηρεσίες επιχειρηματικής συμβουλευτικής
  - νομική συμβουλευτική

Σε αυτή τη φάση οι φορείς Κ.ΑΛ.Ο.-Κέντρα Στήριξης θα μπορούν να χρηματοδοτηθούν στη βάση της αποδεδειγμένης παροχής των παραπάνω κατηγοριών υπηρεσιών. Ως εκ τούτου, το ποσό χρηματοδότησης θα υπολογίζεται επί τη βάση του είδους, της ποσότητας και του μοναδιαίου κόστους των παρεχόμενων υπηρεσιών, ανά φορέα Κ.ΑΛ.Ο.

Για την υποβοήθηση της λειτουργίας και της παροχής υπηρεσιών συμβουλευτικής από τους Φορείς ΚΑΛΟ-Κέντρα Στήριξης, θα παρασχεθούν επιμόρφωση, εκπαίδευση, εργαλεία συμβουλευτικής, οδηγοί - μεθοδολογίες, έντυπα κλπ. από το Υπουργείο Εργασίας, Κοινωνικής Ασφάλισης και Κοινωνικής Αλληλεγγύης.

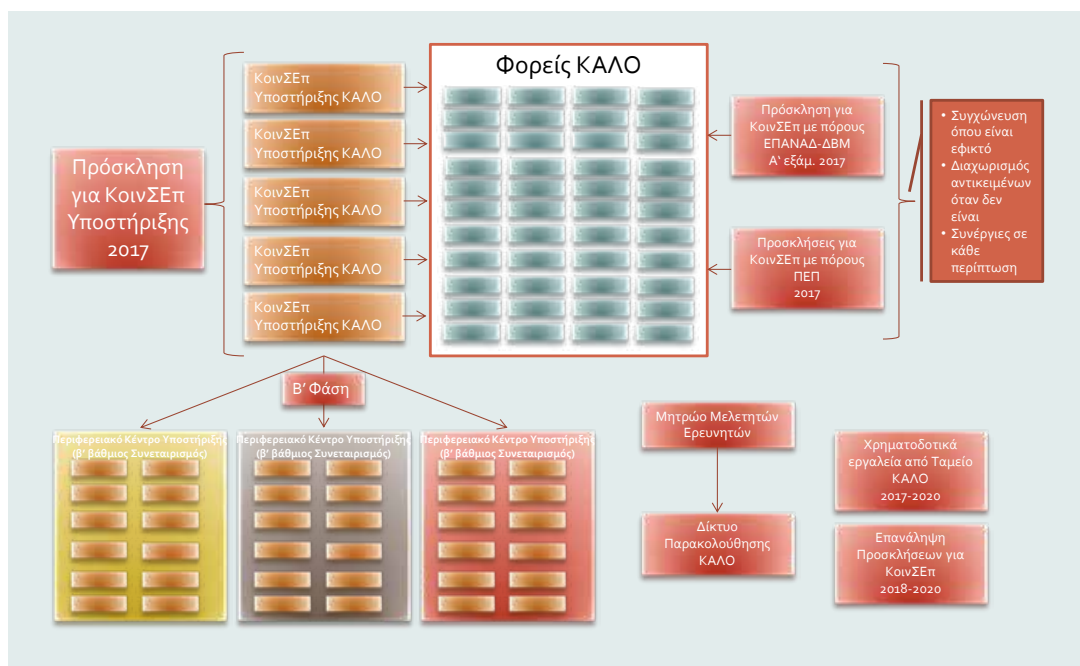
### 5.2.2.2. Δεύτερη φάση ανάπτυξης φορέων υποστήριξης Κ.Α.Λ.Ο.

Σε δεύτερη φάση και μέχρι ένα έτος από την έναρξη της παρούσας πρόσκλησης θα πρέπει να συσταθούν ενώσεις φορέων Κ.Α.Λ.Ο., μία (1) τουλάχιστον ανά Περιφέρεια, που θα έχουν ως μέλη τους ως άνω φορείς και θα έχουν ως σκοπό:

1. τη διαμόρφωση κατευθύνσεων παραγωγικής στόχευσης των υπό δημιουργία επιχειρήσεων της κοινωνικής και αλληλέγγυας οικονομίας σε συνεργασία με ερευνητικούς φορείς, επιμελητήρια, δημόσιους φορείς σε συνδυασμό με διαγνωσμένες κοινωνικές ανάγκες (ενδεικτικά περιφερειακές στρατηγικές για την κοινωνική ένταξη, στρατηγική έξυπνης εξειδίκευσης σε κάθε περιφέρεια),
2. την ενημέρωση-πληροφόρηση των υπηρεσιών του δημοσίου τομέα (ενδεικτικά ΔΟΥ, ΙΚΑ, ΟΑΕΔ, ΟΤΑ) για τη διευκόλυνση της δημιουργίας και ανάπτυξης επιχειρήσεων κοινωνικής και αλληλέγγυας οικονομίας,
3. την παροχή υπηρεσιών θερμοκοιτίδας που θα προσφέρουν κοινή επιχειρηματική έδρα, ή / και Συμβουλευτική στην Κοινωνική Επιχειρηματικότητα, κοινή διοικητική νομική και λογιστική υποστήριξη, εξειδικευμένες υπηρεσίες επιχειρηματικής συμβουλευτικής ή μέρος αυτών,
4. άλλες υπηρεσίες προστιθέμενης αξίας με βάση τις ανάγκες που θα προκύψουν και θα αναδείξει το τοπικό οικοσύστημα Κ.Α.Λ.Ο. π.χ. προώθηση εξαγωγών.

Το συνολικό σχέδιο για τις δύο φάσεις αποτυπώνεται στο ακόλουθο διάγραμμα:

**Διάγραμμα 35.** Σχέδιο ανάπτυξης φορέων υποστήριξης για την Κ.Α.Λ.Ο.



### 5.2.2.3. Πηγές και κατανομή Π/Υ στην προγραμματική περίοδο

Για τις δράσεις υποστήριξης προβλέπεται η αξιοποίηση των πόρων τόσο του ΕΠΑΝΑΔ-ΔΒΜ με 28.661.317,50 € όσο και των ΠΕΠ με 19.889.948,78 €, δηλαδή σύνολο 48.551.266,28 €. Καθώς η δράση θα πρέπει να ξεκινήσει συντονισμένα αξιοποιώντας την εμπειρία της Κεντρικής Διοίκησης, οι πρώτες προσκλήσεις θα πρέπει να χρηματοδοτηθούν από το ΕΠΑΝΑΔ-ΔΒΜ και στη συνέχεια να περάσει η χρηματοδότηση στα ΠΕΠ. Η αξιοποίηση των πόρων προτείνεται να ακολουθήσει την ακόλουθη κατανομή:

**Πίνακας 64.** Κατανομή πόρων του ΕΣΠΑ 2014-2020 για την Κ.Α.Ο.

Επιχειρησιακό Πρόγραμμα / Φάση	Ποσό
<b>ΕΠΑΝΑΔ-ΔΒΜ</b>	
Φάση I Υποστήριξης Φορέων Κ.Α.Ο. (2017-2019)	28.661.317,50 €
<b>Σύνολο</b>	<b>28.661.317,50 €</b>
<b>ΠΕΠ</b>	
Φάση II Υποστήριξης Φορέων Κ.Α.Ο. (2020)	8.950.476,95 €
Φάση II Υποστήριξης Φορέων Κ.Α.Ο. (2021)	6.961.482,07 €
Φάση II Υποστήριξης Φορέων Κ.Α.Ο. (2022)	3.977.989,76 €
<b>Σύνολο</b>	<b>19.889.948,78 €</b>

## 5.3 Δράσεις άμεσων επιχορηγήσεων φορέων Κ.Α.Ο.

### 5.3.1 Δράση άμεσης επιχορήγησης υφιστάμενων φορέων Κ.Α.Ο.

Οι «δυνητικοί δικαιούχοι» της παρούσας Δράσης ενίσχυσης είναι οι Φορείς Κ.Α.Ο., όπως ορίζονται στο άρθρο 3, παρ.1 του Νόμου 4430/2016.

Η δράση «Επιχορήγηση Υφισταμένων Φορέων Κοινωνικής και Αλληλέγγυας Οικονομίας (Κ.Α.Ο.)» αφορά σε υποστήριξη υφιστάμενων και εγγεγραμμένων φορέων Κ.Α.Ο. και αποσκοπεί:

- στη βελτίωση των οικονομικών αποτελεσμάτων της επιχειρηματικής τους δραστηριότητας,
- στην ενίσχυση της βιωσιμότητας και της ανταγωνιστικότητας τους,
- στη μεγέθυνση της κοινωνικής ωφέλειας που δημιουργούν,
- στην ενίσχυση της απασχόλησης μέσω της δημιουργίας νέων θέσεων εργασίας.

Στο πλαίσιο της δράσης ενισχύονται επιχειρηματικά σχέδια επιχορηγούμενου προϋπολογισμού 10.000 ευρώ έως 70.000 ευρώ για την κάλυψη 100% ισόποσων επιλέξιμων δαπανών, για υφιστάμενες επιχειρήσεις/ φορείς Κοινωνικής και Αλληλέγγυας Οικονομίας. Κατά περίπτωση ο επιχορηγούμενος προϋπολογισμός δύναται να φτάσει μέχρι τις 150.000 ευρώ

Η συνολική Δημόσια Δαπάνη των δράσεων ανέρχεται σε 28.661.317,50 €.

Η δημόσια δαπάνη συγχρηματοδοτείται από το Ευρωπαϊκό Κοινωνικό Ταμείο (ΕΚΤ) της Ευρωπαϊκής Ένωσης και από Εθνικούς Πόρους.

Η δράση θα υλοποιηθεί σε όλα τα στάδια αυτής (υποβολή, αξιολόγηση, ενστάσεις, υπαγωγή, έλεγχος, πιστοποίηση, τροποποίηση, πληρωμή, έλεγχος μακροχρονίων υποχρεώσεων κ.λ.π.) μέσω του Πληροφοριακού Συστήματος Κρατικών Ενισχύσεων (Π.Σ.Κ.Ε.), η πρόσβαση στο οποίο δίνεται στους δικαιούχους των ενισχύσεων μέσω της ιστοσελίδας [www.ependyseis.gr/mis](http://www.ependyseis.gr/mis) και στο οποίο υποχρεωτικά οι δικαιούχοι των ενισχύσεων υποβάλλουν το σύνολο των αιτημάτων προς τον Ενδιάμεσο Φορέα Κρατικών Ενισχύσεων (π.χ. αιτήματα υποβολών, ενστάσεις, αιτήματα ελέγχου, αιτήματα τροποποίησης κ.λ.π.).

Προκειμένου να είναι επιλέξιμοι για ενίσχυση, οι δυνητικοί δικαιούχοι πρέπει:

- Να λειτουργούν νομίμως με τη μορφή του Φορέα Κοινωνικής και Αλληλέγγυας Οικονομίας με βάση τα οριζόμενα στο Ν.4430/2016, άρθρο 3, παρ. 1 (ΦΕΚ 205/Α' /2016)
- Να διαθέτουν τον/τους δηλούμενο/ους ΚΑΔ πριν την υποβολή της επενδυτικής πρότασης
- Να διατηρούν την ιδιότητα του μέλους του Μητρώου καθ' όλη τη διάρκεια υλοποίησης της δράσης
- Να μη βρίσκονται υπό πτώχευση, εκκαθάριση ή αναγκαστική διαχείριση
- Να υποβάλλουν επιχειρηματικό σχέδιο, καθώς και το σύνολο των αναγκαίων στοιχείων, δικαιολογητικών και εντύπων, όπως ορίζονται από την προκήρυξη
- Να δεσμευτούν ότι τα επιχειρηματικά τους σχέδια δεν έχουν υποβληθεί για ένταξη και δεν θα υποβληθούν σε άλλο πρόγραμμα που χρηματοδοτείται από εθνικούς ή κοινοτικούς πόρους.
- Να υποβάλλουν έως μία επενδυτική πρόταση ανά Α.Φ.Μ.
- Να διαθέτουν ή να δεσμευθούν ότι θα μεριμνήσουν για τις κατάλληλες υποδομές με σκοπό την ελαχιστοποίηση των εμποδίων πρόσβασης ατόμων με αναπηρία, όπου αυτό είναι απαραίτητο και αναγκαίο. Ως υποδομές νοούνται τόσο οι κτιριακές υποδομές όσο και οι ηλεκτρονικές εφαρμογές που απευθύνονται στο πελατειακό κοινό (π.χ. ιστοσελίδες και λοιπές ηλεκτρονικές εφαρμογές όπως ηλεκτρονικά σημεία πληροφόρησης ή/και εξυπηρέτησης κ.λ.π.).

Όλα τα ανωτέρω προαπαιτούμενα αποτελούν προϋποθέσεις επιλεξιμότητας και συμμετοχής στη δράση. Περαιτέρω εξειδίκευσή τους θα πραγματοποιηθεί στην ΚΥΑ Προκήρυξης. Η μη ικανοποίηση κάθε μιας εξ αυτών αποτελεί συνθήκη αποκλεισμού του επιχειρηματικού σχεδίου. Η μη ικανοποίηση τους ή η ελλιπής ή ανύπαρκτη τεκμηρίωση για την ικανοποίηση τους αποτελεί λόγω απόρριψης του προτεινόμενου σχεδίου.

Το ελάχιστο θεσμικό πλαίσιο που διέπει την παρούσα Δράση καθορίζεται από:

- Τον Κανονισμό (ΕΚ) 1301/2013 και 1304/2013
- Τον Εκτελεστικό Κανονισμό 821/2014
- Τον Επικοινωνιακό Οδηγό για το ΕΣΠΑ 2014 – 2020, Εθνική Αρχή Συντονισμού του Υπουργείου Οικονομίας, Υποδομών, Ναυτιλίας και Τουρισμού, Μάιος 2015
- Τον Κανονισμό (ΕΕ) 1407/2013 της 18ης Δεκεμβρίου 2013, σχετικά με την εφαρμογή των άρθρων 107 και 108 της Συνθήκης για τη λειτουργία της Ευρωπαϊκής Ένωσης στις ενισχύσεις ήσσονος σημασίας (de minimis), όπως εκάστοτε ισχύει
- Τον Νόμο 4314/2014 όπως ισχύει
- Την ΥΑ 81986/ ΕΥΘΥ712 /31.7.2015, ΦΕΚ(Β)1822, Υπουργική Απόφαση Συστήματος Διαχείρισης, όπως ισχύει

- Τον Νόμο 4430/2016, (ΦΕΚ 205/Α' /2016), όπως ισχύει.

Η μέγιστη χρονική διάρκεια υλοποίησης των επενδυτικών σχεδίων ανέρχεται στους δεκαοχτώ (18) μήνες.

Οι κατηγορίες επιλέξιμων δαπανών είναι οι εξής:

- α. Λειτουργικά (ενοίκια επαγγελματικού χώρου, δαπάνες ηλεκτρισμού, θέρμανσης, ύδρευσης, σταθερής και κινητής επαγγελματικής τηλεφωνίας, κλπ ) σε ανώτατο ποσοστό ή ποσό ανά επιμέρους δαπάνη που θα καθοριστεί στην ΚΥΑ Προκήρυξης
- β. Δαπάνες για αμοιβές τρίτων ( νομική, συμβουλευτική, λογιστική υποστήριξη, σύνταξη και παρακολούθηση επιχειρηματικού σχεδίου, υπηρεσίες θερμοκοιτίδας, εξειδικευμένα σεμινάρια επαγγελματικής κατάρτισης) σε ανώτατο ποσοστό ή ποσό ανά επιμέρους δαπάνη που θα καθοριστεί στην ΚΥΑ Προκήρυξης
- γ. Δαπάνες προβολής και δικτύωσης, σε ανώτατο ποσοστό ή ποσό ανά επιμέρους δαπάνη που θα καθοριστεί στην ΚΥΑ Προκήρυξης
- δ. Μισθολογικό κόστος για νέα/νέες θέσεις εργασίας σε ανώτατο ποσοστό ή ποσό ανά επιμέρους δαπάνη που θα καθοριστεί στην ΚΥΑ Προκήρυξης, δηλαδή θέσεις εργασίας που θα δημιουργηθούν μετά τη δημοσίευση της πρόσκλησης (μισθολογικό κόστος, ασφαλιστικές εισφορές). Η δημιουργία θέσης/θέσεων απασχόλησης μπορεί να αφορά και σε μέλος/μέλη του φορέα Κ.Α.Λ.Ο. Η δημιουργία τουλάχιστον μίας θέσης εργασίας πλήρους απασχόλησης ή αντίστοιχων θέσεων μερικής απασχόλησης είναι υποχρεωτική
- ε. Εξοπλισμός (μηχανήματα, εξοπλισμός γραφείου, έπιπλα, κλπ) και διαμορφώσεις χώρου μικρής κλίμακας σε ανώτατο ποσοστό ή ποσό ανά επιμέρους δαπάνη που θα καθοριστεί στην ΚΥΑ Προκήρυξης
- στ. Αποσβέσεις παγίων/ Χρηματοδοτική μίσθωση εξοπλισμού σε ανώτατο ποσοστό ή ποσό ανά επιμέρους δαπάνη που θα καθοριστεί στην ΚΥΑ Προκήρυξης
- ζ. Προμήθεια αναλωσίμων σε ανώτατο ποσοστό ή ποσό ανά επιμέρους δαπάνη που θα καθοριστεί στην ΚΥΑ Προκήρυξης
- η. Προμήθεια πρώτων υλών/εμπορευμάτων σε ανώτατο ποσοστό ή ποσό ανά επιμέρους δαπάνη που θα καθοριστεί στην ΚΥΑ Προκήρυξης.

### **5.3.2 Εξειδίκευση μέχρι σήμερα**

Σύμφωνα με την μέχρι σήμερα εξειδίκευση του ΕΠΑΝΑΔ-ΔΒΜ για την άμεση επιχορήγηση των φορέων Κ.Α.Λ.Ο. έχουν προβλεφθεί δύο δράσεις. Η πρώτη δράση αποσκοπεί στην κάλυψη του μισθολογικού κόστους για την απασχόληση ΑΜΕΑ σε ΚοινΣΕπ, ενώ η δεύτερη για την απασχόληση ανέργων σε ΚοινΣΕπ.

### **5.3.3. Δράση κάλυψης μισθολογικού κόστους για ευάλωτες ομάδες**

Μετά από την ψήφιση του Ν.4430/2016, η πρώτη δράση θα πρέπει να προσαρμοσθεί με την τροποποίηση της σχετικής εξειδίκευσης έτσι ώστε να συμπεριλαμβάνονται το σύνολο των φορέων που προβλέπει ο νόμος ως Φορείς Κ.Α.Λ.Ο.. Επιπροσθέτως, κρίνεται σκόπιμο να επεκταθεί η επιλεξιμότητα των ωφελουμένων εργαζομένων στο σύνολο των ευάλωτων ομάδων όπως προβλέπονται από τον νόμο.

### **5.3.4. Δράση κάλυψης μισθολογικού κόστους για πρόσληψη ανέργων**

Η δράση που έχει εξειδικευθεί και προβλέπει να καλυφθεί το μισθολογικό κόστος πρόσληψης ανέργων σε ΚοινΣΕπ θα πρέπει να τροποποιηθεί και να καλύψει το σύνολο των φορέων Κ.Α.Λ.Ο. του Ν. 4430/2016. Επιπροσθέτως, η δράση θα πρέπει να εξειδικευθεί ως ακολούθως:

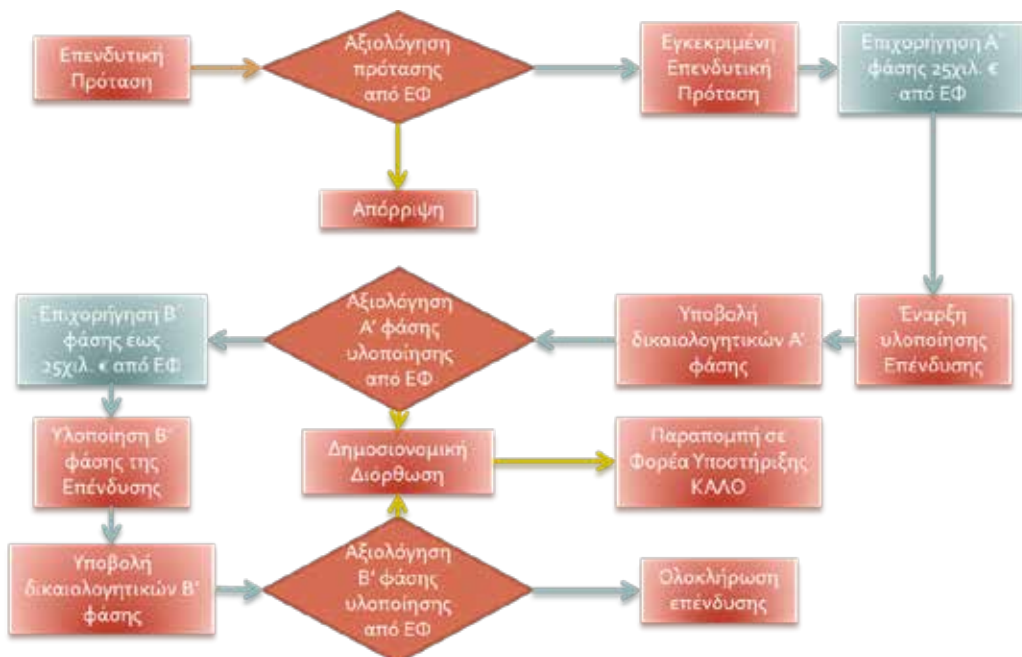
- Να αφορά φορείς ήδη εγγεγραμμένους στο μητρώο φορέων Κ.Α.Λ.Ο. που να έχουν αποδεδειγμένη οικονο-

μική δραστηριότητα, δηλαδή να έχουν αποδεδειγμένο τζίρο που να ξεπερνά ένα ελάχιστο ποσό.

- Το ανώτατο ποσό επιχορήγησης δεν θα πρέπει να ξεπερνά τις 50.000 €.
- Να καλύψει δαπάνες αγοράς εξοπλισμού και λειτουργικών εξόδων, εκτός από το μισθολογικό κόστος.
  - Η μισθοδοσία θα πρέπει να είναι τουλάχιστον 25% του Π/Υ.
- Οι ΕΜΕ θα υπολογίζονται στη βάση του ελάχιστου μισθοδοτικού κόστους.
- Οι έμμεσες δαπάνες (λειτουργικά έξοδα χωρίς παραστατικά) μπορούν να φτάσουν μέχρι:
  - 40% της Μισθοδοσίας
  - 10 χιλ. € συνολικά
- Η ενίσχυση θα πρέπει να δίνεται σε δύο φάσεις.
- Σε κάθε φάση η δαπάνη θα δίνεται χωρίς παραστατικά από το Εθνικό σκέλος του ΠΔΕ και στη συνέχεια, αφού υποβάλλονται τα σχετικά παραστατικά, θα καταχωρείται στο Συγχρηματοδοτούμενο σκέλος του ΠΔΕ για να δηλωθεί ως δαπάνη στην Ευρωπαϊκή Επιτροπή.
- Τα κριτήρια αξιολόγησης θα πρέπει να λαμβάνουν υπόψη τα μέχρι σήμερα οικονομικά αποτελέσματα και τον κοινωνικό αντίκτυπο του φορέα καθώς και τη μελλοντική βιωσιμότητα και τον κοινωνικό αντίκτυπο της επένδυσης.

Στο ακόλουθο διάγραμμα αποτυπώνονται οι φάσεις υλοποίησης της δράσης:

**Διάγραμμα 36.** Διαδικασία αξιολόγησης επενδυτικής πρότασης φορέα Κ.Α.Λ.Ο.



### 5.3.5 Δράση άμεσης επιχορήγησης νέων φορέων Κ.Α.Λ.Ο.

Η δράση θα υλοποιηθεί με πόρους από τα ΠΕΠ και θα έχει παρόμοια χαρακτηριστικά με αυτά της δράσης άμεσης επιχορήγησης υφιστάμενων φορέων Κ.Α.Λ.Ο. με ενδεχομένως διαφοροποίηση ως προς τον τρόπο αξιολόγησης των υποψήφιων φορέων, καθώς δεν θα μπορούν να παρουσιάσουν αποτελέσματα της οικονομικής τους δραστηριότητας και του κοινωνικού τους αποτελέσματος.

Η δράση θα πρέπει να ενεργοποιηθεί το συντομότερο δυνατό από τα ΠΕΠ.

## 5.4 Δράσεις Χρηματοδοτικών Εργαλείων για την ανάπτυξη του Τομέα Κ.Α.Λ.Ο.

Οι δράσεις των χρηματοδοτικών εργαλείων σχεδιάζονται σε τρεις (3) άξονες. Σε βραχυπρόθεσμο ορίζοντα προβλέπονται:

**(α) δράσεις σε συνεργασία με το Υπ. Ανάπτυξης για τη δημιουργία διαχωρισμένου λογαριασμού στο Fund of Funds (FoF) – Υποταμείο Κ.Α.Λ.Ο. με τα ακόλουθα χαρακτηριστικά:**

- Διαχειριστής το ΕΤΕΑΝ
- Ξεχωριστό επενδυτικό συμβούλιο
- Χρηματοδότηση από ΕΠΑΝΕΚ ή/και ΕΠΑΝΑΔ-ΔΒΜ

**(β) Συνεργασία με φορείς που δραστηριοποιούνται σε ad hoc projects μικροχρηματοδοτήσεων για συμμετοχή της Ειδικής Γραμματείας Κ.Α.Λ.Ο. με μέρος των κεφαλαίων για χρηματοδότηση ειδικά φορέων Κ.Α.Λ.Ο.**

- Διαχειριστής ο φορέας (συνήθως σε συνεργασία φορέα με EIF)
- Χρηματοδότηση σε συνεργασία με περιφέρειες κυρίως από ΠΕΠ
- Πιθανές περιπτώσεις ενδεικτικά:
  - Ταμείο ανάπτυξης Δυτικής Μακεδονίας (διερεύνηση συνεργασίας με Περιφέρεια)
  - Follow up στο Microstars project στην Κεντρική Μακεδονία (διερεύνηση συνεργασίας με ΚΕΠΑ)
  - Project με Περιφέρεια Αττικής (διερεύνηση)
  - Project με Περιφέρεια Κρήτης (διερεύνηση και πιθανή συνεργασία με ΠανΚρήτια Συνεταιριστική Τράπεζα)
  - Project στην Καρδίτσα (ΑΝΚΑ-Συνεταιριστική Τράπεζα)
  - Project με ΑΦΙ (διερεύνηση για συνεργασία και χωρικό προσδιορισμό)

Μεσοπρόθεσμα σχεδιάζεται η σύσταση και η λειτουργία του Ταμείου Κ.Α.Λ.Ο. που προβλέπεται από τον Ν.4430/2016 ως ΝΠΙΔ. Για τον σκοπό αυτό προβλέπεται η:

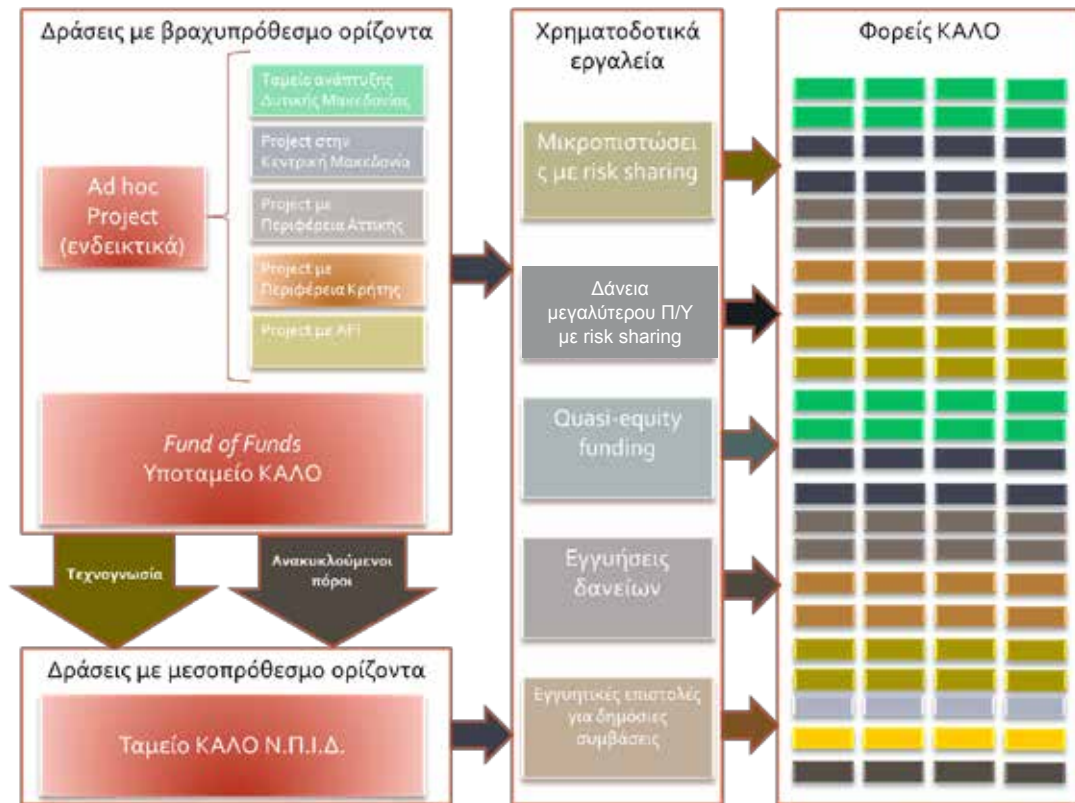
- Αξιοποίηση εμπειρίας και ανακυκλούμενων πόρων από βραχυπρόθεσμες δράσεις
- Χρηματοδότηση από:
  - ΕΠΑΝΕΚ
  - ΕΠΑΝΑΔ-ΔΒΜ
  - ΠΕΠ
- Πρόγραμμα Τεχνικής Βοήθειας για την Ανάπτυξη της Κοινωνικής και Αλληλέγγυας Οικονομίας



- Άλλους πόρους της ΕΕ
- Εθνικούς πόρους

Ο παραπάνω σχεδιασμός αποτυπώνεται στο ακόλουθο σχεδιάγραμμα:

**Διάγραμμα 37.** Σχέδιο για την ανάπτυξη δράσεων Χρηματοδοτικών Εργαλείων για την Κ.Α.Ο.



## 5.5 Τεχνική Βοήθεια για την Ανάπτυξη της Κοινωνικής & Αλληλέγγυας Οικονομίας στην Ελλάδα

### 5.5.1. Σύνοψη Περιγραφή Δράσεων

Το πρόγραμμα της Τεχνικής Βοήθειας για την Ανάπτυξη της Κοινωνικής και Αλληλέγγυας Οικονομίας (Κ.Α.Ο.) στην Ελλάδα χρηματοδοτείται από την ΕΕ και συντονίζεται από την Υπηρεσία Υποστήριξης Διαρθρωτικών Μεταρρυθμίσεων της Ευρωπαϊκής Επιτροπής. Το πρόγραμμα έχει τέσσερις βασικούς άξονες που εμπλέκουν τα εξής πεδία:

1. Έρευνα
2. Νομοθεσία
3. Τεχνική Υποστήριξη
4. Εκπαίδευση

Το πρόγραμμα καλείται να εκπληρώσει τους στόχους στο κάθε πεδίο όπως περιγράφονται στη συνέχεια. Μέχρι σήμερα έχει ενεργοποιηθεί πλήρως η δράση που αφορά στη Χαρτογράφηση της Κ.Α.Ο. στην Ελλάδα και την ανάλυση των αναγκών του πεδίου, τα αποτελέσματα της οποίας περιγράφονται στο Κεφάλαιο 4.



### 5.5.2 Κατανόηση του πεδίου της Κοινωνικής Οικονομίας στην Ελλάδα

Ο στόχος αυτός είναι το αρχικό και βασικό μέρος του προγράμματος. Θα επιτευχθεί μέσα από τη Χαρτογράφηση της Κ.ΑΛ.Ο. στην Ελλάδα και την ανάλυση των αναγκών του πεδίου.

Η έρευνα αυτή θα χαρτογραφήσει το μέγεθος του τομέα, τις ανάγκες και τις προκλήσεις που αντιμετωπίζει, συμπεριλαμβανομένων των νομικών και ρυθμιστικών εμποδίων, και θα δώσει έμφαση στους τομείς και υπηρεσίες που μπορούν να αναπτυχθούν και ποιους μηχανισμούς στήριξης χρειάζονται.

Για τις ανάγκες αυτής της έρευνας, μέχρι σήμερα έχουν υλοποιηθεί:

- Ενημέρωση των επαφών του Μητρώου Κοινωνικής Οικονομίας μέσω τηλεφωνικής επικοινωνίας με τους εγγεγραμμένους φορείς.
- Ψηφιοποίηση των ποσοτικών στοιχείων που διαθέτει το Μητρώο Κοινωνικής Οικονομίας μέσω των απολογισμών που λαμβάνει από τους εγγεγραμμένους φορείς.
- Ερωτηματολόγιο online, το οποίο έφτασε σε πάνω από 1600 φορείς και απέδωσε 251 απαντήσεις.
- Πραγματοποιήθηκαν 4 focus groups με φορείς Κ.ΑΛ.Ο. σε Αθήνα, Θεσσαλονίκη, Καρδίτσα και Κρήτη.
- Ολοκληρώθηκαν 16 προσωπικές συνεντεύξεις με φορείς που υποστηρίζουν το πεδίο της Κ.ΑΛ.Ο. (ακαδημαϊκοί, θερμοκοιτίδες επιχειρηματικότητας, ερευνητές κ.α.)
- Παρουσιάστηκαν τα πρώτα αποτελέσματα της έρευνας σε πάνω από 120 συμμετέχοντες από το πεδίο και καταγράφηκαν οι απόψεις τους ως προς τη διαδικασία.

**Μία σύντομη περιγραφή των ευρημάτων της έρευνας αποτυπώνεται στο Κεφάλαιο 4**, ενώ η τελική αναφορά αυτής της έρευνας θα περιλαμβάνει όλα τα ευρήματα των δράσεων που υλοποιήθηκαν και θα συνοδεύεται από την ανάλυσή τους και προτάσεις για το πώς η υφιστάμενη κατάσταση της Κ.ΑΛ.Ο. μπορεί να στηριχθεί και να εξελιχθεί περισσότερο μέσα από πολιτικές και παραδείγματα καλών πρακτικών.

### 5.5.3. Εναρμόνιση Νομοθεσίας

Το αναμενόμενο αποτέλεσμα αυτής της δράσης είναι η υποστήριξη των υπεύθυνων χάραξης πολιτικής να εφαρμόσουν αποτελεσματικότερα την Εθνική Στρατηγική για την Κ.ΑΛ.Ο.. Αναμένεται να υλοποιηθούν δύο δράσεις για την επίτευξη αυτού του στόχου.

Η πρώτη δράση είναι η εναρμόνιση της υπάρχουσας νομοθεσίας που αφορά τους συνεταιρισμούς. Το ελληνικό νομικό πλαίσιο περιλαμβάνει 9 διαφορετικές νομικές διατάξεις για τους συνεταιρισμούς, γεγονός που περιπλέκει τη διαμόρφωση και λειτουργία των οργανώσεων της Κ.ΑΛ.Ο. σε συνεταιρισμούς. Αυτές οι διαφορετικές διατάξεις θα μελετηθούν και θα παρουσιαστούν στο Υπουργείο Εργασίας, Κοινωνικής Ασφάλισης και Κοινωνικής Αλληλεγγύης.

Η δεύτερη δράση αφορά στη διατύπωση συστάσεων για τη μετάβαση των αναξιόχρεων και χρεωκοπημένων εταιρειών σε νέες νομικές μορφές και τη μετατροπή τους σε φορείς Κ.ΑΛ.Ο. Σύμφωνα με την ανάλυση της Ειδικής Υπηρεσίας για την Κοινωνική Ένταξη και την Κοινωνική Οικονομία (ΕΥΚΕΚΟ), ενώ υπάρχει αυξανόμενο ενδιαφέρον για την μετατροπή ιδιωτικών επιχειρήσεων σε συνεταιρισμούς από πρώην εργαζόμενους, η ελληνική νομοθεσία δεν προβλέπει ένα νομικό καθεστώς σύμφωνα με το οποίο οι εργαζόμενοι θα μπορούσαν να αναλάβουν αφερέγγυες επιχειρήσεις. Μέσω εξειδικευμένης τεχνικής βοήθειας, το έργο θα αξιολογήσει την ανάγκη για ένα τέτοιο πρόγραμμα και, εάν χρειαστεί, θα παρουσιάσει ένα μοντέλο για τη μεταφορά ιδιωτικών επιχειρήσεων σε φορείς Κ.ΑΛ.Ο. με βάση τη διεθνή εμπειρία.

#### **5.5.4. Βάσεις για την Ανάπτυξη και Εξέλιξη της Κ.Α.Λ.Ο.**

Ο στόχος αυτός θα έχει ως αποτέλεσμα την ανάπτυξη συγκεκριμένων εργαλείων που θα θέσουν τις βάσεις για την ανάπτυξη και την εξέλιξη της Κ.Α.Λ.Ο..

**Η πρώτη δράση αφορά στο Ταμείο Κοινωνικής Οικονομίας.** Το Υπουργείο θα δημιουργήσει ένα Ταμείο Κοινωνικής Οικονομίας, όπως απαιτείται από τον νόμο 4430/2016. Το Ταμείο Κοινωνικής Οικονομίας πρόκειται να ξεκινήσει το 2018. Υπάρχει μια «παλέτα» χρηματοπιστωτικών εργαλείων που μπορούν να ληφθούν υπόψη για το σχεδιασμό αυτού του Ταμείου.

Ήδη πραγματοποιήθηκε ένα εργαστήριο στο οποίο περιγράφηκαν τα απαιτούμενα βήματα για τον σχεδιασμό του Ταμείου και εξετάστηκαν αρκετά case studies από τη διεθνή εμπειρία. Στο εργαστήριο εκτός από τα εμπλεκόμενα πρόσωπα από το Υπουργείο συμμετείχαν και έμπειρα άτομα από το ΕΤΕΑΝ, τον ακαδημαϊκό χώρο και την Τοπική Αυτοδιοίκηση. Για τις ανάγκες αυτού του εργαστηρίου δημιουργήθηκε το πρώτο υλικό σε μορφή pre-reading, το οποίο περιλαμβάνει καλές πρακτικές και περιπτώσεις που μελετήθηκαν στη διάρκεια του εργαστηρίου.

Αυτό που θα διευκρινιστεί στην έκθεση που θα ακολουθήσει την πραγματοποίηση του εργαστηρίου είναι προτάσεις για τα εργαλεία που μπορούν να χρησιμοποιηθούν στο Ταμείο Κοινωνικής Οικονομίας.

**Η δεύτερη δράση αφορά στην ανάπτυξη πλαισίου μέτρησης του Κοινωνικού Αντίκτυπου.** Η δράση θα παράσχει στις ελληνικές αρχές μια ολοκληρωμένη μεθοδολογία αξιολόγησης του κοινωνικού αντίκτυπου και το σχετικό εργαλείο σε μορφή ηλεκτρονικού ερωτηματολόγιου, προκειμένου να διευκολυνθούν τόσο οι ελληνικές αρχές όσο και οι φορείς Κ.Α.Λ.Ο. να αναδείξουν τον θετικό αντίκτυπό τους στην κοινωνία μέσα από τις δραστηριότητές τους. Η μεθοδολογία όσο και το εργαλείο θα στηριχθούν σε επιτυχημένα μοντέλα που έχουν ήδη αναπτύξει διεθνείς οργανισμοί.

**Η τρίτη δράση αφορά στη δημιουργία δομημένης κατάρτισης για τους φορείς Κ.Α.Λ.Ο..** Η δράση θα συγκεντρώσει και θα αξιολογήσει τις καλύτερες και αποτελεσματικότερες πρακτικές για την εκπαίδευση των φορέων Κ.Α.Λ.Ο. από διάφορες χώρες και παρόχους. Σύμφωνα και με τις εξειδικευμένες ανάγκες που θα αναδείξει η έρευνα της Χαρτογράφησης και Ανάλυσης των Αναγκών, το έργο θα προτείνει εκπαιδευτικά προγράμματα σε συνεργασία με φορείς επίσημης και άτυπης εκπαίδευσης, νέα προγράμματα σπουδών, διευκόλυνση συμπράξεων μεταξύ πανεπιστημίων και ιδιωτικού τομέα για μεταφορά γνώσης και εναρμόνιση των συστημάτων διαπίστευσης. Η σημερινή κατάσταση της Κ.Α.Λ.Ο. ως προς την εκπαίδευση και την κατάρτιση είναι μάλλον περιορισμένη στην Ελλάδα. Δεν υπάρχουν διαπιστευμένοι εκπαιδευτές, ενώ τα περισσότερα από τα προσφερόμενα εκπαιδευτικά προγράμματα επικεντρώνονται στην ανάπτυξη γενικών επιχειρησιακών δεξιοτήτων.

**Η τέταρτη δράση αφορά στον σχεδιασμό των Περιφερειακών Κέντρων Στήριξης.** Δεδομένης της πρόσκλησης για τη δημιουργία Περιφερειακών Κέντρων Στήριξης που θα δημοσιεύσει το Υπουργείο, το έργο θα υποστηρίξει τη διαδικασία αυτή παραδίδοντας συστάσεις για τη λειτουργία και τις προτεινόμενες παροχές υπηρεσιών που αυτά θα έχουν. Οι συστάσεις αυτές θα βασίζονται στον σχεδιασμό του Υπουργείου, στις ανάγκες που προκύπτουν από την έρευνα της Χαρτογράφησης αλλά και σε επιτυχημένα μοντέλα υποστήριξης των φορέων Κ.Α.Λ.Ο. από τη διεθνή εμπειρία.

Στο πλαίσιο της ίδιας δράσης το έργο θα δημιουργήσει το εκπαιδευτικό υλικό για την ανάπτυξη δεξιοτήτων των εργαζόμενων στα Περιφερειακά Κέντρα Στήριξης. Το υλικό που θα δημιουργηθεί θα καλύψει 40 ώρες εκπαίδευσης με στόχο να παρέχει στους εργαζόμενους μία κοινή βάση κατανόησης για το πώς θα υποστηρίξουν τους φορείς Κ.Α.Λ.Ο. Το υλικό θα περιλαμβάνει ενότητες όπως Εισαγωγή στην Κοινωνική και Αλληλέγγυα Οικονομία, Επιχειρηματική Ανάπτυξη και Μάρκετινγκ, Κοινωνική Επιχειρηματικότητα, Μέτρηση Κοινωνικού

Αντικτύπου και άλλα συναφή θέματα. Οι ενότητες θα παραδοθούν στα Περιφερειακά Κέντρα Στήριξης όχι μόνο για την εκπαίδευση των δικών τους εργαζομένων αλλά και ως βάση για τη διοργάνωση εργαστηρίων δεξιοτήτων για φορείς Κ.Α.Ο..

#### **5.5.5. Ανάπτυξη Δεξιοτήτων των Επίσημων Φορέων**

Ο στόχος αυτός θα επιτευχθεί μέσα από τη δημιουργία συγκεκριμένου εκπαιδευτικού υλικού και τη διοργάνωση επιμορφώσεων για τα μέλη των επίσημων φορέων. Πιο αναλυτικά το έργο θα παράσχει:

- I. Εξειδικευμένο εκπαιδευτικό υλικό στους εμπλεκόμενους φορείς με τον τομέα της Κ.Α.Ο., όπως αυτοί θα υποδειχθούν από το Υπουργείο. Με βάση το υλικό που θα επιλεγεί θα πραγματοποιηθούν βιωματικά εργαστήρια που θα εγγυηθούν την εκπαίδευση των ενδιαφερόμενων και τα εργαλεία για να συνεχίσουν μετέπειτα, στο δικό τους χώρο ευθύνης.
- II. Ανάπτυξη εκπαιδευτικού υλικού 20 ωρών με θέμα την «Εισαγωγή στην Κοινωνική Επιχειρηματικότητα» που θα εμπλουτίσει το υπάρχον υλικό του Υπουργείου για την κατάρτιση των μακροχρόνια ανέργων στο πλαίσιο προγράμματος για την Κοινωνική εργασία. Το ίδιο υλικό θα χρησιμοποιηθεί και για την εκπαίδευση μελών του ΟΑΕΔ.
- III. Υλοποίηση εκπαιδευτικών εργαστηρίων για τους εξής φορείς:
  1. Συμβούλους υποστήριξης επιχειρήσεων του Οργανισμού Απασχόλησης Εργατικού Δυναμικού
  2. Κυβερνητικούς αξιωματούχους και φορείς χάραξης πολιτικής
  3. Φορολογικές αρχές και Οργανισμούς Κοινωνικής Ασφάλισης
  4. Περιφερειακά Κέντρα Στήριξης φορέων Κ.Α.Ο.

#### **5.6. Συστημική παρέμβαση για την Κ.Α.Ο.**

Η Συστημική παρέμβαση χρηματοδοτείται από το Ε.Π. Ανάπτυξη Ανθρώπινου Δυναμικού και Δια Βίου Μάθηση και δικαιούχος της Δράσης «Συστημική Παρέμβαση 5: Κοινωνική Οικονομία και Κοινωνική Επιχειρηματικότητα» είναι η Υποδιεύθυνση Ι της Επιτελικής Δομής ΕΣΠΑ του Υπουργείου Εργασίας, Κοινωνικής Ασφάλισης και Κοινωνικής Αλληλεγγύης, Τομέας Απασχόλησης και Κοινωνικής Οικονομίας. Το αντικείμενο των Δράσεων αναλύεται στην συνέχεια.

##### **5.6.1. Δέσμη Δράσεων 1: Προώθηση της Κοινωνικής και Αλληλέγγυας Οικονομίας στην τυπική και μη τυπική εκπαίδευση και στην επαγγελματική κατάρτιση**

Αφορά στη δρομολόγηση των απαραίτητων πρωτοβουλιών και ενεργειών για την ένταξη της Κοινωνικής και Αλληλέγγυας Οικονομίας: α) στις πιλοτικές θεματικού χαρακτήρα δράσεις που αναλαμβάνονται από τις σχολικές Μονάδες της πρωτοβάθμιας εκπαίδευσης β) στον κορμό του εκπαιδευτικού προγράμματος επαγγελματικού προσανατολισμού που διδάσκεται στους μαθητές της δευτεροβάθμιας εκπαίδευσης, γ) στο Πρόγραμμα Σπουδών Ιδρυμάτων της τριτοβάθμιας εκπαίδευσης, δ) στο πρόγραμμα εκπαιδευτικών ενοτήτων του Ινστιτούτου Εκπαίδευσης του Εθνικού Κέντρου Δημόσιας Διοίκησης και Αυτοδιοίκησης προς επιμόρφωση των στελεχών της δημόσιας διοίκησης και της τοπικής αυτοδιοίκησης, ε) στα πιστοποιημένα προγράμματα κατάρτισης του ΕΟΠΠΕΠ προς αξιοποίησή τους από τα Κέντρα Διά Βίου Μάθησης στο πλαίσιο της Επαγγελματικής Κατάρτισης.

Περιλαμβάνει:

- Εκπόνηση εκπαιδευτικών εγχειριδίων για χρήση τους από τους εκπαιδευτικούς δευτεροβάθμιας εκπαίδευσης, συμβούλους επαγγελματικού προσανατολισμού και Σχολικούς Συμβούλους/Επιμόρφωση εκπαιδευτικών, Συμβούλων Επαγγελματικού Προσανατολισμού και Σχολικών Συμβούλων
- Εκπόνηση εκπαιδευτικών εγχειριδίων για χρήση τους από τους εκπαιδευτικούς των Δημοσίων Ινστιτούτων Επαγγελματικής Εκπαίδευσης (ΙΕΚ)
- Υποστήριξη των μεταπτυχιακών σπουδών σε θέματα ανάπτυξης Κ.Α.Λ.Ο..
- Πιστοποίηση εκπαιδευτικού πακέτου σε θέματα Κ.Α.Λ.Ο. - Διαμόρφωση κριτηρίων και διαδικασιών πιστοποίησης εκπαιδευτών –Πιστοποίηση Εκπαιδευτών –Δημιουργία Μητρώου πιστοποιημένων Εκπαιδευτών
- Εκπαίδευση/ενίσχυση δεξιοτήτων στελεχών Κέντρων Στήριξης της Κ.Α.Λ.Ο.
- Εκπαίδευση/ενίσχυση δεξιοτήτων στελεχών κεντρικής και δημόσιας διοίκησης
- Ενσωμάτωση εκπαιδευτικής ενότητας «Εισαγωγή στην Κοινωνική Οικονομία» στο πλαίσιο Δράσεων Επαγγελματικής Κατάρτισης και Απασχόλησης

Χρόνος υλοποίησης- ολοκλήρωσης: 2017-2019

### **5.6.2. Δέση Δράσεων 2: Αξιοποίηση Δημοσίων Συμβάσεων Κοινωνικής Αναφοράς**

Αφορά σε ένα πλέγμα δράσεων που ως στόχο έχουν τη διευκόλυνση της πρόσβασης των φορέων Κ.Α.Λ.Ο. στην «αγορά» των Δημοσίων Συμβάσεων μέσω κυρίως της λειτουργίας ηλεκτρονικής Συμβουλευτικής Δομής φορέων Κ.Α.Λ.Ο./αναθετουσών αρχών όσον αφορά τις διαδικασίες ανάθεσης Δημοσίων Συμβάσεων Κοινωνικής Αναφοράς και την εξειδίκευση και εφαρμογή ενός «Ολοκληρωμένου Σχεδίου ενσωμάτωσης πολιτικών δημοσίων συμβάσεων κοινωνικής αναφοράς».

Περιλαμβάνει:

- Δημιουργία συμβουλευτικής δομής υποστήριξης φορέων Κ.Α.Λ.Ο. και αναθετουσών αρχών, όσον αφορά τις διαδικασίες ανάθεσης Δημοσίων Συμβάσεων Κοινωνικής Αναφοράς
- Διαμόρφωση ολοκληρωμένου στρατηγικού σχεδίου για τις δημόσιες συμβάσεις κοινωνικής αναφοράς

Χρόνος υλοποίησης-ολοκλήρωσης: 2017-2023

### **5.6.3. Δέση Δράσεων 3: Σύστημα Χορήγησης Κινήτρων για τη δημιουργία και λειτουργία φορέων Κ.Α.Λ.Ο.**

Αφορά α) το σχεδιασμό του Ταμείου Κοινωνικής και Αλληλέγγυας Οικονομίας και των δράσεων για τη δημιουργία και λειτουργία φορέων Κ.Α.Λ.Ο. που αυτό θα περιλαμβάνει, καθώς και το σχεδιασμό εργαλείων υποβοήθησης του έργου των Φορέων Υποστήριξης, β) την εκπόνηση Μεθοδολογίας για τη μετάπτωση εγκαταλειμμένων/πτωχευμένων/αφερέγγυων επιχειρήσεων σε Φορείς Κοινωνικής και Αλληλέγγυας Οικονομίας και γ) την εξειδίκευση πλαισίου συνεργασίας μεταξύ δημοσίου-φορέων Κ.Α.Λ.Ο..

Χρονοδιάγραμμα εκκίνησης - ολοκλήρωσης υλοποίησης δράσεων χρηματοδοτικής στήριξης οικοσυστήματος κοινωνικής οικονομίας: 2017-2023

**5.6.4. Δέσμη Δράσεων 4: Εθνικό Επικοινωνιακό Σχέδιο προβολής Κ.ΑΛ.Ο.**

Αφορά στον σχεδιασμό και την εφαρμογή Εθνικής Επικοινωνιακής Καμπάνιας για την προώθηση του θεσμού της κοινωνικής και αλληλέγγυας οικονομίας, την ενίσχυση της αναγνωρισιμότητας του έργου των φορέων της, μέσα από την υλοποίηση ενός άρτια αρθρωμένου εθνικού επικοινωνιακού σχεδίου προβολής, και τη δημιουργία συνεργειών με αντίστοιχα γεωγραφικά εστιασμένα επικοινωνιακά σχέδια που θα υλοποιηθούν από τα Περιφερειακά Επιχειρησιακά Προγράμματα.

Περιλαμβάνει:

- Ηλεκτρονική πλατφόρμα διασύνδεσης
- Έντυπο, ηλεκτρονικό και άλλο υλικό προβολής του θεσμού της Κ.ΑΛ.Ο. και του έργου των φορέων της
- Εκδηλώσεις δημοσιότητας (Workshops, ενημερωτικές συναντήσεις, ημερίδες, συνέδρια, εκθέσεις, Road show κλπ)
- Υποστήριξη της συμμετοχής φορέων Κ.ΑΛ.Ο. σε κλαδικές/επαγγελματικές εκθέσεις
- Εθνική καμπάνια ενίσχυσης της αγοράς προϊόντων και υπηρεσιών Κοιν.Σ.Επ. και άλλων φορέων Κ.ΑΛ.Ο. από φορείς του Δημοσίου, Ο.Τ.Α., Ν.Π.Δ.Δ., ΝΠΙΔ, και ιδιώτες τύπου 'buy social'
- Ανάπτυξη συστήματος επιβράβευσης Φορέων Κ.ΑΛ.Ο. επί τη βάση μέτρησης του δημιουργούμενου κοινωνικού αντικτύπου / Θεσμοθέτηση Βραβείων Κοινωνικής Επιχειρηματικότητας / Ημέρα Κοινωνικής Επιχειρηματικότητας
- Ετήσια Έκθεση (Εχρο) Κ.ΑΛ.Ο.

Χρόνος υλοποίησης-ολοκλήρωσης: 2017-2023

**5.6.5. Δέσμη Δράσεων 5: Εθνικό Θεματικό Δίκτυο Κ.ΑΛ.Ο.**

Αφορά στη δημιουργία μόνιμου πλαισίου θεματικού διαλόγου, ανταλλαγής εμπειριών, καλών πρακτικών, εξορθολογισμού και εκσφαλμάτωσης υλοποιούμενων πολιτικών και επιχειρησιακών δράσεων μεταξύ εμπλεκόμενων φορέων για την ανάπτυξη της Κ.ΑΛ.Ο. στη χώρα και φορέων Κ.ΑΛ.Ο., ως αντίστοιχου του Ευρωπαϊκού Θεματικού Δικτύου για την Κοινωνική Οικονομία, στο οποίο η χώρα μας συμμετέχει ενεργά.

Χρόνος υλοποίησης-ολοκλήρωσης: 2017-2023

**5.6.6. Δέσμη Δράσεων 6: Περιφερειακός Σχεδιασμός της Κ.ΑΛ.Ο.**

Αφορά στην εκπόνηση μελετών ανάδειξης σε κάθε περιφέρεια των δυνατοτήτων ανάπτυξης πρωτοβουλιών Κ.ΑΛ.Ο., που μπορούν να είναι κοινωνικά και περιβαλλοντικά αναγκαίες, όπως και οικονομικά βιώσιμες, ώστε να συμβάλουν στην περιφερειακή ανασυγκρότηση της χώρας.

Περιλαμβάνει:

- την πρόσκληση για την επιλογή σε κάθε Περιφέρεια επιστημονικών ομάδων ικανών να επεξεργαστούν και να παρουσιάσουν τέτοια σχέδια
- τη δημιουργία στο επίπεδο του Υπουργείου Εργασίας, Κοινωνικής Ασφάλισης και Κοινωνικής Αλληλεγγύης συμβουλευτικής ολιγομελούς ομάδας εμπειρογνομόνων, η οποία να αποτελείται από άτομα με επιστημονικές γνώσεις και διαπιστωμένη εμπειρία σχετικά με την περιφερειακή και τομεακή ανάπτυξη, η οποία θα ασχοληθεί με την πρόσκληση και την επιλογή των περιφερειακών επιστημονικών ομάδων, και με την περιγραφή και αξιολόγηση των παραδοτέων που θα αφορούν τα κατά περιφέρεια αναπτυξιακά σχέδια.

## Λίστα Διαγραμμάτων

<b>Διάγραμμα 1.</b>	Ο αριθμός των ενεργών φορέων Κ.ΑΛ.Ο. για τα έτη 2012 έως και 2015 .....	27
<b>Διάγραμμα 2.</b>	Κατανομή των ενεργών φορέων Κ.ΑΛ.Ο. στις περιφέρειες της χώρας το έτος 2015 .....	28
<b>Διάγραμμα 3.</b>	Η εξέλιξη του αριθμού των ενεργών φορέων Κ.ΑΛ.Ο. στις περιφέρειες της χώρας κατά τα έτη 2013 έως και 2015 .....	28
<b>Διάγραμμα 4.</b>	Αριθμός εργαζομένων σε ενεργούς φορείς Κ.ΑΛ.Ο. κατά τα έτη 2012 έως και 2015.....	29
<b>Διάγραμμα 5.</b>	Η περιφερειακή κατανομή των εργαζομένων σε ενεργούς φορείς Κ.ΑΛ.Ο. κατά τα έτη 2013 έως και 2015 .....	29
<b>Διάγραμμα 6.</b>	Η περιφερειακή κατανομή των εργαζομένων από ευάλωτες ομάδες του πληθυσμού (ΕΜΕ) κατά τα έτη 2013 έως και 2015.....	30
<b>Διάγραμμα 7.</b>	Συνολικός κύκλος εργασιών των ενεργών φορέων Κ.ΑΛ.Ο. κατά τα έτη 2012 έως και 2015..	30
<b>Διάγραμμα 8.</b>	Η κατανομή του κύκλου εργασιών στους ενεργούς φορείς Κ.ΑΛ.Ο. για τα έτη 2013 έως και 2015 .....	31
<b>Διάγραμμα 9.</b>	Ο συνολικός κύκλος εργασιών των ενεργών φορέων Κ.ΑΛ.Ο. για τα έτη 2013 έως και 2015 ανά περιφέρεια.....	31
<b>Διάγραμμα 10.</b>	Αριθμός ενεργών φορέων Κ.ΑΛ.Ο. που είχαν κέρδη και ζημίες κατά τα έτη 2013 έως και 2015.....	32
<b>Διάγραμμα 11.</b>	Κατανομή των ενεργών φορέων Κ.ΑΛ.Ο. ανά κατηγορία στις περιφέρειες της χώρας για το έτος 2015 .....	33
<b>Διάγραμμα 12.</b>	Η συνολική αξία των παγίων των ενεργών φορέων Κ.ΑΛ.Ο. για τα έτη 2013 έως και 2015 στις περιφέρειες της χώρας.....	33
<b>Διάγραμμα 13.</b>	Τα συνολικά δανειακά κεφάλαια που άντλησαν οι ενεργοί φορείς Κ.ΑΛ.Ο. από τα χρηματοπιστωτικά ιδρύματα της χώρας κατά τα έτη 2013 έως και 2015 .....	34
<b>Διάγραμμα 14.</b>	Οι επιχορηγήσεις στους ενεργούς φορείς Κ.ΑΛ.Ο. κατά τα έτη 2013 έως και 2015 ανά περιφέρεια .....	35



<b>Διάγραμμα 15.</b> Οι λοιπές επιχορηγήσεις στους ενεργούς φορείς Κ.Α.Λ.Ο. κατά τα έτη 2013 έως και 2015 ανά περιφέρεια .....	35
<b>Διάγραμμα 16.</b> Κατανομή Κύκλου Εργασιών (Πωλήσεων) των ενεργών φορέων ανά κλάδο έτους 2015	38
<b>Διάγραμμα 17.</b> Περιφερειακή κατανομή των ενεργών φορέων Κ.Α.Λ.Ο. στον κλάδο της εκπαίδευσης στις περιφέρειες της χώρας .....	41
<b>Διάγραμμα 18.</b> Περιφερειακή κατανομή των ενεργών φορέων Κ.Α.Λ.Ο. στον κλάδο της εστίασης στις περιφέρειες της χώρας.....	45
<b>Διάγραμμα 19.</b> Περιφερειακή κατανομή των ενεργών φορέων Κ.Α.Λ.Ο. στον κλάδο των δραστηριοτήτων οργανώσεων στις περιφέρειες της χώρας .....	48
<b>Διάγραμμα 20.</b> Περιφερειακή κατανομή των ενεργών φορέων Κ.Α.Λ.Ο. στον κλάδο του χονδρικού εμπορίου στις περιφέρειες της χώρας .....	52
<b>Διάγραμμα 21.</b> Περιφερειακή κατανομή των ενεργών φορέων Κ.Α.Λ.Ο. στον κλάδο του λιανικού εμπορίου στις περιφέρειες της χώρας.....	55
<b>Διάγραμμα 22.</b> Περιφερειακή κατανομή των ενεργών φορέων Κ.Α.Λ.Ο. στον κλάδο των διοικητικών δραστηριοτήτων στις περιφέρειες της χώρας.....	58
<b>Διάγραμμα 23.</b> Περιφερειακή κατανομή των ενεργών φορέων Κ.Α.Λ.Ο. στον κλάδο των υπηρεσιών προς το δημόσιο .....	61
<b>Διάγραμμα 24.</b> Περιφερειακή κατανομή των ενεργών φορέων Κ.Α.Λ.Ο. στον κλάδο των υπηρεσιών κοινωνικής μέριμνας στις περιφέρειες της χώρας .....	64
<b>Διάγραμμα 25.</b> Περιφερειακή κατανομή των ενεργών φορέων Κ.Α.Λ.Ο. στον κλάδο των δημιουργικών δραστηριοτήτων στις περιφέρειες της χώρας.....	67
<b>Διάγραμμα 26.</b> Περιφερειακή κατανομή των ενεργών φορέων Κ.Α.Λ.Ο. στον κλάδο των συμβουλευτικών υπηρεσιών στις περιφέρειες της χώρας.....	70
<b>Διάγραμμα 27.</b> Περιφερειακή κατανομή των ενεργών φορέων Κ.Α.Λ.Ο. στον κλάδο των υπηρεσιών καθαρισμού στις περιφέρειες της χώρας .....	73
<b>Διάγραμμα 28.</b> Περιφερειακή κατανομή των ενεργών φορέων Κ.Α.Λ.Ο. στον κλάδο των υπηρεσιών υγείας στις περιφέρειες της χώρας.....	77



<b>Διάγραμμα 29.</b>	Περιφερειακή κατανομή των ενεργών φορέων Κ.ΑΛ.Ο. στον κλάδο της βιομηχανίας τροφίμων στις περιφέρειες της χώρας.....	79
<b>Διάγραμμα 30.</b>	Περιφερειακή κατανομή των ενεργών φορέων Κ.ΑΛ.Ο. στον κλάδο των απορριμμάτων στις περιφέρειες της χώρας.....	82
<b>Διάγραμμα 31.</b>	Περιφερειακή κατανομή των ενεργών φορέων Κ.ΑΛ.Ο. στον κλάδο των υπηρεσιών πληροφορίας στις περιφέρειες της χώρας.....	85
<b>Διάγραμμα 32.</b>	Περιφερειακή κατανομή των ενεργών φορέων Κ.ΑΛ.Ο. στον κλάδο των κατασκευαστικών δραστηριοτήτων στις περιφέρειες της χώρας.....	88
<b>Διάγραμμα 33.</b>	Περιφερειακή κατανομή των ενεργών φορέων Κ.ΑΛ.Ο. στον κλάδο των εκδοτικών δραστηριοτήτων στις περιφέρειες της χώρας.....	91
<b>Διάγραμμα 34.</b>	Περιφερειακή κατανομή των ενεργών φορέων Κ.ΑΛ.Ο. στον κλάδο της πληροφορικής στις περιφέρειες της χώρας.....	94
<b>Διάγραμμα 35.</b>	Σχέδιο ανάπτυξης φορέων υποστήριξης για την Κ.ΑΛ.Ο.....	113
<b>Διάγραμμα 36.</b>	Διαδικασία αξιολόγησης επενδυτικής πρότασης φορέα Κ.ΑΛ.Ο. ....	117
<b>Διάγραμμα 37.</b>	Σχέδιο για την ανάπτυξη δράσεων Χρηματοδοτικών Εργαλείων για την Κ.ΑΛ.Ο.....	119



## Λίστα Πινάκων

<b>Πίνακας 1.</b>	Εικόνα του Γενικού Μητρώου Κοινωνικής Οικονομίας έως 31/10/2016 .....	25
<b>Πίνακας 2.</b>	Εικόνα του Γενικού Μητρώου Φορέων Κ.ΑΛ.Ο. έως 31/8/2017 .....	26
<b>Πίνακας 3.</b>	Συνολικά στοιχεία ανά κλάδο έτους 2015 .....	38
<b>Πίνακας 4.</b>	Μέσος όρος ανά επιχείρηση έτους 2015.....	39
<b>Πίνακας 5.</b>	Τομείς και ποσοστά δραστηριοποίησης των ενεργών φορέων Κ.ΑΛ.Ο. στον κλάδο της εκπαίδευσης.....	40
<b>Πίνακας 6.</b>	Περιφερειακή κατανομή των ενεργών φορέων Κ.ΑΛ.Ο. στον κλάδο της εκπαίδευσης.....	40
<b>Πίνακας 7.</b>	Αναλυτικά στοιχεία για τους ενεργούς φορείς Κ.ΑΛ.Ο. που δραστηριοποιούνται στον κλάδο της εκπαίδευσης.....	42
<b>Πίνακας 8.</b>	Τομείς και ποσοστά δραστηριοποίησης των ενεργών φορέων Κ.ΑΛ.Ο. στον κλάδο της εστίασης.....	44
<b>Πίνακας 9.</b>	Περιφερειακή κατανομή των ενεργών φορέων Κ.ΑΛ.Ο. στον κλάδο της εστίασης .....	44
<b>Πίνακας 10.</b>	Αναλυτικά στοιχεία για τους ενεργούς φορείς Κ.ΑΛ.Ο. που δραστηριοποιούνται στον κλάδο της εστίασης .....	46
<b>Πίνακας 11.</b>	Τομείς και ποσοστά δραστηριοποίησης των ενεργών φορέων Κ.ΑΛ.Ο. στον κλάδο των δραστηριοτήτων οργανώσεων .....	47
<b>Πίνακας 12.</b>	Περιφερειακή κατανομή των ενεργών φορέων Κ.ΑΛ.Ο. στον κλάδο των δραστηριοτήτων οργανώσεων .....	48
<b>Πίνακας 13.</b>	Αναλυτικά στοιχεία για τους ενεργούς φορείς Κ.ΑΛ.Ο. που δραστηριοποιούνται στον κλάδο των δραστηριοτήτων οργανώσεων.....	49
<b>Πίνακας 14.</b>	Τομείς και ποσοστά δραστηριοποίησης των ενεργών φορέων Κ.ΑΛ.Ο. στον κλάδο του χονδρικού εμπορίου .....	50
<b>Πίνακας 15.</b>	Περιφερειακή κατανομή των ενεργών φορέων Κ.ΑΛ.Ο. στον κλάδο του χονδρικού εμπορίου.....	51

<b>Πίνακας 16.</b>	Αναλυτικά στοιχεία για τους ενεργούς φορείς Κ.ΑΛ.Ο. που δραστηριοποιούνται στον κλάδο του χονδρικού εμπορίου.....	53
<b>Πίνακας 17.</b>	Τομείς και ποσοστά δραστηριοποίησης των ενεργών φορέων Κ.ΑΛ.Ο. στον κλάδο του λιανικού εμπορίου.....	54
<b>Πίνακας 18.</b>	Περιφερειακή κατανομή των ενεργών φορέων Κ.ΑΛ.Ο. στον κλάδο του λιανικού εμπορίου.....	55
<b>Πίνακας 19.</b>	Αναλυτικά στοιχεία για τους ενεργούς φορείς Κ.ΑΛ.Ο. που δραστηριοποιούνται στον κλάδο του λιανικού εμπορίου.....	56
<b>Πίνακας 20.</b>	Τομείς και ποσοστά δραστηριοποίησης των ενεργών φορέων Κ.ΑΛ.Ο. στον κλάδο των διοικητικών δραστηριοτήτων .....	57
<b>Πίνακας 21.</b>	Περιφερειακή κατανομή των ενεργών φορέων Κ.ΑΛ.Ο. στον κλάδο των διοικητικών δραστηριοτήτων .....	58
<b>Πίνακας 22.</b>	Αναλυτικά στοιχεία για τους ενεργούς φορείς Κ.ΑΛ.Ο. που δραστηριοποιούνται στον κλάδο των διοικητικών δραστηριοτήτων .....	59
<b>Πίνακας 23.</b>	Τομείς και ποσοστά δραστηριοποίησης των ενεργών φορέων Κ.ΑΛ.Ο. στον κλάδο των υπηρεσιών προς το Δημόσιο .....	60
<b>Πίνακας 24.</b>	Περιφερειακή κατανομή των ενεργών φορέων Κ.ΑΛ.Ο. στον κλάδο των υπηρεσιών προς το Δημόσιο .....	61
<b>Πίνακας 25.</b>	Αναλυτικά στοιχεία για τους ενεργούς φορείς Κ.ΑΛ.Ο. που δραστηριοποιούνται στον κλάδο των υπηρεσιών προς το δημόσιο .....	62
<b>Πίνακας 26.</b>	Τομείς και ποσοστά δραστηριοποίησης των ενεργών φορέων Κ.ΑΛ.Ο. στον τομέα της κοινωνικής μέριμνας.....	63
<b>Πίνακας 27.</b>	Περιφερειακή κατανομή των ενεργών φορέων Κ.ΑΛ.Ο. στον κλάδο της κοινωνικής μέριμνας .....	64
<b>Πίνακας 28.</b>	Αναλυτικά στοιχεία για τους ενεργούς φορείς Κ.ΑΛ.Ο. που δραστηριοποιούνται στον κλάδο της κοινωνικής μέριμνας .....	65
<b>Πίνακας 29.</b>	Τομείς και ποσοστά δραστηριοποίησης των ενεργών φορέων Κ.ΑΛ.Ο. στον κλάδο των δημιουργικών δραστηριοτήτων.....	66

<b>Πίνακας 30.</b>	Περιφερειακή κατανομή των φορέων Κ.ΑΛ.Ο. στον κλάδο των δημιουργικών δραστηριοτήτων.....	67
<b>Πίνακας 31.</b>	Αναλυτικά στοιχεία για τους ενεργούς φορείς Κ.ΑΛ.Ο. που δραστηριοποιούνται στον κλάδο των δημιουργικών δραστηριοτήτων .....	68
<b>Πίνακας 32.</b>	Τομείς και ποσοστά δραστηριοποίησης των ενεργών φορέων Κ.ΑΛ.Ο. στον κλάδο των συμβουλευτικών υπηρεσιών.....	69
<b>Πίνακας 33.</b>	Περιφερειακή κατανομή των ενεργών φορέων Κ.ΑΛ.Ο. στον κλάδο των συμβουλευτικών υπηρεσιών.....	70
<b>Πίνακας 34.</b>	Αναλυτικά στοιχεία για τους ενεργούς φορείς Κ.ΑΛ.Ο. που δραστηριοποιούνται στον κλάδο των συμβουλευτικών υπηρεσιών .....	71
<b>Πίνακας 35.</b>	Τομείς και ποσοστά δραστηριοποίησης των ενεργών φορέων Κ.ΑΛ.Ο. που δραστηριοποιούνται στον κλάδο των υπηρεσιών καθαρισμού .....	72
<b>Πίνακας 36.</b>	Περιφερειακή κατανομή των ενεργών φορέων Κ.ΑΛ.Ο. στον κλάδο των υπηρεσιών καθαρισμού .....	73
<b>Πίνακας 37.</b>	Αναλυτικά στοιχεία για τους ενεργούς φορείς Κ.ΑΛ.Ο. που δραστηριοποιούνται στον κλάδο των υπηρεσιών καθαρισμού.....	74
<b>Πίνακας 38.</b>	Τομείς και ποσοστά δραστηριοποίησης των ενεργών φορέων Κ.ΑΛ.Ο. στον κλάδο των υπηρεσιών υγείας .....	75
<b>Πίνακας 39.</b>	Περιφερειακή κατανομή των ενεργών φορέων Κ.ΑΛ.Ο. στον κλάδο των υπηρεσιών υγείας.....	75
<b>Πίνακας 40.</b>	Αναλυτικά στοιχεία για τους ενεργούς φορείς Κ.ΑΛ.Ο. που δραστηριοποιούνται στον κλάδο των υπηρεσιών υγείας.....	77
<b>Πίνακας 41.</b>	Τομείς και ποσοστά δραστηριοποίησης των ενεργών φορέων Κ.ΑΛ.Ο. στον κλάδο της βιομηχανίας τροφίμων .....	78
<b>Πίνακας 42.</b>	Περιφερειακή κατανομή των ενεργών φορέων Κ.ΑΛ.Ο. στον κλάδο της βιομηχανίας τροφίμων .....	78
<b>Πίνακας 43.</b>	Αναλυτικά στοιχεία για τους ενεργούς φορείς Κ.ΑΛ.Ο. που δραστηριοποιούνται στον κλάδο της βιομηχανίας τροφίμων.....	80

<b>Πίνακας 44.</b>	Τομείς και ποσοστά δραστηριοποίησης των ενεργών φορέων Κ.ΑΛ.Ο. στον κλάδο των απορριμμάτων .....	81
<b>Πίνακας 45.</b>	Περιφερειακή κατανομή των ενεργών φορέων Κ.ΑΛ.Ο. στον κλάδο των απορριμμάτων .	81
<b>Πίνακας 46.</b>	Αναλυτικά στοιχεία για τους ενεργούς φορείς Κ.ΑΛ.Ο. που δραστηριοποιούνται στον κλάδο των απορριμμάτων .....	83
<b>Πίνακας 47.</b>	Τομείς και ποσοστά δραστηριοποίησης των ενεργών φορέων Κ.ΑΛ.Ο. στον κλάδο των υπηρεσιών πληροφορίας.....	84
<b>Πίνακας 48.</b>	Περιφερειακή κατανομή των ενεργών φορέων Κ.ΑΛ.Ο. στον κλάδο των υπηρεσιών πληροφορίας.....	84
<b>Πίνακας 49.</b>	Αναλυτικά στοιχεία για τους ενεργούς φορείς Κ.ΑΛ.Ο. που δραστηριοποιούνται στον κλάδο των υπηρεσιών πληροφορίας.....	86
<b>Πίνακας 50.</b>	Τομείς και ποσοστά δραστηριοποίησης των ενεργών φορέων Κ.ΑΛ.Ο. στον κλάδο των κατασκευαστικών δραστηριοτήτων .....	87
<b>Πίνακας 51.</b>	Περιφερειακή κατανομή των ενεργών φορέων Κ.ΑΛ.Ο. στον κλάδο των κατασκευαστικών δραστηριοτήτων .....	87
<b>Πίνακας 52.</b>	Αναλυτικά στοιχεία για τους ενεργούς φορείς Κ.ΑΛ.Ο. που δραστηριοποιούνται στον κλάδο των κατασκευαστικών δραστηριοτήτων .....	89
<b>Πίνακας 53.</b>	Τομείς και ποσοστά δραστηριοποίησης των ενεργών φορέων Κ.ΑΛ.Ο. στον κλάδο των εκδοτικών δραστηριοτήτων.....	90
<b>Πίνακας 54.</b>	Περιφερειακή κατανομή των ενεργών φορέων Κ.ΑΛ.Ο. στον κλάδο των εκδοτικών δραστηριοτήτων .....	90
<b>Πίνακας 55.</b>	Αναλυτικά στοιχεία για τους ενεργούς φορείς Κ.ΑΛ.Ο. που δραστηριοποιούνται στον κλάδο των εκδοτικών δραστηριοτήτων .....	92
<b>Πίνακας 56.</b>	Τομείς και ποσοστά δραστηριοποίησης των ενεργών φορέων Κ.ΑΛ.Ο. στον κλάδο των υπηρεσιών πληροφορικής.....	93
<b>Πίνακας 57.</b>	Περιφερειακή κατανομή των ενεργών φορέων Κ.ΑΛ.Ο. στον κλάδο των υπηρεσιών πληροφορικής.....	93



<b>Πίνακας 58.</b>	Αναλυτικά στοιχεία για τους ενεργούς φορείς Κ.Α.Λ.Ο. που δραστηριοποιούνται στον κλάδο των υπηρεσιών πληροφορικής .....	95
<b>Πίνακας 59.</b>	Αναλυτικά στοιχεία για τους ενεργούς φορείς Κ.Α.Λ.Ο. που δραστηριοποιούνται σε λοιπές δραστηριότητες .....	97
<b>Πίνακας 60.</b>	Προϋπολογισμός των Επιχειρησιακών Προγραμμάτων του ΕΣΠΑ 2014-2020 για τον Τομέα της Κ.Α.Λ.Ο. ....	107
<b>Πίνακας 61.</b>	Εξειδίκευση στα Επιχειρησιακά Προγράμματα του ΕΣΠΑ 2017-2020 μέχρι το 2016 .....	108
<b>Πίνακας 62.</b>	Η προσαρμοσμένη κατανομή των πόρων στα Επιχειρησιακά Προγράμματα του ΕΣΠΑ 2017-2020.....	109
<b>Πίνακας 63.</b>	Πόροι που διατίθενται από τα ΠΕΠ στην επενδυτική προτεραιότητα 9.5 .....	109
<b>Πίνακας 64.</b>	Κατανομή πόρων του ΕΣΠΑ 2014-2020 για την Κ.Α.Λ.Ο. ....	114